




DANMARKS
STATISTIK

Folketingsvalget 18. juni 2015

Danmark, Færøerne, Grønland



Folketingsvalget 18. juni 2015

Folketingsvalget 18. juni 2015

Udgivet af Danmarks Statistik

Marts 2016

Oplag: 400

Tryk: Rosendahls-Schultz

Papir-udgave

Pris 190 kr. Prisen er ekskl. Ekspeditionsgebyr og forsendelse

Kan købes på www.dst.dk/Publ/FolkeTingsValg

eller www.schultzboghandel.dk/ distribution@rosendahls.dk

Tlf. 43 22 73 00

ISBN 978-87-501-2232-6

Pdf-udgave

Kan hentes gratis på www.dst.dk/Publ/FolkeTingsValg

ISBN 978-87-501-2233-3

Adresse:

Danmarks Statistik

Sejrøgade 11

2100 København Ø

Tlf. 39 17 39 17

E-mail: dst@dst.dk

www.dst.dk

Signaturforklaring

- Nul
- 0 Mindre end en halv af den anvendte enhed
- 0,0 Mindre end 0,05 af den anvendte enhed
 - Tal kan efter sagens natur ikke forekomme
- .. Oplysning for usikker, giver ingen mening eller udeladt af diskretionshensyn
- ... Oplysning foreligger ikke
- * Foreløbige anslåede tal
- | Vandret eller lodret streg markerer databrud i en tidsserie.
Oplysningerne fra før og efter databruddet er ikke fuldt sammenlignelige

Som følge af afrunding kan summen af tallene i tabellerne afvige fra totalen

© Danmarks Statistik 2016

Du er velkommen til at citere fra denne publikation.

Angiv dog kilde i overensstemmelse med god skik.

Det er tilladt at kopiere publikationen til privat brug.

Enhver anden form for hel eller delvis gengivelse eller mangfoldiggørelse af denne publikation er forbudt uden skriftligt samtykke fra Danmarks Statistik.

Kontakt os gerne, hvis du er i tvivl.

Når en institution har indgået en kopieringsaftale med COPY-DAN, har den ret til – inden for aftalens rammer – at kopiere fra publikationen.

Forord

Med denne redegørelse for folketingsvalget 18. juni 2015 er statistikken om folketingsvalg ført ajour.

Fra 1. oktober 2008 har Danmarks Statistik efter aftale med det daværende Vel-færdsministerium, nu Social- og Indenrigsministeriet, overtaget opgaven med valg-opgørelse ved folketingsvalg, folkeafstemninger og Europa-Parlamentsvalg og i forbindelse hermed tillige opgaven med udarbejdelse af valgstatistik for de nævnte valg og folkeafstemninger.

Denne valgstatistik for folketingsvalget 2015 er dermed den anden valgstatistik om folketingsvalg, der udarbejdes af Danmarks Statistik efter overtagelsen af valgopgørelsen den 1. oktober 2008. Publikationen er opbygget på samme måde som publi-kationen om folketingsvalget 2007 og 2011 og indeholder med få undtagelser de samme tabeller.

Statistikken om kandidaternes personlige stemmetal er fortsat fordelt på opstil-lingskredse som laveste niveau. Er man interesseret i personlige stemmetal fordelt på enkelte afstemningsområder, kan disse oplysninger udtrækkes fra tabeller i sta-tistikbanken (www.statistikbanken.dk).

Danmarks Statistik, marts 2016.

Jørgen Elmeskov, rigsstatistiker
Henrik Bang, kontorchef

Indholdsfortegnelse

Tabeloversigt	6
1. Almindelig redegørelse	11
1.1 Indledning	11
1.2 Valgloven	11
1.2.1 Valgkredse, kommuner og afstemningsområder	12
1.2.2 Mandaternes stedlige fordeling	13
1.3 Valgresultaterne på administrative inddelinger	16
1.4 Valgret og vælgertal. Valgbarhed	16
1.4.1 Valgret og vælgertal	16
1.4.2 Valgbarhed	18
1.5 Valgdeltagelsen	19
1.5.1 Afgivne stemmer i procent af vælgertallet	19
1.5.2 Brevstemmernes andel	20
1.6 Blanke og andre ugyldige stemmer	26
1.7 Politiske partier og opstillede kandidater	29
1.7.1 Partier og kandidater uden for partierne	29
1.7.2 Opstillingerne	30
1.7.3 Opstillede kandidater	34
1.8 Partiernes stemmetal	43
1.8.1 Stemmemforskydninger i forhold til valgaftenen	43
1.8.2 Fintællingens stemmetal	44
1.9 Mandatfordelingen	50
1.9.1 Mandatberegningerne	50
1.9.2 Mandatforskydninger i forhold til valgaftenen	50
1.9.3 Fintællingens mandatfordeling	50
1.10 Personlige stemmer	54
1.11 Udvælgelsen af folketingsmedlemmer og stedfortrædere	57
2. Den officielle opgørelse af kreds- og tillægsmandaternes fordeling	67
2.1 Beregning af kreds- og tillægsmandaternes fordeling	67
2.1.1 Valgkredsinddeling	67
2.1.2 Den stedlige mandatfordeling	67
2.1.3 Opstillingsberettigede partier	67
2.1.4 Kandidater uden for partierne	68
2.1.5 Fordeling af kredsmandaterne	68
2.1.6 Betingelser for deltagelse i fordelingen af tillægsmandaterne	68
2.1.7 Tillægsmandaternes fordeling på partier	69
2.1.8 Fordeling af partiernes tillægsmandater på landsdele	69
2.1.9 Fordeling af partiernes tillægsmandater på storkredse	69
2.1.10 Kandidatudvælgelsen	70

3.	Tabelafdeling	81
3.1	Vælger- og stemmetal	81
3.2	Partiernes relative stemmeandel	81
3.3	Kandidaternes stemmetal i de enkelte opstillingskredse og stemmer i alt	82
3.4	Kvotienter til bestemmelse af storkredsækkefølgen for stedfortræderlisten	83
3.5	Valgte kandidater og stedfortræderrækkefølgen	84
3.6	Kandidaterne rangordnet efter personlige stemmetal	84
4.	Folketingsvalget på Færøerne	239
4.1	Folketingsvalget på Færøerne	239
4.1.1	Valgloven for Færøerne	239
4.1.2	Valgdistrikter. Valgbestyrelse	239
4.1.3	Vælgere og afgivne stemmer	239
4.1.4	Partier og kandidater	240
4.1.5	Stemmefordelingen	241
4.1.6	Mandatfordelingen – valgte og stedfortrædere	242
5.	Folketingsvalget i Grønland	249
5.1	Folketingsvalget i Grønland	249
5.1.1	Valgloven for Grønland	249
5.1.2	Valgkredse. Valgets ledelse	249
5.1.3	Vælgere og afgivne stemmer	249
5.1.4	Partier og kandidater	250
5.1.5	Stemmefordelingen	251
5.1.6	Mandatfordelingen – valgte og stedfortrædere	251
6.	Bilag	259
6.1	Bilag 1. Beregning af kreds- og tillægsmandaternes stedlige fordeling ved folketingsvalg	259
6.2	Bilag 2. Personskift i Folketinget i perioden mellem valget i 2011 og valget i 2015	261
6.3	Bilag 3. Oversigt over ændringer af reglerne om folketingsvalg	262
6.3.1	Oversigt over lovændringerne	262
6.3.2	Nye eller ændrede bekendtgørelser	263
7.	Publikationsfortegnelse over valg	265
7.1	Danmarks Statistiks udgivelser	265
7.2	Social- og Indenrigsministeriets publikationer	267
7.3	Social- og Indenrigsministeriets netpublikationer	267
8.	Register	269

Tabeloversigt

Almindelig redegørelse

1.	Folketingsvalget 18. juni 2015. Endeligt landsresultat	11
2.	Valgkreds- og kommuneinddeling ved folketingsvalgene i 1968-2015	13
3.	Kommuner fordelt på flere opstillingskredse samt opstillingskredse, der omfatter en eller flere kommuner	14
4.	Afstemningsområder og opstillingskredse ved folketingsvalgene i 2007-2015.....	14
5.	Lokalfordeling af de 135 kredsmandater fordelt på stor- og amtskredse ved folketingsvalgene i 1971-2015.....	15
6.	Lokalfordeling af de 40 tillægsmandater fordelt på landsdele ved folketingsvalgene i 1971-2015.....	15
7.	Folke- og vælgertal ved folketingsvalgene i 2007-2015.....	18
8.	Opstillingskredsene fordelt på vælgertallets størrelse ved folketingsvalget i 2015.....	19
9.	Afstemningsområderne fordelt på vælgertallets størrelse ved folketingsvalget i 2015.....	19
10.	Valgdeltagelsen fordelt på landsdele ved folketingsvalgene i 1918-2015	23
11.	Valgdeltagelsen fordelt på storkredse ved folketingsvalgene i 2001-2015	23
12.	Kommuner i de enkelte storkredse, der har højest og lavest stemmeprocent ved folketingsvalgene i 2011-2015.....	24
13.	Kommunerne fordelt på stemmeprocentens størrelse ved folketingsvalget i 2015	24
14.	Brevstemmer fordelt på landsdele ved folketingsvalgene i 1971-2015.....	25
15.	Brevstemmeprocenten fordelt på storkredse ved folketingsvalgene i 2001-2015	25
16.	Kommuner i de enkelte storkredse, der har højest og lavest brevstemmeprocent ved folketingsvalgene i 2011-2015.....	26
17.	Ikke i betragtning tagne brevstemmer ved folketingsvalgene i 2001-2015	26
18.	Blanke og andre ugyldige stemmer fordelt på storkredse ved folketingsvalgene i 2011-2015.....	27
19.	Bedømmelse af stemmesedlers ugyldighed ved folketingsvalgene i 2001-2015	28
20.	Ugyldighedsprocenten fordelt på storkredse ved folketingsvalgene i 2001-2015.....	28
21.	Kommuner i de enkelte storkredse, der har højest og lavest ugyldighedsprocent ved folketingsvalgene i 2011-2015.....	29
22.	Partiernes opstillingsform i de ti storkredse ved folketingsvalget i 2015.....	36
23.	Partiernes opstillingsform i de ti storkredse ved folketingsvalget i 2011	36
24.	Storkredsopstillingerne fordelt på opstillingsform og partier ved folketingsvalgene i 2001-2015	37
25.	Storkredsopstillingernes relative fordeling ved folketingsvalgene i 1971-2011.....	37
26.	Opstillede kandidater fordelt på landsdele, partier og køn ved folketingsvalgene i 2005-2015.....	38
27.	Opstillede kandidater samt "kvindeprocenten" fordelt på landsdele og køn ved folketingsvalgene i 1918-2015.....	39
28.	"Kvindeprocenten" for opstillede kandidater fordelt på landsdele og partier ved folketingsvalgene i 2005-2015.....	40
29.	Opstillede kandidater samt "kvindeprocenten" fordelt på stor- og amtskredse og køn ved folketingsvalgene i 2001-2015.....	40
30.	Opstillede kandidater fordelt på storkredse, partier og køn ved folketingsvalget i 2015.....	41
31.	Opstillede kandidater fordelt på parti, køn og aldersgrupper ved folketingsvalget i 2015	41
32.	Opstillede kandidater fordelt relativt på partier og aldersgrupper ved folketingsvalget i 2015.....	42
33.	Gennemsnitsalder for opstillede kandidater fordelt på partier og køn ved folketingsvalgene i 2001-2015.....	42
34.	Gen- eller nyopstilling for opstillede kandidater fordelt på partier ved folketingsvalgene i 2001-2015.....	42
35.	Uddannelsesniveau for opstillede og valgte kandidater ved folketingsvalgene i 2011-2015 samt uddannelsesniveau for hele befolkningen 1. januar 2011 og 2015	43

36.	Stemmetalskorrektioner ved fintællingen i forhold til valgaftenens resultat ved folketingsvalget i 2015	45
37.	Stemmetalskorrektioner ved fintællingen i forhold til valgaftenens resultat ved folketingsvalgene i 1971-2015.....	46
38.	Partiernes stemmetal fordelt på landsdele ved folketingsvalgene i 2001-2015.....	47
39.	Partiernes procentvise stemmetilvækst fra folketingsvalget i 2011 til folketingsvalget i 2015	48
40.	Partiernes relative stemmeandel ved folketingsvalgene i 1971-2015.....	48
41.	Partiernes relative stemmeandel fordelt på landsdele ved folketingsvalgene i 2001-2015	49
42.	Partiernes relative stemmeandel fordelt på storkredse ved folketingsvalgene i 2011-2015.....	49
43.	Mandatfordelingen ved folketingsvalgene i 1971-2015.....	52
44.	Mandatfordelingen fordelt på landsdele ved folketingsvalgene i 2005-2015	53
45.	Mandaternes og de gyldige stemmers relative fordeling ved folketingsvalgene i 2005-2015.....	53
46.	Gyldige stemmer pr. mandat ved folketingsvalgene i 2005-2015	53
47.	Personlige stemmer fordelt på landsdele og partier ved folketingsvalget i 2015.....	55
48.	Personlige stemmeprocenter fordelt på landsdele og partier ved folketingsvalgene i 2005-2015.....	55
49.	Personlige stemmeprocenter fordelt på landsdele ved folketingsvalgene i 1945-2015	56
50.	Personlige stemmeprocenter fordelt på storkredse ved folketingsvalgene i 2011-2015	57
51.	Valgte kandidater og stedfortrædere fordelt på partier og valg måde ved folketingsvalgene i 2001-2015.....	61
52.	Nyvalgte og genvalgte kandidater ved folketingsvalgene i 2001-2015	62
53.	Valgte kandidater samt "kvindeprocenten" fordelt på landsdele og køn ved folketingsvalgene i 1918-2015.....	63
54.	Valgte kandidater samt "kvindeprocenten" fordelt på partier og køn ved folketingsvalgene i 2001-2015.....	64
55.	"Kvindeprocenten" fordelt på stor- og amtskredse ved folketingsvalgene i 1971-2015	64
56.	Valgte kandidater fordelt på storkredse, partier og køn ved folketingsvalget i 2015	65
57.	Valgte kandidater fordelt på parti, køn og aldersgrupper ved folketingsvalget i 2015	65
58.	Valgte kandidater fordelt relativt på partier og aldersgrupper ved folketingsvalget i 2015	66
59.	Gennemsnitsalder for valgte kandidater fordelt på partier og køn ved folketingsvalgene i 2001-2015.....	66
 Den officielle opgørelse af kreds- og tillægsmandaternes fordeling		
60.	Kredsmandaternes fordeling ved folketingsvalget i 2015	70
61.	Undersøgelse af om partier uden kredsmandat opfylder betingelserne for at få andel i tillægsmandaterne ved folketingsvalget i 2015	70
62.	Beregning af partiernes tillægsmandater ved folketingsvalget i 2015.....	70
63.	Vælger- og stemmetal inkl. brevstemmer og ugyldige stemmer fordelt på opstillingskredse ved folketingsvalget i 2015	71
64.	Partiernes stemmetal fordelt på opstillingskredse ved folketingsvalget i 2015.....	73
65.	Kredsmandaternes fordeling på storkredse, partier og kandidater uden for partierne ved folketingsvalget i 2015	75
66.	Tillægsmandaternes fordeling på landsdele og partier ved folketingsvalget i 2015	77
67.	Kvotienter, der giver tillægsmandat ved folketingsvalget i 2015	78
68.	Tillægsmandaternes fordeling på storkredse og partier ved folketingsvalget i 2015	79
69.	Fordelingen af folketingsmandater ved folketingsvalget i 2015	80

Tabelafdeling

70.	Vælger- og stemmetal inkl. brevstemmer og ugyldige stemmer fordelt på afstemningsområder ved folketingsvalget i 2015	85
71.	Vælger- og stemmetal inkl. brevstemmer og ugyldige stemmer i kommuner dækkende flere opstillingskredse ved folketingsvalget i 2015	110
72.	Partiernes stemmetal fordelt på afstemningsområder ved folketingsvalget i 2015	111
73.	Partiernes stemmetal i kommuner dækkende flere opstillingskredse ved folketingsvalget i 2015	136
74.	Partiernes relative stemmeandel fordelt på afstemningsområder ved folketingsvalget i 2015	137
75.	Partiernes relative stemmeandel i kommuner dækkende flere opstillingskredse ved folketingsvalget i 2015	163
76.	Ændring i partiernes relative stemmeandel fordelt på opstillingskredse fra folketingsvalget i 2011 til folketingsvalget i 2015	164
77.	Ændring i partiernes relative stemmeandel i kommuner dækkende flere opstillingskredse fra folketingsvalget i 2011 til folketingsvalget i 2015	169
78a.	Opstillede kandidaters stemmetal og stemmer i alt i de enkelte opstillingskredse i Københavns Storkreds ved folketingsvalget i 2015	170
78b.	Opstillede kandidaters stemmetal og stemmer i alt i de enkelte opstillingskredse i Københavns Omegns Storkreds ved folketingsvalget i 2015	175
78c.	Opstillede kandidaters stemmetal og stemmer i alt i de enkelte opstillingskredse i Nordsjællands Storkreds ved folketingsvalget i 2015	179
78d.	Opstillede kandidaters stemmetal og stemmer i alt i de enkelte opstillingskredse i Bornholms Storkreds ved folketingsvalget i 2015	182
78e.	Opstillede kandidaters stemmetal og stemmer i alt i de enkelte opstillingskredse i Sjællands Storkreds ved folketingsvalget i 2015	184
78f.	Opstillede kandidaters stemmetal og stemmer i alt i de enkelte opstillingskredse i Fyns Storkreds ved folketingsvalget i 2015	189
78g.	Opstillede kandidaters stemmetal og stemmer i alt i de enkelte opstillingskredse i Syddjyllands Storkreds ved folketingsvalget i 2015	193
78h.	Opstillede kandidaters stemmetal og stemmer i alt i de enkelte opstillingskredse i Østjyllands Storkreds ved folketingsvalget i 2015	198
78i.	Opstillede kandidaters stemmetal og stemmer i alt i de enkelte opstillingskredse i Vestjyllands Storkreds ved folketingsvalget i 2015	203
78j.	Opstillede kandidaters stemmetal og stemmer i alt i de enkelte opstillingskredse i Nordjyllands Storkreds ved folketingsvalget i 2015	208
79a.	Kvotienter til bestemmelse af storkreds rækkefølgen for stedfortræderlisten ved folketingsvalget i 2015. A. Socialdemokratiet	212
79b.	Kvotienter til bestemmelse af storkreds rækkefølgen for stedfortræderlisten ved folketingsvalget i 2015. B. Radikale Venstre	212
79c.	Kvotienter til bestemmelse af storkreds rækkefølgen for stedfortræderlisten ved folketingsvalget i 2015. C. Det Konservative Folkeparti	212
79d.	Kvotienter til bestemmelse af storkreds rækkefølgen for stedfortræderlisten ved folketingsvalget i 2015. F. SF - Socialistisk Folkeparti	213
79e.	Kvotienter til bestemmelse af storkreds rækkefølgen for stedfortræderlisten ved folketingsvalget i 2015. I. Liberal Alliance	213
79f.	Kvotienter til bestemmelse af storkreds rækkefølgen for stedfortræderlisten ved folketingsvalget i 2015. O. Dansk Folkeparti	213
79g.	Kvotienter til bestemmelse af storkreds rækkefølgen for stedfortræderlisten ved folketingsvalget i 2015. V. Venstre, Danmarks Liberale Parti	214
79h.	Kvotienter til bestemmelse af storkreds rækkefølgen for stedfortræderlisten ved folketingsvalget i 2015. Ø. Enhedslisten - De Rød-Grønne	214
79i.	Kvotienter til bestemmelse af storkreds rækkefølgen for stedfortræderlisten ved folketingsvalget i 2015. Å. Alternativet	214
80.	Valgte kandidater og stedfortræder rækkefølgen ved folketingsvalget i 2015	215
81.	Opstillede kandidater rangordnet efter personlige stemmer ved folketingsvalget i 2015	230
82.	Valgte kandidater rangordnet efter personlig stemmeprocent ved folketingsvalget i 2015	236

Folketingsvalget på Færøerne

83.	Vælgertal, afgivne stemmer mv. ved folketingsvalgene i 1979-2015.....	242
84.	Opstillede og valgte kandidater ved folketingsvalgene i 1979-2015	243
85.	Vælger- og stemmetal inkl. brevstemmer og ugyldige stemmer fordelt på valgdistrikter ved folketingsvalget i 2015	243
86.	Partiernes stemmetal fordelt på valgdistrikter ved folketingsvalget i 2015	245
87.	Partiernes absolutte og relative stemmeandel og personlige stemmeprocenter ved folketingsvalgene i 2001-2015.....	246
88.	De to mandaters fordeling på partier og kandidater uden for partierne ved folketingsvalget i 2015	246
89.	Opstillede kandidaters stemmetal samt kandidatudvælgelsen ved folketingsvalget i 2015	247

Folketingsvalget i Grønland

90.	Vælgertal, afgivne stemmer mv. ved folketingsvalgene i 1979-2015.....	252
91.	Opstillede og valgte kandidater ved folketingsvalgene i 1979-2015	252
92.	Vælger- og stemmetal inkl. ugyldige stemmer fordelt på valgkredse ved folketingsvalget i 2015.....	253
93.	Partiernes stemmetal fordelt på valgkredse ved folketingsvalget i 2015	255
94.	Partiernes absolutte og relative stemmeandel og personlige stemmeprocenter ved folketingsvalgene i 2001-2015.....	256
95.	De to mandaters fordeling på partier ved folketingsvalget i 2015	257
96.	Opstillede kandidaters stemmetal samt kandidatudvælgelsen ved folketingsvalget i 2015	257

Bilag

97.	Beregninger vedrørende samtlige 175 mandater og de 135 kredsmandaters fordeling på landsdele	260
98.	Beregninger vedrørende kredsmandaternes fordeling på storkredse.....	260

1. Almindelig redegørelse

1.1 Indledning

Der blev afholdt nyvalg til Folketinget i hele riget torsdag 18. juni 2015 i henhold til kongeligt åbent brev af 27. maj 2015.

Danmarks Statistiks officielle opgørelse af valget blev offentliggjort 26. juni 2015 i Statistiske Efterretninger, serien Befolkning og valg 2015:3, og lå derfor klar til Folketinget ved dets første sammentræden torsdag 2. juli 2015 – 12 søgnedage efter valget.

Efterretningsartiklen, der er udarbejdet af Danmarks Statistik, omfatter ud over den officielle opgørelse et afsnit, hvori der blandt andet redegøres for stemmetalskorrektionerne ved fintællingen i forhold til valgaftenens opgørelse, for partiernes relative stemmeandel i de enkelte opstillingskredse og ændringer heri i forhold til det foregående folketingsvalg samt for opstillede og valgte kandidater fordelt på partier, køn og storkredse. Efterretningsartiklen indeholder endvidere en fortegnelse over de valgte kandidater.

I denne publikation, der indeholder en detaljeret redegørelse for folketingsvalget 18. juni 2015, er efterretningsartiklens (2015:3) officielle opgørelse af kreds- og tillægsmandaternes fordeling gengivet i kapitel 2. Navnene på de valgte findes i tabel 78a-78j samt tabel 80-82 i kapitel 3. Kapitel 4 og 5 omhandler henholdsvis folketingsvalget på Færøerne og i Grønland, der blev afholdt samme dag som valget i Danmark.

Tabel 1 indeholder en oversigt over landsresultatet af valget i Danmark 18. juni 2015 og ændringer i forhold til folketingsvalget den 15. september 2011.

Tabel 1 Folketingsvalget 18. juni 2015. Endeligt landsresultat

	Stemmer		Stemmeandel		Mandater i alt		Kredsmandater		Tillægsmandater	
	18. juni 2015	I forhold til sidste folketingsvalg	18. juni 2015	I forhold til sidste folketingsvalg	18. juni 2015	I forhold til sidste folketingsvalg	18. juni 2015	I forhold til sidste folketingsvalg	18. juni 2015	I forhold til sidste folketingsvalg
	antal		pct.	pct.point	antal					
I alt	3 518 987	-26 381	100,0	-	175	-	135	-	40	-
A. Socialdemokratiet	924 940	45 325	26,3	1,5	47	3	43	5	4	-2
B. Radikale Venstre	161 009	-175 689	4,6	-4,9	8	-9	2	-10	6	1
C. Det Konservative Folkeparti	118 003	-57 044	3,4	-1,6	6	-2	-	-3	6	1
F. SF - Socialistisk Folkeparti	147 578	-178 614	4,2	-5,0	7	-9	2	-9	5	-
I. Liberal Alliance	265 129	88 544	7,5	2,6	13	4	9	4	4	-
K. Kristendemokraterne	29 077	1 007	0,8	0,0	-	-	-	-	-	-
O. Dansk Folkeparti	741 746	305 020	21,1	8,8	37	15	33	16	4	-1
V. Venstre, Danmarks Liberale Parti	685 188	-262 537	19,5	-7,3	34	-13	33	-9	1	-4
Ø. Enhedslisten - De Rød-Grønne	274 463	37 603	7,8	1,1	14	2	10	3	4	-1
Å. Alternativet	168 788	168 788	4,8	4,8	9	9	3	3	6	6
Uden for partier	3 066	1 216	0,1	0,0	-	-	-	-	-	-

Stemmeprocent: 85,89. Ugyldighedsprocent: 1,15.

1.2 Valgloven

Valget blev afholdt efter reglerne i lov om valg til Folketinget, jf. lovbekendtgørelse nr. 369 af 10. april 2014. Kapitel 6 i bilag 3 indeholder en detaljeret oversigt over de ændringer af folketingsvalgloven, der er gennemført siden folketingsvalget den 15. september 2011. Med hensyn til regelgrundlaget for folketingsvalg henvises i øvrigt

til vejledning nr. 9827 af 29. oktober 2014 om afholdelse af folketingsvalg, der bl.a. indeholder en oversigt over de bekendtgørelser og cirkulærer, der er udstedt i henhold til folketingsvalgloven, og som på en række punkter supplerer lovens regler. Folketingsvalgloven, jf. lovbekendtgørelse nr. 369 af 10. april 2014, benævnes i det følgende som valgloven.

1.2.1 Valgkredse, kommuner og afstemningsområder

Landet er med virkning fra 2007 inddelt i tre landsdele: Hovedstaden, Sjælland-Syddanmark og Midtjylland-Nordjylland. Hovedstaden omfatter region Hovedstaden og er opdelt i fire storkredse. Sjælland-Syddanmark omfatter Region Sjælland og Region Syddanmark og er opdelt i tre storkredse. Midtjylland-Nordjylland omfatter Region Midtjylland og Region Nordjylland og er opdelt i tre storkredse. De ti storkredse er i alt opdelt i 92 opstillingskredse, der fordeler sig med 28 i Hovedstaden, 33 i Sjælland-Syddanmark og 31 i Midtjylland-Nordjylland – jf. tabel 2.

Den nye valgkredsinddeling er tilpasset de nye kommuner og regioner, der blev etableret med virkning fra den 1. januar 2007. En opstillingskreds består af en eller flere kommuner helt eller delvis. 13 kommuner består af flere opstillingskredse, i alt 37. Det drejer sig om Københavns (9), Aarhus (4), Aalborg (3) og Odense (3) Kommuner samt om Frederiksberg, Bornholms, Vejle, Esbjerg, Kolding, Randers, Viborg, Silkeborg og Herning Kommuner, der hver er inddelt i to opstillingskredse. En af de to opstillingskredse i Esbjerg Kommune omfatter tillige Fanø Kommune. 28 kommuner udgør hver én opstillingskreds. Det drejer sig om Gentofte, Lyngby-Taarbæk, Gladsaxe, Hvidovre, Helsingør, Lolland, Guldborgsund, Vordingborg, Næstved, Roskilde, Holbæk, Slagelse, Assens, Sønderborg, Aabenraa, Tønder, Varde, Fredericia, Haderslev, Favrskov, Horsens, Hedensted, Skive, Ikast-Brande, Holstebro, Ringkøbing-Skjern, Hjørring og Mariagerfjord Kommuner. 50 kommuner indgår i en opstillingskreds bestående af to kommuner. Det drejer sig om henholdsvis Dragør og Tårnby, Herlev og Rødovre, Albertslund og Høje-Taastrup, Ballerup og Glostrup, Fredensborg og Hørsholm, Gribskov og Hillerød, Frederiksund og Halsnæs, Egedal og Furesø, Allerød og Rudersdal, Faxe og Stevns, Køge og Lejre, Greve og Solrød, Kalundborg og Odsherred, Ringsted og Sorø, Nordfyns og Middelfart, Kerteminde og Nyborg, Langeland og Svendborg, Faaborg-Midtfyn og Ærø, Billund og Vejen, Norddjurs og Syddjurs, Lemvig og Struer, Frederikshavn og Læsø, Brønderslev og Jammerbugt, Morsø og Thisted samt Rebild og Vesthimmerlands Kommuner. Seks kommuner indgår i en opstillingskreds bestående af tre kommuner. Det drejer sig om Brøndby, Ishøj og Vallensbæk Kommuner henholdsvis Odder, Samsø og Skanderborg Kommuner.

Før 2007 var landet valgteknisk ligeledes inddelt i tre landsdele, men med en anden afgrænsning end den, der er gældende fra 2007. Landsdelene var København-Frederiksberg, Øerne og Jylland (før 1990-valget benævnt Hovedstadens område, Øernes område og Jyllands område). Den første landsdel omfattede Københavns og Frederiksberg Kommuner og var opdelt i tre storkredse, mens Øerne og Jylland hver bestod af syv amtskredse, der svarede til amtsråds kredsene. De 17 stor- og amtskredse var opdelt i 103 opstillingskredse, der fordelte sig med 19 i København-Frederiksberg, 39 på Øerne og 45 i Jylland – jf. tabel 2.

Om tilstanden før 2007 med hensyn til kommuner opdelt i flere opstillingskredse henholdsvis opstillingskredse bestående af en eller flere kommuner henvises til oversigten i tabel 3.

Ifølge valglovens § 9 er hver kommune eller – hvor opstillingskredsen udgør en del af en kommune – hver kommunedel opdelt i afstemningsområder efter kommunalbestyrelsens bestemmelse. En kommune/kommunedel kan dog udgøre ét afstemningsområde. I 2015 er alle kommuner/kommunedele opdelt i to eller flere afstemningsområder. I hvert afstemningsområde foretages afstemningen på et

afstemningssted. Stemmeoptællingen på valgaftenen foretages på afstemningsstedet, mens den endelige opgørelse af stemmeafgivningen – fintællingen – foretages samlet for opstillingskredsen senest dagen efter valget. Tabel 4 viser, at antallet af afstemningsområder i 2015 var 1.389. I 2011 var antallet af afstemningsområder 1.450.

1.2.2 Mandaternes stedlige fordeling

Beregningen af de 135 kredsmandaters og de 40 tillægsmandaters fordeling på de tre landsdele – Hovedstaden, Sjælland-Syddanmark, Midtjylland-Nordjylland – og for kredsmandaternes vedkommende endvidere af deres fordeling på de enkelte storkredse – er fastsat i bekendtgørelse nr. 160 af 18. februar 2015. Beregningerne er gengivet i kapitel 6 i bilag 1.

Tabel 5 viser kredsmandaternes lokalfordeling i perioden 1971-2015.

Tabel 6 viser tillægsmandaternes lokalfordeling i perioden 1971-2015.

Indtil 1980 blev beregningerne foretaget hvert 10. år, nemlig på grundlag af folketallene ved de afholdte folketællinger i 1960, 1970 osv., mens beregningen fra 1980 blev foretaget hvert 5. år, når folketallet pr. 1. januar 1980, 1985, 1990 osv. var offentliggjort. Reglerne om beregningerne af den stedlige mandatfordeling er indeholdt i valglovens § 10. Nye beregninger skal næste gang foretages i 2020, når folketallet pr. 1. januar 2020 er offentliggjort.

Tabel 2 Valgkreds- og kommuneinddeling ved folketingsvalgene i 1968-2015

	Valgkredsinddeling			Kommunalinddeling	
	Storkredse	Amtskredse	Opstillingskredse	Amtskommuner/ Regioner	Kommuner
Valget 1968	3	20	126	22¹	1 096
København-Frederiksberg	3	-	22	-	2
Øerne	-	9	46	9	395
Jylland	-	11	58	13	699
Valgene 1971-1973	3	14	103	14	277
København-Frederiksberg	3	-	19	-	2
Øerne	-	7	39	7	134 ²
Jylland	-	7	45	7	141
Valgene 1975-2001	3	14	103	14	275
København-Frederiksberg	3	-	19	-	2
Øerne	-	7	39	7	132 ²
Jylland	-	7	45	7	141
Valget 2005	3	14	103	13³	271
København-Frederiksberg	3	-	19	-	2
Øerne	-	7	39	6	128 ³
Jylland	-	7	45	7	141
Valgene 2007-2015	10	-	92	5	98
Hovedstaden	4	-	28	1	29
Sjælland-Syddanmark	3	-	33	2	39
Midtjylland-Nordjylland	3	-	31	2	30

¹ Før kommunalreformen den 1. april 1970 var der 22 amter og 25 amtskommuner, idet tre amter var delt. De tre sønderjyske amter – Haderslev, Aabenraa-Sønderborg og Tønder udgjorde én amtskreds.

² Ved ændringen af den kommunale inddeling pr. 1. april 1974 blev i Københavns Amtskreds Sengeløse Kommune sammenlagt med Høje-Taastrup Kommune og St. Magleby Kommune med Dragør Kommune. Christiansø, der er uden for kommuneinddelingen, administreres af Forsvarsministeriet og udgjorde ved folketingsvalget indtil 2003 et afstemningsområde under Aakirkeby Kommune, Bornholms Amtskreds.

³ Med virkning fra den 1. januar 2003 blev de fem bornholmske kommuner Allinge-Gudhjem, Hasle, Nexø, Rønne og Aakirkeby, samt Bornholms Amtskommune sammenlagt til Bornholms Kommune. Christiansø, der fortsat er uden for kommuneinddelingen, udgør ved folketingsvalg et afstemningsområde under Bornholms Kommune, Bornholms Amtskreds, fra 2007 Bornholms Storkreds.

Tabel 3 Kommuner fordelt på flere opstillingskredse samt opstillingskredse, der omfatter en eller flere kommuner

I. Kommuner fordelt på flere opstillingskredse	1971-2005			I. Kommuner fordelt på flere opstillingskredse	2007-2015
7 Kommuner	33			13 Kommuner	37
København	16			København	9
Frederiksberg	3			Frederiksberg	2
Gentofte	2			Bornholm	2
Bornholm (fra 2003)	2			Odense	3
Odense	3			Esbjerg ¹	2
Aarhus	4			Vejle	2
Aalborg ²	3			Kolding	2
				Aarhus	4
				Randers	2
				Viborg	2
				Silkeborg	2
				Herning	2
				Aalborg	3
II. Opstillingskredse, der omfatter 1 eller flere kommuner	1971-1973	1975-2001	2005	II. Opstillingskredse, der omfatter 1 eller flere kommuner	2007-2015
Kommuner i alt	271	269	264	Kommuner i alt	98
Opstillingskredse i alt	72	72	70	Opstillingskredse i alt	55
- med 1 kommune	4 ³	4 ³	4 ³	- med 1 kommune	28
- med 2 kommuner	12 ⁴	13 ⁴	12 ⁴	- med 2 kommuner	25 ⁵
- med 3 kommuner	14	14	13	- med 3 kommuner	2
- med 4 kommune	19	18	18		
- med 5 kommuner	16	16	16		
- med 6 kommuner	6	6	6		
- med 7 kommuner	1	1	1		

¹ En af de opstillingskredse, Sydjyllands Storkreds 4. opstillingskreds Esbjerg By, omfatter en del af Esbjerg Kommune samt Fanø Kommune.

² En af de tre opstillingskredse, nemlig Nordjyllands Amtskreds 5. kreds, Aalborg Nord, omfattede en del af Aalborg Kommune samt de to kommuner Hals og Aabybro.

³ Gladsaxe, Helsingør, Randers og Morsø.

⁴ De to kommuner Hals og Aabybro, jf. note 2, er ikke medregnet her, men indgår i summen i nederste linje.

⁵ Fanø Kommune er ikke medregnet her, jf. note 1, men indgår i summen i nederste linje.

Tabel 4 Afstemningsområder og opstillingskredse ved folketingsvalgene i 2007-2015

	Opstillingskredse	Kommuner	Afstemningsområder ved folketingsvalget		
			2007	2011	2015
Hele landet	92	98	1 645	1 450	1 389
Hovedstaden	28	29	293	276	260
Københavns Storkreds	12	4	71	71	66
Københavns Omegns Storkreds	8	13	102	100	93
Nordsjællands Storkreds	6	11	99	95	91
Bornholms Storkreds	2	1	21	10	10
Sjælland-Syddanmark	33	39	734	637	606
Sjællands Storkreds	12	17	285	235	235
Fyns Storkreds	8	10	174	160	148
Sydjyllands Storkreds	13	12	275	242	223
Midtjylland-Nordjylland	31	30	618	537	523
Østjyllands Storkreds	11	10	179	173	177
Vestjyllands Storkreds	11	9	185	169	158
Nordjyllands Storkreds	9	11	254	195	188

Tabel 5 Lokalfordeling af de 135 kredsmandater fordelt på stor- og amtskredse ved folketingsvalgene i 1971-2015

	1971	1973-1979	1981-1984	1987-1988	1990-1994	1998	2001-2005	2007	2011	2015
Hele landet 1971-2005	135	135	135	135	135	135	135	-	-	-
København-Frederiksberg	20	19	15	14	14	13	14	-	-	-
Søndre Storkreds	6	5	4	4	4	3	4	-	-	-
Østre Storkreds	8	8	6	6	6	6	6	-	-	-
Vestre Storkreds	6	6	5	4	4	4	4	-	-	-
Øerne	53	54	56	57	57	57	57	-	-	-
Københavns Amtskreds	15	15	15	15	15	14	14	-	-	-
Frederiksborg Amtskreds	6	7	8	8	8	9	9	-	-	-
Roskilde Amtskreds	4	4	5	5	5	5	5	-	-	-
Vestsjællands Amtskreds	7	7	7	8	8	8	8	-	-	-
Storstrøms Amtskreds	7	7	7	7	7	7	7	-	-	-
Bornholms Amtskreds	2	2	2	2	2	2	2	-	-	-
Fyns Amtskreds	12	12	12	12	12	12	12	-	-	-
Jylland	62	62	64	64	64	65	64	-	-	-
Sønderjyllands Amtskreds	7	7	7	7	7	7	7	-	-	-
Ribe Amtskreds	6	6	6	6	6	6	6	-	-	-
Vejle Amtskreds	8	8	9	9	9	9	9	-	-	-
Ringkøbing Amtskreds	7	7	7	7	8	8	7	-	-	-
Aarhus Amtskreds	14	14	15	15	15	16	16	-	-	-
Viborg Amtskreds	7	7	7	7	6	6	6	-	-	-
Nordjyllands Amtskreds	13	13	13	13	13	13	13	-	-	-
Hele landet 2007-2015	-	-	-	-	-	-	-	135	135	135
Hovedstaden	-	-	-	-	-	-	-	38	39	39
Københavns Storkreds	-	-	-	-	-	-	-	15	15	16
Københavns Omegns Storkreds	-	-	-	-	-	-	-	11	12	11
Nordsjællands Storkreds	-	-	-	-	-	-	-	10	10	10
Bornholms Storkreds	-	-	-	-	-	-	-	2	2	2
Sjælland-Syddanmark	-	-	-	-	-	-	-	51	50	50
Sjællands Storkreds	-	-	-	-	-	-	-	21	20	20
Fyns Storkreds	-	-	-	-	-	-	-	12	12	12
Sydjyllands Storkreds	-	-	-	-	-	-	-	18	18	18
Midtjylland-Nordjylland	-	-	-	-	-	-	-	46	46	46
Østjyllands Storkreds	-	-	-	-	-	-	-	17	18	18
Vestjyllands Storkreds	-	-	-	-	-	-	-	14	13	13
Nordjyllands Storkreds	-	-	-	-	-	-	-	15	15	15

Tabel 6 Lokalfordeling af de 40 tillægsmandater fordelt på landsdele ved folketingsvalgene i 1971-2015

	1971	1973-1979	1981-1984	1987-1994	1998	2001-2005	2007	2011	2015
Hele landet 1971-2005	40	40	40	40	40	40	-	-	-
København-Frederiksberg	6	5	4	4	5	4	-	-	-
Øerne	15	16	17	16	16	16	-	-	-
Jylland	19	19	19	20	19	20	-	-	-
Hele landet 2007-2015	-	-	-	-	-	-	40	40	40
Hovedstaden	-	-	-	-	-	-	11	10	11
Sjælland-Syddanmark	-	-	-	-	-	-	15	16	15
Midtjylland-Nordjylland	-	-	-	-	-	-	14	14	14

1.3 Valgresultaterne på administrative inddelinger

Den mindste enhed, som anvendes ved offentliggørelsen af valgresultaterne i denne publikation, varierer efter emne.

På opstillingskredse meddeles de personlige stemmer på et partis kandidater samt partistemmerne – jf. tabel 78a til tabel 78j; oplysninger på lavere niveau som kommuner og afstemningsområder blev før valget i 2007 ikke optaget i de valg-bogskopier, der blev modtaget fra opstillingskredsene (fintællingen), idet valgloven før valget i 2007 foreskrev, at disse opgørelser alene skulle foretages for opstillingskredsen som helhed. Fra og med valget i 2007 skal valgbøgerne også indeholde oplysninger på afstemningsområdeniveau om de personlige stemmer og partistemmerne. Offentliggørelse i trykt form på de 1.389 afstemningsområder vil imidlertid føre for vidt. Oplysninger om personlige stemmer og partistemmer på afstemningsområdeniveau er dog tilgængelige på www.statistikbanken.dk.

Antal rettidigt modtagne brevstemmer, der er taget i betragtning, er oplyst på afstemningsområdeniveau, jf. tabel 70, mens ikke i betragtning tagne brevstemmer kun er oplyst på opstillingskredse – jf. tabel 63.

På afstemningsområder og kommuner meddeles oplysning om vælgere, afgivne stemmer, brevstemmer i betragtning, ugyldige stemmer i alt og disses fordeling på blanke og andre ugyldige, samt gyldige stemmer i alt, og de gyldige stemmers fordeling på de enkelte partier og på kandidater uden for partierne – jf. tabel 70 til tabel 75.

På Social- og Indenrigsministeriets hjemmeside www.valg.sim.dk kan man i øvrigt finde samtlige statistiske oplysninger på afstemningsområdeniveau fra folketingsvalgene 1990-2007 som tabeller i pdf-format (ca. 400 sider pr. folketingsvalg).

1.4 Valgret og vælgertal. Valgbarhed

1.4.1 Valgret og vælgertal

Ved folketingsvalget 18. juni 2015 gjaldt følgende valgets betingelser, jf. valglovens § 1 og § 2:

§ 1. Valgret til Folketinget har enhver, som har dansk indfødsret, er fyldt 18 år og har fast bopæl i riget, medmindre vedkommende er under værgemål med fratagelse af den retlige handleevne, jf. værgemålslovens § 6.

§ 2. Personer, der er ansat i den danske stat og beordret til tjeneste uden for riget, anses for at have fast bopæl i riget.

Stk. 2. Følgende personer, der midlertidigt har taget ophold i udlandet, anses ligeledes for at have fast bopæl i riget:

1. Personer, der er udsendt for at gøre tjeneste i udlandet som ansat af en dansk offentlig myndighed eller en herværende privat virksomhed eller forening.
2. Personer, der opholder sig i udlandet som ansat i en international organisation, hvoraf Danmark er medlem.
3. Personer, der er udsendt for at gøre tjeneste i udlandet af en dansk hjælpeorganisation.
4. Personer, der opholder sig i udlandet i uddannelsesøjemed.
5. Personer, der opholder sig i udlandet af helbredsmæssige grunde.

6. Personer, der opholder sig i udlandet, og som i henseende til tilknytningen til riget ganske må sidestilles med de personer, der er nævnt i nr. 1-5.

Stk. 3. Personer, der opholder sig i udlandet, anses ligeledes for at have fast bopæl i riget, såfremt de agter at vende tilbage til riget inden for to år efter udrejsen.

Stk. 4. En person, der samlever på fælles bopæl med en person, der er omfattet af stk. 1, 2 eller 3, anses for at have fast bopæl i riget, såfremt de pågældende to samlevende:

1. har indgået ægteskab eller registreret partnerskab med hinanden eller
2. opfylder betingelserne for at indgå ægteskab eller registreret partnerskab med hinanden og havde etableret fælles bopæl inden udrejsen.

I valglovens § 3 er det fastsat, at ingen kan udøve valgret (stemme) uden at være optaget på valglisten.

Personer, der er bopælsregistreret i Det Centrale Personregister (CPR), dvs. registreret med bopæl, fast opholdssted eller under vejkode større end 9900, optages automatisk på valglisten, dvs. uden at ansøge herom. De optages på valglisten i den kommune, hvor de er bopælsregistreret i CPR senest 15 dage før valgdagen, eller for så vidt angår vælgere, der flytter hertil fra Færøerne eller Grønland, 18 dage før valgdagen, eller vælgere, der flytter hertil fra udlandet, 7 dage før valgdagen. Det gælder endvidere vælgere, der er ansat i den danske stat og beordret til tjeneste uden for riget, jf. lovens § 2, stk. 1, hvis de har taget ophold i udlandet i forbindelse med den beordrede tjeneste fra og med den 1. juli 2000. Fra og med denne dato registreres de nævnte vælgere ikke længere som udrejst, jf. § 24, stk. 5 og 6, i lov om det Centrale Personregister (CPR-loven) jf. lovbekendtgørelse nr. 5 af 9. januar 2013. Det samme gælder under visse betingelser deres ægtefæller, registrerede partnere og samlevende, jf. lovens § 2, stk. 4. Øvrige personer, der er omfattet af § 2, dvs. opholder sig i udlandet, og som i forbindelse med udlandsopholdet er registreret i CPR som udrejst, optages kun på valglisten efter anmodning herom. De optages i så fald på valglisten i den kommune, hvor de sidst har været bopælsregistreret. Tidligere, dvs. indtil 1. juli 1988, blev personer, der er omfattet af § 2, stk. 1 (diplomater m.fl.), optaget på valglisten i Københavns daværende 3. opstillingskreds, Rådhuskredsen.

Ved valget 18. juni 2015 var i alt 3.258 (mod 5.590 i 2011) optaget på valglisten efter § 2.

Ifølge §§ 18-19 påhviler det kommunen – når valg er udskrevet – at udarbejde en valgliste over kommunens vælgere. Er kommunen delt på afstemningsområder, udarbejdes en valgliste for hvert afstemningsområde. På valglisten optages vælgere, der senest 15.-dagen før valget er flyttet til kommunen, og som senest denne dag har anmeldt flytning til kommunens folkeregister. Ved tilflytning fra udlandet er skæringsdagen dog 7.-dagen før valgdagen. Valglisterne udarbejdes på grundlag af oplysningerne i Det Centrale Personregister.

Tabel 7 viser på storkredse folke- og vælgertallet for folketingsvalgene 2007-2015. I vælgertallet indgår som ovenfor nævnt små persongrupper, der ikke er med i folketallet, idet de bor i udlandet. Fra 2011- til 2015-valget (45 måneder) er vælgertallet øget med 1,6 pct.; vælgertallet blev øget med 1,4 pct. fra 2007- til 2011-valget (46 måneder). I førstnævnte periode (2011-2015) har alle tre landsdele stigning i vælgertallet. Tilvæksten var 2,6 pct. i Hovedstaden, 0,9 pct. i Sjælland-Syddanmark og 1,5 pct. Midtjylland-Nordjylland. Bornholms Storkreds har som den eneste storkreds negativ tilvækst.

Tabel 8 belyser opstillingskredsens fordeling efter vælgertallets størrelse. De to mindste er Rønnekredsen i Bornholms Storkreds med 15.428 henholdsvis Aakirke-

bykredsen i Bornholms Storkreds med 16.011 vælgere, og de to største Hillerødkredsen i Nordsjællands Storkreds med 66.262 vælgere henholdsvis Aarhus Øst-kredsen i Østjyllands Storkreds med 65.666.

Tabel 9 viser en tilsvarende tabel for afstemningsområdernes (afstemningssteder-nes) fordeling efter vælgertallets størrelse.

De to mindste afstemningsområder er Mandø i Esbjerg Kommune med 33 vælgere og Askø i Lolland Kommune med 41, mens de to største er Viborg i Viborg Kom-mune med 21.685 og Herning i Herning Kommune med 19.375.

1.4.2 Valgbarhed

Ifølge valglovens § 4 er enhver valgbar til Folketinget, som ifølge bestemmelserne i § 1, jf. § 2, har valget, medmindre pågældende er straffet for en handling, der i almindeligt omdømme gør vedkommende uværdig til at være medlem af Folketin-get, jf. grundlovens § 30 og § 33.

§ 4 gengiver bestemmelsen i grundlovens § 30, stk. 1, mens grundlovens § 33 be-stemmer, at Folketinget selv afgør gyldigheden af sine medlemmers valg samt spørgsmål om, hvorvidt et medlem har mistet sin valgbarhed.

Folketinget fandt, at alle de udpegede valgte ved 2015-valget var valgbare.

Tabel 7

Folke- og vælgertal ved folketingsvalgene i 2007-2015

	Folketal			Vælgertal							
	1. jan. 2008	1. jan. 2012	1. jan. 2015	13. nov. 2007	15. sep. 2011	18. jun. 2015	Vækst i pct.		Pct. af folketallet		
							2007- 2011	2011- 2015	2007	2011	2015
	antal						pct.				
Hele landet	5 475 791	5 580 516	5 659 715	4 022 920	4 079 910	4 145 105	1,4	1,6	73,5	73,1	73,2
Hovedstaden	1 645 825	1 714 589	1 768 125	1 187 473	1 215 700	1 247 119	2,4	2,6	72,2	70,9	70,5
Københavns Storkreds	656 582	704 108	739 977	479 917	498 350	518 373	3,8	4,0	73,1	70,8	70,1
Københavns Omegns Storkreds	504 481	520 784	535 355	358 146	363 143	368 506	1,4	1,5	71,0	69,7	68,8
Nordsjællands Storkreds	441 849	448 291	452 874	316 260	321 783	328 801	1,7	2,2	71,6	71,8	72,6
Bornholms Storkreds	42 913	41 406	39 919	33 150	32 424	31 439	-2,2	-3,0	77,2	78,3	78,8
Sjælland-Syddanmark	2 014 086	2 019 249	2 026 208	1 491 955	1 499 232	1 512 332	0,5	0,9	74,1	74,2	74,6
Sjællands Storkreds	819 427	817 907	820 480	610 343	612 164	618 807	0,3	1,1	74,5	74,8	75,4
Fyns Storkreds	482 410	485 190	488 578	360 475	363 568	367 916	0,9	1,2	74,7	74,9	75,3
Syddjyllands Storkreds	712 249	716 152	717 150	521 137	523 500	525 609	0,5	0,4	73,2	73,1	73,3
Midtjylland-Nordjylland	1 815 880	1 846 678	1 865 382	1 343 492	1 364 978	1 385 654	1,6	1,5	74,0	73,9	74,3
Østjyllands Storkreds	725 002	750 382	767 014	532 969	550 050	565 259	3,2	2,8	73,5	73,3	73,7
Vestjyllands Storkreds	512 039	516 300	515 736	375 087	377 748	379 631	0,7	0,5	73,3	73,2	73,6
Nordjyllands Storkreds	578 839	579 996	582 632	435 436	437 180	440 764	0,4	0,8	75,2	75,4	75,7

Tabel 8 Opstillingskredsene fordelt på vælgertallets størrelse ved folketingsvalget i 2015

	Opstillingskredse	Vælgertallets størrelse									
		Under 20.000	20.000-24.999	25.000-29.999	30.000-34.999	35.000-39.999	40.000-44.999	45.000-49.999	50.000-54.999	55.000-54.999	60.000-69.999
Hele landet	92	2	-	2	13	16	13	15	12	9	10
Hovedstaden	28	2	-	-	-	7	4	5	5	4	1
Københavns Storkreds	12	-	-	-	-	5	4	-	2	1	-
Københavns Omegns Storkreds	8	-	-	-	-	2	-	3	3	-	-
Nordsjællands Storkreds	6	-	-	-	-	-	-	2	-	3	1
Bornholms Storkreds	2	2	-	-	-	-	-	-	-	-	-
Sjælland-Syddanmark	33	-	-	1	4	5	7	4	7	1	4
Sjællands Storkreds	12	-	-	-	1	1	1	2	2	1	4
Fyns Storkreds	8	-	-	-	1	-	3	-	4	-	-
Syddjyllands Storkreds	13	-	-	1	2	4	3	2	1	-	-
Midtjylland-Nordjylland	31	-	-	1	9	4	2	6	-	4	5
Østjyllands Storkreds	11	-	-	-	2	2	-	-	-	2	5
Vestjyllands Storkreds	11	-	-	1	6	2	2	-	-	-	-
Nordjyllands Storkreds	9	-	-	-	1	-	-	6	-	2	-

Tabel 9 Afstemningsområderne fordelt på vælgertallets størrelse ved folketingsvalget i 2015

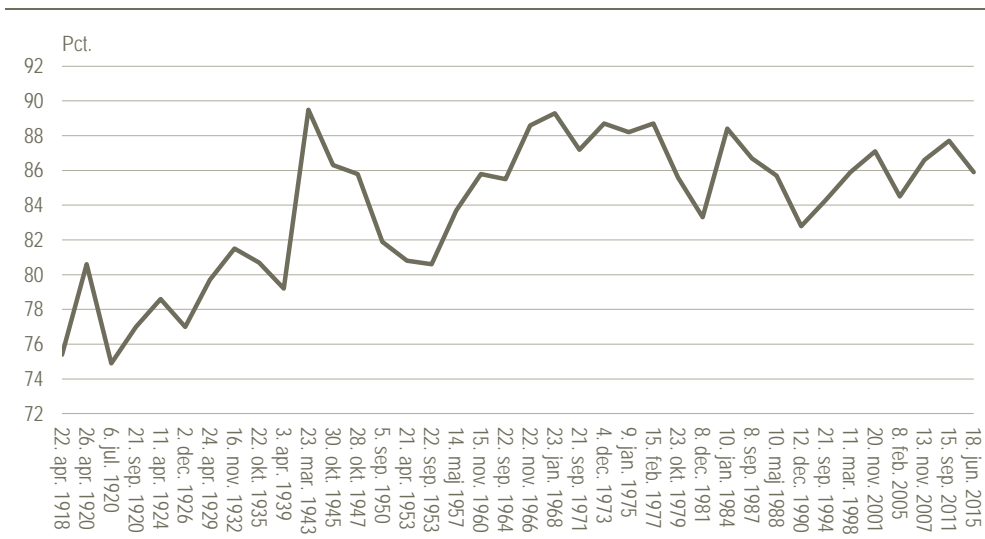
	Afstemningsområder	Vælgertallets størrelse (i 1.000)															
		Under 0,5	0,5-0,9	1,0-1,9	2,0-2,9	3,0-3,9	4,0-4,9	5,0-5,9	6,0-6,9	7,0-7,9	8,0-8,9	9,0-9,9	10,0-11,9	12,0-13,9	14,0-15,9	16,0-17,9	18,0-20,9
Hele landet	1 389	88	230	319	201	183	125	87	51	32	25	17	17	5	7	1	1
Hovedstaden	260	3	10	22	31	54	44	28	20	10	14	7	9	4	4	-	-
Københavns Storkreds	66	-	-	-	2	6	7	6	6	5	12	6	8	4	4	-	-
Københavns Omegns Storkreds	93	-	1	7	15	25	22	12	10	-	1	-	-	-	-	-	-
Nordsjællands Storkreds	91	2	9	12	11	22	14	10	4	5	1	1	-	-	-	-	-
Bornholms Storkreds	10	1	-	3	3	1	1	-	-	-	-	-	1	-	-	-	-
Sjælland-Syddanmark	606	40	116	150	108	73	51	34	11	11	5	2	5	-	-	-	-
Sjællands Storkreds	235	11	32	52	53	39	25	15	3	5	-	-	-	-	-	-	-
Fyns Storkreds	148	10	30	44	20	15	9	9	3	2	3	2	1	-	-	-	-
Syddjyllands Storkreds	223	19	54	54	35	19	17	10	5	4	2	-	4	-	-	-	-
Midtjylland-Nordjylland	523	45	104	147	62	56	30	25	20	11	6	8	3	1	3	1	1
Østjyllands Storkreds	177	12	19	44	24	26	17	12	9	5	3	2	1	1	2	-	-
Vestjyllands Storkreds	158	11	37	51	24	12	6	6	4	1	-	2	1	-	1	1	1
Nordjyllands Storkreds	188	22	48	52	14	18	7	7	7	5	3	4	1	-	-	-	-

1.5 Valgdeltagelsen

1.5.1 Afgivne stemmer i procent af vælgertallet

Ved valget 18. juni 2015 stemte 3.560.060 af i alt 4.145.105 vælgere, og valgdeltagelsen i hele landet blev således 85,9 pct. mod 87,7 ved valget i 2011. I hele landet faldt valgdeltagelsen således med 1,8 procentpoint, og for Hovedstaden, Sjælland-Syddanmark og Midtjylland-Nordjylland var faldet henholdsvis 2,1, 1,8 og 1,7, jf. tabel 10.

Valgdeltagelse. 1918-2015



Tabel 11 giver en oversigt over valgdeltagelsen i de enkelte storkredse ved 2015-valget sammenholdt med valgene i 2001-2011, idet kredsene er ordnet i rækkefølge efter stemmeprocentens størrelse ved valget 18. juni 2015. Stemmeprocenterne varierer ved 2015-valget inden for intervallet 83,5-90,1 mod ved 2011-valget intervallet 85,3-88,3. Ved 2015-valget ligger Nordsjællands Storkreds højest ligesom ved 2011-valget. Ved begge valg ligger Bornholms Storkreds lavest. Alle storkredse har faldt i valgdeltagelsen – størst for Københavns Omegns Storkreds med 2,8 og mindst for Sydjyllands Storkreds med 1,5 procentpoint.

Stemmeprocenterne for opstillingskredsene er anført i tabel 63, og det ses, at variationerne ligger mellem 78,7 for Bispebjergkredsen i Københavns Storkreds og 91,2 for Rudersdalkredsen i Nordsjællands Storkreds. Ved 2011-valget havde Bispebjergkredsen i Københavns Storkreds også lavest valgdeltagelse med 81,4 pct., og Rudersdalkredsen i Nordsjællands Storkreds lå højest med 92,5 pct.

Tabelafdelingens tabel 70 og tabel 71 anfører stemmeprocenterne for de enkelte kommuner, og i tabel 13 er ud fra denne grundtabel meddelt en oversigt over kommunernes fordeling efter stemmeprocentens størrelse. Det største antal kommuner havde en stemmeprocent på 87 (86,50-87,49), nemlig 20 eller 20,4 pct. af de 98 kommuner. 55 kommuner eller 56,1 pct. havde lavere stemmeprocent, mens 23 eller 23,5 pct. havde højere.

Tabel 12 viser for 2015- og 2011-valget kommunen med højest henholdsvis lavest stemmeprocent i hele landet, de tre landsdele og de ti storkredse. Af landets kommuner havde ved 2015-valget Allerød i Nordsjællands Storkreds den højeste stemmeprocent med 92,3 og Ishøj i Københavns Omegns Storkreds den laveste med 79,4 pct. I alt 14 af de 18 kommuner i storkredsene (ekskl. Bornholms Kommune, der udgør en selvstændig storkreds) er gengangere i forhold til 2011-valget.

1.5.2 Brevstemmernes andel

Ifølge valglovens § 53 har vælgere, der er forhindret i at møde op på afstemningsstedet på valgdagen, adgang til at afgive brevstemme på ethvert folkeregister her i landet.

Efter § 54 kan vælgere, der er indlagt på sygehus, samt vælgere der bor eller opholder sig i visse boformer og boliger efter lov om social service og boliglovgivningen, herunder i pleje- og ældreboliger, afgive brevstemme på sygehuset/boformen/boligen. Vælgere indsat i kriminalforsorgens anstalter eller arresthusene kan brev-

stemme der. Vælgere kan brevstemme i deres hjem, når de på grund af sygdom eller manglende førlighed ikke kan møde frem på afstemningsstedet; anmodning skal i så fald indgives til kommunen senest kl. 18 tolv dage før valgdagen. Hvis 12.-dagen før valgdagen er en lørdag eller søndag, forlænges fristen til førstkommande mandag. Vælgere med bopæl på afsides liggende øer, der ikke udgør et afstemningsområde, kan brevstemme på øen (fx Christiansø).

Efter § 58 kan søfolk og passagerer på danske skibe i udenrigsfart og personer ansat på danske havanlæg brevstemme på det pågældende skib eller havanlæg. Vælgere, der opholder sig uden for landets grænser, kan brevstemme på en dansk diplomatisk eller konsulær repræsentation (ambassade eller konsulat) eller hos en stemmemodtager udpeget af Social- og Indenrigsministeriet. Vælgere, der opholder sig på Færøerne eller i Grønland, kan brevstemme på et derværende folkeregister eller hos en stemmemodtager udpeget af Social- og Indenrigsministeriet.

Vælgere, der brevstemmer her i landet i henhold til §§ 53-54, kan stemme de sidste tre uger før valget, dog senest næstsidste søgnedag før valgdagen.

På Færøerne, i Grønland, i udlandet, på danske skibe i udenrigsfart samt på danske havanlæg uden for dansk område kan der brevstemmes fra tre måneder før valgdagen. Søfolk og deres medsejlende ægtefæller på danske skibe i udenrigsfart kan dog brevstemme på skibet fra dagen efter et folketingsvalg med gyldighed for det førstkommande folketingsvalg.

En vælger, der har afgivet en brevstemme, der er taget i betragtning, kan ikke stemme ved afstemningen på valgdagen.

§ 60 giver regler om brevstemmematerialet, stemmeseddel, konvolut, følgebrev og yderkuvert. Social- og Indenrigsministeriet tilvejebringer brevstemmematerialet.

§ 61 fastlægger fremgangsmåden ved brevstemmeafgivning. Vælgeren skal således legitimere sig og uden overværelse af andre udfylde stemmesedlen, nedlægge den i stemmekonvolutten og klæbe konvolutten til. Derefter udfyldes følgebrevet med oplysning om vælgerens fulde navn, fødselsdata og bopæl i den kommune, hvor vælgeren er optaget på valglisten – disse oplysninger anføres endvidere på yderkuvrertens bagside – hvorefter følgebrevet underskrives og dateres i overværelse af stemmemodtageren, der attesterer følgebrevets oplysninger. Stemmekonvolut og følgebrev nedlægges i yderkuvrerten, der adresseres til den pågældende kommune, hvorefter yderkuvrerten afleveres til stemmemodtageren, der straks sørger for, at yderkuvrerten afsendes til bopælskommunen/den seneste bopælskommune. Kommunen registrerer antallet af modtagne brevstemmer i en brevstemmeprotokol, efter at yderkuvrerten er påført datoen for modtagelsen, ligesom den sørger for yderkuvrerternes fordeling til afstemningsstederne, jf. § 64.

Brevstemmer skal, for at være indgået rettidigt, være afleveret til afstemningsstedets valgstyrelse, inden afstemningen begynder kl. 9. Brevstemmer, der indgår senere, tages ikke i betragtning, jf. valglovens § 66, stk. 3. Antallet af for sent modtagne brevstemmer var ifølge valgbøgerne i hele landet 181 ved valget 18. juni 2015 mod 248 ved 2011-valget. De indgår ikke i de følgende opgørelser.

Tabel 14 viser for hele landet og de tre landsdele antallet af rettidigt modtagne brevstemmer ved folketingsvalg 1971 til 2015 fordelt på brevstemmer, der blev taget i betragtning, og brevstemmer, der ikke blev taget i betragtning. Det fremgår blandt andet heraf, at antallet af brevstemmer taget i betragtning i 2015 udgjorde i alt 308.883, mens antallet af brevstemmer, der ikke blev taget i betragtning, udgjorde i alt 2.257 svarende til 0,73 pct. af det samlede antal rettidigt modtagne brevstemmer.

Antallet af brevstemmer, der tages i betragtning, indgår i antal afgivne stemmer og dermed ved beregningen af stemmeprocenten, mens antallet af brevstemmer, der ikke tages i betragtning, ikke indgår.

Brevstemmeprocenten – brevstemmer i betragtning i procent af antal afgivne stemmer i alt – blev for hele landet 8,68 i 2015. Ved folketingsvalget i 2011 var brevstemmeprocenten 7,77, så der er tale om en stigning. Brevstemmeprocenten på 8,68 ved 2015-valget er den højeste for alle folketingsvalg fra 1971 til 2015. Procenten er steget i alle tre landsdele siden 2011-valget. Brevstemmeprocenten var som sædvanlig højest i Hovedstaden (11,26 mod 9,63 i 2011). Herefter fulgte Midtjylland-Nordjylland med 7,62 (mod 6,96 i 2011). Brevstemmeprocenten var lavest i Sjælland-Syddanmark med 7,51 (mod 7,00 i 2011).

Tabel 15 viser brevstemmeprocenten på storkredse ved folketingsvalget i 2015 sammenholdt med de tilsvarende procenter ved folketingsvalgene i 2001-2011. Storkredsene er rangordnet efter størrelsen af brevstemmeprocenten i 2015. Tabel 16 viser for 2011- og 2015-valget kommunerne med højeste henholdsvis laveste brevstemmeprocent i hele landet, de tre landsdele og de ti storkredse.

Brevstemmeprocenten på alle opstillingskredse, kommuner og enkelte afstemningsområder er anført i tabel 70. Af de 92 opstillingskredse havde Gentofte i Københavns Omegns Storkreds den højeste brevstemmeprocent med 16,54. Laveste brevstemmeprocent i 2015 havde Silkeborg Nord i Vestjyllands Storkreds med 5,13. Brevstemmeprocenten steg for 76 ud af 92 opstillingskredse fra 2011- til 2015-valget. Stigningen var størst i Brøndby i Københavns Omegns Storkreds, hvor brevstemmeprocenten steg med 3,13 procentpoint fra 2011 til 2015. Vejen i Sydjyllands Storkreds havde den mindste stigning i brevstemmeprocenten. Her var brevstemmeprocenten ved 2015-valget 5,68 mod 5,64 i 2011 svarende til en stigning på 0,04 procentpoint.

Af landets kommuner havde ved 2015-valget Gentofte Kommune den højeste brevstemmeprocent med 16,54 og Brønderslev Kommune den laveste med 4,97. Brøndby Kommune var den kommune, som havde den største stigning fra 2011-valget til 2015-valget, idet brevstemmeprocenten her steg med 4,18 procentpoint. Den laveste stigning i brevstemmeprocenten fandt sted i Svendborg Kommune, hvor brevstemmeprocenten steg med 0,002 procentpoint.

Årsagerne til, at brevstemmer ikke kunne tages i betragtning ved 2015-valget, fremgår af tabel 17. Reglerne om, hvilke (rettidigt modtagne) brevstemmer der ikke kan komme i betragtning, findes i valglovens § 65.

Tabel 10 Valgdeltagelsen fordelt på landsdele ved folketingsvalgene i 1918-2015

	København-Frederiksberg	Øerne	Jylland	Hele landet
	pct.			
22. april 1918	76,9	74,3	75,7	75,4
26. april 1920	78,8	80,1	82,2	80,6
6. juli 1920	67,5	76,3	77,7	74,9
21. september 1920	74,1	78,0	77,7	77,0
11. april 1924	76,8	80,0	78,5	78,6
2. december 1926	74,8	77,7	77,5	77,0
24. april 1929	75,9	81,3	80,4	79,7
16. november 1932	80,8	81,9	81,6	81,5
22. oktober 1935	82,0	80,9	79,9	80,7
3. april 1939	77,8	79,9	79,4	79,2
23. marts 1943	91,4	90,0	88,0	89,5
30. oktober 1945	87,2	87,1	85,1	86,3
28. oktober 1947	86,0	86,4	85,2	85,8
5. september 1950	80,8	82,5	81,9	81,9
21. april 1953	81,7	82,0	79,3	80,8
22. september 1953	80,3	81,8	79,7	80,6
14. maj 1957	82,4	85,3	83,1	83,7
15. november 1960	85,3	87,0	85,1	85,8
22. september 1964	82,8	86,8	85,6	85,5
22. november 1966	86,5	89,7	88,5	88,6
23. januar 1968	86,4	90,3	89,5	89,3
21. september 1971	83,8	88,0	87,6	87,2
4. december 1973	85,2	89,5	89,2	88,7
9. januar 1975	84,3	89,0	88,9	88,2
15. februar 1977	85,4	89,6	88,9	88,7
23. oktober 1979	82,3	86,4	85,8	85,6
8. december 1981	79,6	84,1	83,5	83,3
10. januar 1984	85,0	89,2	88,7	88,4
8. september 1987	83,1	87,5	87,0	86,7
10. maj 1988	81,7	86,3	86,2	85,7
12. december 1990	78,3	83,6	83,3	82,8
21. september 1994	80,7	85,0	84,4	84,3
11. marts 1998	82,3	86,8	86,1	85,9
20. november 2001	83,0	88,0	87,4	87,1
8. februar 2005	81,2	85,2	84,7	84,5
	Hovedstaden	Sjælland-Syddanmark	Midtjylland-Nordjylland	Hele landet
13. november 2007	86,7	86,4	86,7	86,6
15. september 2011	87,9	87,5	87,9	87,7
18. juni 2015	85,8	85,7	86,2	85,9

Valgkredsreformen, som trådte i kraft den 1. januar 2007, har medført, at landsdelene fra og med 2007-valget ikke er identiske med landsdelene ved tidligere valg. Tallene for landsdelene fra og med 2007-valget er derfor ikke direkte sammenlignelige med tallene fra tidligere valg.

Tabel 11 Valgdeltagelsen fordelt på storkredse ved folketingsvalgene i 2001-2015

	2001	2005	2007	2011	2015	Tilvækst i pct.				
						2001-2005	2005-2007	2007-2011	2011-2015	
	pct.									
Hele landet	87,1	84,5	86,6	87,7	85,9	-2,6	2,1	1,1	-1,8	
Nordsjællands Storkreds	89,6	86,9	89,0	90,1	88,3	-2,7	2,1	1,1	-1,8	
Vestjyllands Storkreds	88,4	85,8	87,3	88,4	86,9	-2,6	1,5	1,1	-1,5	
Østjyllands Storkreds	88,0	85,6	87,3	88,5	86,7	-2,4	1,7	1,2	-1,8	
Fyns Storkreds	86,7	84,5	86,6	87,8	86,0	-2,2	2,1	1,2	-1,8	
Sjællands Storkreds	87,9	84,8	86,8	87,7	85,7	-3,1	2,0	0,9	-2,0	
Sydjyllands Storkreds	87,2	83,8	85,9	87,1	85,6	-3,4	2,1	1,2	-1,5	
Københavns Omegns Storkreds	88,0	85,2	87,3	88,1	85,3	-2,8	2,1	0,8	-2,8	
Nordjyllands Storkreds	85,9	83,8	85,3	86,6	84,8	-2,1	1,5	1,3	-1,8	
Københavns Storkreds	83,5	81,6	84,8	86,4	84,6	-1,9	3,2	1,6	-1,8	
Bornholms Storkreds	86,1	83,4	85,1	85,3	83,5	-2,7	1,7	0,2	-1,8	

Tabellen er sorteret faldende efter 2015. Tallene for før 2007 er omregnet til valgkredsinddelingen pr. 1. januar 2007. Tallene fra tidligere år er dermed direkte sammenlignelige med tallene fra 2007.

Tabel 12 Kommuner i de enkelte storkredse, der har højest og lavest stemmeprocent ved folketingsvalgene i 2011-2015

	2011				2015			
	Højeste stemmeprocent		Laveste stemmeprocent		Højeste stemmeprocent		Laveste stemmeprocent	
	Kommune	Pct.	Kommune	Pct.	Kommune	Pct.	Kommune	Pct.
Hele landet	201 Allerød	93,3	360 Lolland	84,2	201 Allerød	92,3	183 Ishøj	79,4
Hovedstaden	201 Allerød	93,3	153 Brøndby	84,4	201 Allerød	92,3	183 Ishøj	79,4
Københavns Storkreds	155 Dragør	91,1	101 København	85,7	155 Dragør	90,1	101 København	83,8
Københavns Omegns Storkreds	157 Gentofte	91,3	153 Brøndby	84,4	157 Gentofte	89,2	183 Ishøj	79,4
Nordsjællands Storkreds	201 Allerød	93,3	260 Halsnæs	86,4	201 Allerød	92,3	260 Halsnæs	84,5
Bornholms Storkreds	400 Bornholm	85,2	400 Bornholm	85,2	400 Bornholm	83,5	400 Bornholm	83,5
Sjælland-Syddanmark	350 Lejre	91,8	360 Lolland	84,2	350 Lejre	90,5	360 Lolland	81,3
Sjællands Storkreds	350 Lejre	91,8	360 Lolland	84,2	350 Lejre	90,5	360 Lolland	81,3
Fyns Storkreds	440 Kerteminde	89,8	482 Langeland	85,6	410 Middelfart	87,8	492 Ærø	84,8
Syddjyllands Storkreds	563 Fanø	90,9	550 Tønder	85,4	563 Fanø	89,7	561 Esbjerg	84,1
Midtjylland-Nordjylland	746 Skanderborg	90,7	707 Norddjurs	84,9	746 Skanderborg	90,1	820 Vesthimmerlands	83,4
Østjyllands Storkreds	746 Skanderborg	90,7	707 Norddjurs	84,9	746 Skanderborg	90,1	707 Norddjurs	83,5
Vestjyllands Storkreds	740 Silkeborg	89,4	779 Skive	87,4	740 Silkeborg	87,9	779 Skive	85,5
Nordjyllands Storkreds	840 Rebild	88,8	820 Vesthimmerlands	85,1	840 Rebild	88,1	820 Vesthimmerlands	83,4

Tabel 13 Kommunerne fordelt på stemmeprocentens størrelse ved folketingsvalget i 2015

	Antal stemmeberettigede	Afgivne stemmer i alt	Stemmeprocent	Kommuner i alt	Kommunerne fordelt på stemmeprocentens størrelse															
					79	80	81	82	83	84	85	86	87	88	89	90	91	92		
					antal															
Hele landet	4 145 105	3 560 060	85,9	98	1	1	1	-	4	15	15	18	20	9	4	7	2	1		
Hovedstaden	1 247 119	1 069 428	85,8	29	1	1	-	-	1	7	4	1	3	3	2	3	2	1		
Københavns Storkreds	518 373	438 594	84,6	4	-	-	-	-	1	1	-	-	1	-	1	-	-	-		
Københavns Omegns Storkreds	368 506	314 349	85,3	13	1	1	-	-	1	4	2	1	1	-	2	-	-	-		
Nordsjællands Storkreds	328 801	290 222	88,3	11	-	-	-	-	1	1	-	2	2	-	2	2	1	-		
Bornholms Storkreds	31 439	26 263	83,5	1	-	-	-	-	1	-	-	-	-	-	-	-	-	-		
Sjælland-Syddanmark	1 512 332	1 296 678	85,7	39	-	-	1	-	1	3	7	12	10	2	-	3	-	-		
Sjællands Storkreds	618 807	530 582	85,7	17	-	-	1	-	1	2	1	6	3	1	-	2	-	-		
Fyns Storkreds	367 916	316 410	86,0	10	-	-	-	-	-	-	3	2	4	1	-	-	-	-		
Syddjyllands Storkreds	525 609	449 686	85,6	12	-	-	-	-	-	1	3	4	3	-	-	1	-	-		
Midtjylland-Nordjylland	1 385 654	1 193 954	86,2	30	-	-	-	-	2	5	4	5	7	4	2	1	-	-		
Østjyllands Storkreds	565 259	490 014	86,7	10	-	-	-	-	1	1	1	1	2	1	2	1	-	-		
Vestjyllands Storkreds	379 631	330 050	86,9	9	-	-	-	-	-	-	1	1	5	2	-	-	-	-		
Nordjyllands Storkreds	440 764	373 890	84,8	11	-	-	-	-	1	4	2	3	-	1	-	-	-	-		

Tabel 14 Brevstemmer fordelt på landsdele ved folketingsvalgene i 1971-2015

	Brevstemmer i betragtning				Ikke i betragtning				Ikke i betragtning i pct. af i alt				Taget i betragtning i pct. af afgivne stemmer			
	Kbh.- Frb.	Øerne	Jylland	Hele landet	Kbh.- Frb.	Øerne	Jylland	Hele landet	Kbh.- Frb.	Øerne	Jylland	Hele landet	Kbh.- Frb.	Øerne	Jylland	Hele landet
	antal								pct.							
21. sep. 1971	18 245	37 893	33 361	89 499	167	264	178	609	0,91	0,69	0,53	0,68	4,01	3,20	2,64	3,08
4. dec. 1973	14 423	33 604	32 209	80 236	449	374	307	1 130	3,02	1,10	0,94	1,39	3,24	2,64	2,38	2,61
9. jan. 1975	14 808	33 438	34 204	82 450	344	288	231	863	2,27	0,85	0,67	1,04	3,45	2,62	2,51	2,69
15. feb. 1977	17 123	49 675	45 746	112 544	361	339	257	957	2,06	0,68	0,56	0,84	4,12	3,76	3,29	3,60
23. okt. 1979	17 288	46 470	43 112	106 870	462	261	200	923	2,60	0,56	0,46	0,86	4,39	3,41	3,00	3,35
8. dec. 1981	13 757	38 707	38 820	91 284	267	177	132	576	1,90	0,46	0,34	0,63	3,66	2,88	2,73	2,90
10. jan. 1984	17 700	49 094	52 328	119 122	345	202	182	729	1,91	0,41	0,35	0,61	4,44	3,38	3,40	3,52
8. sep. 1987	26 345	80 828	71 729	178 902	448	516	482	1 446	1,67	0,63	0,67	0,80	6,98	5,53	4,63	5,28
10. maj 1988	22 832	66 394	61 609	150 835	361	554	431	1 346	1,56	0,83	0,69	0,88	6,16	4,60	4,00	4,50
12. dec. 1990	15 844	50 188	47 604	113 636	308	630	494	1 432	1,91	1,24	1,03	1,24	4,52	3,56	3,16	3,48
21. sep. 1994	23 580	81 639	73 073	178 292	416	813	587	1 816	1,73	0,99	0,80	1,01	6,62	5,62	4,71	5,31
11. mar. 1998	20 121	70 223	64 968	155 312	436	691	574	1 701	2,12	0,97	0,88	1,08	5,49	4,75	4,09	4,53
20. nov. 2001	21 858	79 545	72 915	174 318	166	807	731	1 704	0,75	1,00	0,99	0,97	5,88	5,29	4,53	5,00
8. feb. 2005	21 959	76 146	68 642	166 747	552	613	604	1 769	2,45	0,80	0,87	1,05	6,10	5,23	4,38	4,93

	Brevstemmer i betragtning				Ikke i betragtning				Ikke i betragtning i pct. af i alt				Taget i betragtning i pct. af afgivne stemmer			
	Hoved- staden	Sjæl.- Syddk.	Midtj.- Nordj.	Hele landet	Hoved- staden	Sjæl.- Syddk.	Midtj.- Nordj.	Hele landet	Hoved- staden	Sjæl.- Syddk.	Midtj.- Nordj.	Hele landet	Hoved- staden	Sjæl.- Syddk.	Midtj.- Nordj.	Hele landet
13. nov. 2007	62 608	58 670	51 749	173 027	926	519	444	1 889	1,48	0,88	0,86	1,09	6,08	4,55	4,44	4,97
15. sep. 2011	102 868	91 887	83 488	278 243	763	622	542	1 927	0,74	0,68	0,65	0,69	9,63	7,00	6,96	7,77
18. jun. 2015	120 463	97 392	91 028	308 883	1 149	492	612	2 253	0,95	0,51	0,67	0,73	11,26	7,51	7,62	8,68

Valgkredsreformen, som trådte i kraft den 1. januar 2007, har medført, at landsdelene fra og med 2007-valget ikke er identiske med landsdelene ved tidligere valg. Tallene for landsdelene fra og med 2007-valget er derfor ikke direkte sammenlignelige med tallene fra tidligere valg.

Tabel 15 Brevstemmeprocenten fordelt på storkredse ved folketingsvalgene i 2001-2015

	2001	2005	2007	2011	2015	Tilvækst i pct.			
						2001-2005	2005-2007	2007-2011	2011-2015
	pct.								
Hele landet	5,00	4,93	4,97	7,77	8,68	-0,08	0,04	2,81	0,90
Københavns Storkreds	5,79	6,01	6,52	10,59	12,41	0,22	0,51	4,09	1,82
Københavns Omegns Storkreds	5,80	5,57	5,66	8,97	10,64	-0,23	0,09	3,31	1,67
Nordsjællands Storkreds	5,85	6,03	5,91	8,89	10,40	0,18	-0,12	2,98	1,51
Bornholms Storkreds	6,30	9,53	6,26	10,15	9,22	3,22	-3,27	3,88	-0,93
Østjyllands Storkreds	4,64	4,60	4,52	7,26	8,56	-0,04	-0,09	2,74	1,30
Fyns Storkreds	5,23	4,78	4,85	7,18	7,91	-0,45	0,08	2,33	0,73
Sjællands Storkreds	4,70	4,63	4,65	7,30	7,89	-0,07	0,01	2,66	0,58
Nordjyllands Storkreds	4,77	4,49	4,57	7,14	7,33	-0,28	0,08	2,57	0,19
Sydjyllands Storkreds	4,28	4,15	4,22	6,52	6,79	-0,13	0,07	2,30	0,27
Vestjyllands Storkreds	4,43	4,24	4,19	6,32	6,56	-0,19	-0,05	2,12	0,24

Tabellen er sorteret faldende efter brevstemmeprocenten i 2015. Tallene for før 2007 er omregnet til valgkredsinddelingen pr. 1. januar 2007. Tallene fra tidligere år er dermed direkte sammenlignelige med tallene fra 2007.

Tabel 16 Kommuner i de enkelte storkredse, der har højest og lavest brevstemmeprocent ved folketingsvalgene i 2011-2015

	2011				2015			
	Højeste procent		Laveste procent		Højeste procent		Laveste procent	
	Kommune	Pct.	Kommune	Pct.	Kommune	Pct.	Kommune	Pct.
Hele landet	157 Gentofte	14,57	530 Billund	5,27	157 Gentofte	16,54	810 Brønderslev	4,97
Hovedstaden	157 Gentofte	14,57	240 Egedal	6,74	157 Gentofte	16,54	169 Høje-Taastrup	7,57
Københavns Storkreds	147 Frederiksberg	12,07	185 Tårnby	8,12	147 Frederiksberg	14,80	185 Tårnby	10,00
Københavns Omegns Storkreds	157 Gentofte	14,57	183 Ishøj	6,90	157 Gentofte	16,54	169 Høje-Taastrup	7,57
Nordsjællands Storkreds	223 Hørsholm	11,77	240 Egedal	6,74	230 Rudersdal	14,12	219 Hillerød	8,19
Bornholms Storkreds	400 Bornholm	10,15	400 Bornholm	10,15	400 Bornholm	9,22	400 Bornholm	9,22
Sjælland-Syddanmark	563 Fanø	13,18	530 Billund	5,27	492 Ærø	12,77	575 Vejen	5,50
Sjællands Storkreds	265 Roskilde	9,50	329 Ringsted	5,58	253 Greve	9,77	340 Sorø	6,50
Fyns Storkreds	492 Ærø	12,21	480 Nordfyns	5,88	492 Ærø	12,77	430 Faaborg-Midtfyn	6,27
Syddjyllands Storkreds	563 Fanø	13,18	530 Billund	5,27	563 Fanø	11,13	575 Vejen	5,50
Midtjylland-Nordjylland	741 Samsø	13,53	810 Brønderslev	5,34	741 Samsø	11,92	810 Brønderslev	4,97
Østjyllands Storkreds	741 Samsø	13,53	766 Hedensted	5,45	741 Samsø	11,92	766 Hedensted	5,76
Vestjyllands Storkreds	665 Lemvig	7,78	756 Ikast-Brande	5,63	665 Lemvig	7,69	740 Silkeborg	6,22
Nordjyllands Storkreds	825 Læsø	11,90	810 Brønderslev	5,34	825 Læsø	9,94	810 Brønderslev	4,97

Tabel 17 Ikke i betragtning tagne brevstemmer ved folketingsvalgene i 2001-2015

	2001	2005	2007	2011	2015
I alt	1 704	1 769	1 889	1 927	2 253
Afsenderen var ikke opført på valglisten	1 038	1 324	1 146	809	1 061
Afsenderen var død inden afstemningsdagen	25	33	20	29	45
Yderkuverten indeholdt flere end ét følgebrev og én konvolut	2	2	8	12	14
Stemmematerialet var ikke det af social- og indenrigsministeren tilvejebragte	32	21	39	31	12
Den foreskrevne fremgangsmåde havde ikke været fulgt	507	330	582	792	686
Brevstemmen var ikke afgivet inden for de i loven nævnte frister	6	7	11	93	46
Vælgeren havde afgivet mere end én brevstemme	94	52	83	161	389

1.6 Blanke og andre ugyldige stemmer

Som ugyldige stemmer anses dels blanke stemmesedler, dels stemmesedler, der falder ind under en eller flere af de øvrige i valgloven anførte årsager til ugyldighed.

En almindelig stemmeseddel er – efter § 69, stk. 1 – ugyldig hvis: 1) den er blank, 2) vælgerens stemme på stemmesedlen ikke er afmærket med kryds, 3) det ikke med sikkerhed kan afgøres, hvilket af partierne eller hvilken kandidat uden for partierne vælgeren har villet give sin stemme, 4) det må antages, at stemmesedlen ikke er udleveret på afstemningsstedet, eller 5) der er givet stemmesedlen et særpræg.

En brevstemmeseddel er – jf. § 69, stk. 2 – ugyldig såfremt: 1) den er blank, 2) det ikke med sikkerhed kan afgøres, hvilket af partierne eller hvilken kandidat uden for partierne vælgeren har villet give sin stemme, 3) der på stemmesedlen alene er anført navnet på en kandidat, som ikke er opstillet i den storkreds, hvor vælgeren er optaget på valglisten, eller alene navnet på et parti, der ikke har opstillet kandidater i den pågældende storkreds, 4) en konvolut indeholder andet eller mere end en stemmeseddel, 5) det må antages, at stemmesedlen ikke er tilvejebragt af social- og indenrigsministeren, eller 6) der er givet stemmesedlen et særpræg.

I medfør af valglovens § 69, stk. 4, har social- og indenrigsministeren efter forelægelse for Folketingets Udvalg til Valgs Prøvelse fastsat nærmere regler om bedømmelse af stemmesedler afgivet til folketingsvalg (bekendtgørelse nr. 996 af 12. august 2013).

Tabel 18 viser antal blanke og andre ugyldige stemmer i alt (dvs. i hele landet) samt på storkredsene ved 2015- og 2011-valget. Af 3.560.060 afgivne stemmer i hele landet i 2015 var 41.073 eller 1,15 pct. ugyldige, mens ugyldighedsprocenten i 2011 var 0,96. Alle tre landsdele har en stigning i ugyldighedsprocenten. Tabel 63 viser, at ugyldighedsprocenten i Hovedstaden er 1,10, mens den i Sjælland-Syddanmark er 1,22 og i Midtjylland-Nordjylland er 1,12 (I 2011 var ugyldighedsprocenten henholdsvis 0,96, 1,03 og 0,88). Alle storkredse har stigning i ugyldighedsprocenten.

Antallet af blanke stemmer er i hele landet fra 2011- til 2015-valget steget med 7.105 stemmer eller 31,1 pct., mens antallet af andre ugyldige stemmer er steget med 339 stemmer eller 2,9 pct. For de to valg udgør de blanke stemmer 0,89 henholdsvis 0,64 pct. af de afgivne stemmer, og andre ugyldige stemmer 0,31 henholdsvis 0,32 pct. Delprocenten for blanke stemmer er steget for alle storkredse.

Tabel 20 viser ugyldighedsprocenten på storkredse ved folketingsvalget 2015 sammenholdt med de tilsvarende procenter ved folketingsvalg i 2001-2011. Storkredsene er rangordnet efter størrelsen af ugyldighedsprocenten i 2015.

Den samlede ugyldighedsprocent er i 2015 højest for Fyns Storkreds med 1,36 og lavest for Nordsjællands Storkreds med 0,96. Delprocenten for blanke stemmer, jf. tabel 18, er højest for Fyns Storkreds med 1,01 i 2015 og lavest for Nordsjællands Storkreds med 0,67, mens den for andre ugyldige stemmer er højest for Fyns Storkreds med 0,36, og lavest for Nordjyllands Storkreds med 0,27.

Tabel 21 viser for 2015- og 2011-valget kommunen med højest henholdsvis lavest ugyldighedsprocent i hele landet, de tre landsdele og de ti storkredse. Højest lå i 2015 Odense i Fyns Storkreds med 1,57 pct., og lavest Hørsholm i Nordsjællands Storkreds med 0,74 pct. Ishøj i Københavns Omegns Storkreds lå højest ved 2011-valget med 1,34 pct., mens Dragør i Københavns Omegns Storkreds lå lavest med 0,37.

I tabel 19 er vist en opgørelse af andre ugyldige stemmers fordeling efter ugyldighedsårsag ved folketingsvalget 18. juni 2015 samt i 2001-2011. Tabellen er udarbejdet på grundlag af de i valgboøgerne anførte oplysninger om årsagen til, at de enkelte stemmesedler er erklæret ugyldige.

Tabel 18

Blanke og andre ugyldige stemmer fordelt på storkredse ved folketingsvalgene i 2011-2015

	2011			2015			Ugyldige stemmer i pct. af i alt afgivne stemmer							
	Afgivne stemmer	Ugyldige stemmer			Afgivne stemmer	Ugyldige stemmer			2011			2015		
		I alt	Blanke	Andre		I alt	Blanke	Andre	I alt	Blanke	Andre	I alt	Blanke	Andre
	antal						pct.							
Hele landet	3 579 675	34 307	22 815	11 492	3 560 060	41 073	29 920	11 153	0,96	0,64	0,32	1,15	0,84	0,31
Københavns Storkreds	430 663	4 458	2 588	1 870	438 594	5 134	3 636	1 498	1,04	0,60	0,43	1,17	0,83	0,34
Københavns Omegns Storkreds	319 905	3 177	2 092	1 085	314 349	3 537	2 587	950	0,99	0,65	0,34	1,13	0,82	0,30
Nordsjællands Storkreds	289 902	2 312	1 426	886	290 222	2 791	1 957	834	0,80	0,49	0,31	0,96	0,67	0,29
Bornholms Storkreds	27 643	279	182	97	26 263	311	230	81	1,01	0,66	0,35	1,18	0,88	0,31
Sjællands Storkreds	537 170	5 369	3 656	1 713	530 582	6 152	4 401	1 751	1,00	0,68	0,32	1,16	0,83	0,33
Fyns Storkreds	319 149	3 489	2 344	1 145	316 410	4 307	3 182	1 125	1,09	0,73	0,36	1,36	1,01	0,36
Syddjyllands Storkreds	455 814	4 653	3 139	1 514	449 686	5 425	3 858	1 567	1,02	0,69	0,33	1,21	0,86	0,35
Østjyllands Storkreds	486 809	4 334	3 002	1 332	490 014	5 709	4 296	1 413	0,89	0,62	0,27	1,17	0,88	0,29
Vestjyllands Storkreds	334 106	3 101	2 189	912	330 050	3 591	2 675	916	0,93	0,66	0,27	1,09	0,81	0,28
Nordjyllands Storkreds	378 514	3 135	2 197	938	373 890	4 116	3 098	1 018	0,83	0,58	0,25	1,10	0,83	0,27

Tabel 19 Bedømmelse af stemmesedlers ugyldighed ved folketingsvalgene i 2001-2015

	2001	2005	2007	2011	2015
I alt ugyldige stemmesedler	35 247	27 348	24 113	34 307	41 073
I alt ugyldige afgivet på afstemningsstedet	31 847	24 613	21 250	29 848	35 593
Blanke (1.+21.)	25 677	19 478	15 738	22 815	29 920
Blanke afgivet på afstemningsstedet	24 790	18 673	14 765	21 229	27 813
1. Blanke (§ 3)	24 790	18 673	14 765	21 229	27 813
Andre ugyldige (2.-14.)+(22.-32.)	9 570	7 870	8 375	11 492	11 153
Andre ugyldige afgivet på afstemningsstedet	7 057	5 940	6 485	8 619	7 780
2. Andet mærke end kryds i stedet for kryds (§ 4)	1 073	884	1 227	1 782	1 438
3. Helt eller delvist overstreget (§ 5)	239	201	168	211	285
4. Kryds i flere partifelter (§ 6)	1 550	1 329	1 332	1 495	1 888
5. Kryds rækker ind i flere partifelter (§ 7)	245	198	179	263	256
6. Kryds ud for ordene "Uden for partierne" (§ 8)	82	16	37	139	40
7. Overstreget, udvisket eller halvt kryds (§ 9)	430	236	238	287	307
8. Kryds uden for partifelterne (§ 10)	835	567	298	369	324
9. Andre grunde til tvivl om vælgerens stemmeafgivning (§ 11)	176	49	98	130	69
10. Stemmeseddel ikke udleveret på afstemningsstedet (§ 13)	9	15	22	12	17
11. Andet mærke end kryds foruden kryds (§ 14)	1 267	995	1 246	1 452	594
12. Anført flere end 3 kryds (§ 15)	247	403	432	492	312
13. Stemmeseddel med tegning, påskrift eller påklæbning (§ 16)	820	969	1 080	1 641	2 039
14. Afmærket med forsk. farver, iturevet mv., andet særpræg (§ 17)	84	78	128	346	211
I alt ugyldige brevstemmer	3 400	2 735	2 863	4 459	5 480
Blanke brevstemmer	887	805	973	1 586	2 107
21. Blanke (§ 18)	887	805	973	1 586	2 107
Andre ugyldige brevstemmer	2 513	1 930	1 890	2 873	3 373
22. Kun navn på ikke opst. person ell. tillige usikker uoff. bogstavb. (§ 19)	576	297	294	479	455
23. Kun anført uofficiel bogstavbetegnelse på ét bogstav (§ 20)	370	211	244	380	433
24. Kun anført usikker uoff. bogstavbetegnelse på flere bogstaver (§ 21)	144	76	101	141	167
25. Kun anført kryds (§ 22)	317	248	227	326	380
26. Modstrid vedr. bogstavb., partinavn, personnavn (§§ 23 og 24)	686	617	496	814	876
27. Andre grunde til tvivl om vælgerens stemmeafgivning (§ 25)	211	264	275	282	348
28. Andet eller mere end én stemmeseddel i konvolutten (§ 26)	8	7	14	23	21
29. Stemmeseddel ikke tilvejebragt af ministeren (§ 27)	16	11	17	11	13
30. Konvolut med påskrift eller påklæbning (§ 27)	8	7	16	14	25
31. Stemmeseddel med tegning, påskrift eller påklæbning (§ 29)	161	167	185	354	591
32. Udfyldt på bagsiden, iturevet mv., andet særpræg (§ 30)	16	25	21	49	64

Tabel 20 Ugyldighedsprocenten fordelt på storkredse ved folketingsvalgene i 2001-2015

	2001	2005	2007	2011	2015	Tilvækst i pct.				
						2001-2005	2005-2007	2007-2011	2011-2015	
	pct.									
Hele landet	1,01	0,81	0,69	0,96	1,15	-0,20	-0,12	0,27	0,20	
Fyns Storkreds	1,05	0,87	0,75	1,09	1,36	-0,18	-0,12	0,34	0,27	
Sydjyllands Storkreds	1,15	0,88	0,78	1,02	1,21	-0,27	-0,10	0,24	0,19	
Bornholms Storkreds	1,13	0,84	0,83	1,01	1,18	-0,29	-0,02	0,18	0,17	
Københavns Storkreds	1,05	0,87	0,70	1,04	1,17	-0,18	-0,16	0,33	0,14	
Østjyllands Storkreds	0,91	0,75	0,65	0,89	1,17	-0,16	-0,10	0,24	0,27	
Sjællands Storkreds	1,10	0,89	0,68	1,00	1,16	-0,21	-0,22	0,32	0,16	
Københavns Omegns Storkreds	0,85	0,74	0,69	0,99	1,13	-0,11	-0,06	0,31	0,13	
Nordjyllands Storkreds	1,03	0,71	0,67	0,83	1,10	-0,32	-0,04	0,16	0,27	
Vestjyllands Storkreds	1,03	0,81	0,70	0,93	1,09	-0,22	-0,11	0,23	0,16	
Nordsjællands Storkreds	0,82	0,68	0,59	0,80	0,96	-0,14	-0,09	0,21	0,16	

Tabellen er sorteret faldende efter ugyldighedsprocenten i 2015. Tallene for før 2007 er omregnet til valgkredsinddelingen pr. 1. januar 2007. Tallene fra tidligere år er dermed direkte sammenlignelige med tallene fra 2007.

Tabel 21

Kommuner i de enkelte storkredse, der har højest og lavest ugyldighedsprocent ved folketingsvalgene i 2011-2015

	2011				2015			
	Højeste procent		Laveste procent		Højeste procent		Laveste procent	
	Kommune	Pct.	Kommune	Pct.	Kommune	Pct.	Kommune	Pct.
Hele landet	183 Ishøj	1,34	155 Dragør	0,37	461 Odense	1,57	223 Hørsholm	0,74
Hovedstaden	183 Ishøj	1,34	155 Dragør	0,37	165 Albertslund	1,54	223 Hørsholm	0,74
Københavns Storkreds	101 København	1,08	155 Dragør	0,37	101 København	1,21	155 Dragør	0,97
Københavns Omegns Storkreds	183 Ishøj	1,34	157 Gentofte	0,80	165 Albertslund	1,54	157 Gentofte	0,86
Nordsjællands Storkreds	250 Frederikssund	1,00	223 Hørsholm	0,42	250 Frederikssund	1,11	223 Hørsholm	0,74
Bornholms Storkreds	400 Bornholm	1,01	400 Bornholm	1,01	400 Bornholm	1,18	400 Bornholm	1,18
Sjælland-Syddanmark	550 Tønder	1,25	621 Kolding	0,85	461 Odense	1,57	530 Billund	0,85
Sjællands Storkreds	360 Lolland	1,20	340 Sorø	0,87	265 Roskilde	1,32	253 Greve	0,96
Fyns Storkreds	450 Nyborg	1,20	410 Middelfart	0,90	461 Odense	1,57	480 Nordfyns	1,04
Syddjyllands Storkreds	550 Tønder	1,25	621 Kolding	0,85	540 Sønderborg	1,30	530 Billund	0,85
Midtjylland-Nordjylland	741 Samsø	1,16	825 Læsø	0,59	615 Horsens	1,31	825 Læsø	0,80
Østjyllands Storkreds	741 Samsø	1,16	727 Odder	0,59	615 Horsens	1,31	741 Samsø	0,84
Vestjyllands Storkreds	791 Viborg	1,03	760 Ringkøbing-Skjern	0,80	661 Holstebro	1,20	760 Ringkøbing-Skjern	0,98
Nordjyllands Storkreds	846 Mariagerfjord	0,92	825 Læsø	0,59	851 Aalborg	1,30	825 Læsø	0,80

1.7 Politiske partier og opstillede kandidater

1.7.1 Partier og kandidater uden for partierne

Nedenstående ti partier var opstillingsberettigede til valget, jf. det daværende Økonomi- og Indenrigsministeriums bekendtgørelse i Statstidende den 4. juni 2015. Partierne er anført med de bogstavbetegnelser, hvormed de var opført på stemmesedlerne.

- A. Socialdemokratiet
- B. Radikale Venstre
- C. Det Konservative Folkeparti
- F. SF - Socialistisk Folkeparti
- I. Liberal Alliance
- K. Kristendemokraterne
- O. Dansk Folkeparti
- V. Venstre, Danmarks Liberale Parti
- Ø. Enhedslisten - De Rød-Grønne
- Å. Alternativet

De ovennævnte partier med undtagelse af K. Kristendemokraterne og Å. Alternativet var opstillingsberettigede i medfør af folketingsvalglovens § 11, stk. 1, idet de ved valget den 15. september 2011 opnåede repræsentation i Folketinget og ved valgets udskrivelse fortsat var repræsenteret i dette.

K. Kristendemokraterne var opstillingsberettiget i medfør af folketingsvalglovens § 11, stk. 2, idet partiet havde indgivet partianmeldelse ledsaget af det fornødne antal gyldige vælgererklæringer i overensstemmelse med reglerne i folketingsvalglovens § 12. Partianmeldelsen blev godkendt den 9. september 2013 af det tidligere Økonomi- og Indenrigsministerium, nu Social- og Indenrigsministeriet, som fyldestgørende grundlag for deltagelse i folketingsvalg.

Å. Alternativet var ligeledes opstillingsberettiget i medfør af folketingsvalglovens § 11, stk. 2, idet partiet havde indgivet partianmeldelse ledsaget af det fornødne antal gyldige vælgererklæringer i overensstemmelse med reglerne i folketingsvalglovens § 12. Partianmeldelsen blev godkendt den 9. marts 2015 af det tidligere Økonomi-

og Indenrigsministerium, nu Social- og Indenrigsministeriet, som fyldestgørende grundlag for deltagelse i folketingsvalg.

F. SF - Socialistisk Folkeparti har ved tidligere folketingsvalg deltaget som F. Socialistisk Folkeparti, og B. Radikale Venstre har ved tidligere folketingsvalg deltaget som B. Det Radikale Venstre. I. Liberal Alliance har ved tidligere folketingsvalg deltaget som Y. Ny Alliance.

Ifølge § 12, stk. 1, skal et parti, der ikke kan deltage i valget i henhold til § 11, stk. 1, senest kl. 12 femten dage før valgdagen anmeldes for social- og indenrigsministeren. Med anmeldelsen skal følge erklæringer fra et antal vælgere, der mindst svarer til 1/175 af samtlige gyldige stemmer ved det sidst afholdte folketingsvalg. Ved 2015-valget udgjorde det krævede antal vælgererklæringer 20.260, idet der ved valget i 2011 blev afgivet 3.545.368 gyldige stemmer. Forinden partiet kan indsamle vælgererklæringer, skal partiets navn godkendes af Valgnævnet.

Med virkning fra 12. januar 2016 skal vælgererklæringer indsamles og partianmeldelse indgives via hjemmesiden www.vaelgererklæring.dk. Systemet kontrollerer automatisk ved afgivelsen af vælgererklæringen, om vælgerne har valget. Denne kontrol blev tidligere foretaget af vælgerens bopælskommune.

Vælgererklæringer, der er afgivet 18 måneder eller mere før anmeldelsesdatoen, medregnes ikke, og det samme gælder erklæringer fra vælgere, der allerede har afgivet erklæring for et parti, der er anmeldt til Social- og Indenrigsministeriet.

En godkendt anmeldelse af et nyt parti gælder frem til det førstkommande folketingsvalg, dog mindst i et år fra anmeldelsesdatoen. Vælgererklæringerne tilintetgøres, når anmeldelsens gyldighed er udløbet.

Reglerne for anmeldelse af nye partier gælder ikke det tyske mindretals parti, der blot skal anmelde sin deltagelse i valget til Social- og Indenrigsministeriet inden samme frist. Det tyske mindretals parti deltog ikke ved folketingsvalget 18. juni 2015.

Ifølge § 14 bekendtgør social- og indenrigsministeren snarest muligt efter udløbet af den frist, der er anført i § 12, stk. 1, hvilke partier der deltager i valget, og de bogstavbetegnelser, partierne har fået tildelt.

Ved 2015-valget deltog foruden de ti partier i alt 16 kandidater uden for partierne. I Københavns Storkreds 4 kandidater, i Københavns Omegns Storkreds 2 kandidater, i Nordsjællands Storkreds 2 kandidater, i Sjællands Storkreds 3 kandidater, i Østjyllands Storkreds 3 kandidater, i Vestjyllands Storkreds 1 kandidat, og i Nordjyllands Storkreds 1 kandidat.

En kandidat, der opstiller uden for partierne, skal ifølge sagens natur ikke indgive partianmeldelse til Social- og Indenrigsministeriet. For at stille op skal en kandidat uden for partierne i stedet først indsamle mellem 150-200 stillererklæringer i den opstillingskreds, hvor vedkommende kandidat ønsker at stille op (se nærmere nedenfor). For at blive valgt skal kandidaten i den pågældende storkreds, hvor vedkommende opstiller, endvidere have så mange stemmer, at vedkommende kan opnå et kredsmandat. Det er erfaringsmæssigt meget svært, men lykkedes dog for Jacob Haugegaard i Aarhus Amtskreds ved valget i 1994.

1.7.2 Opstillingerne

En kandidatanmeldelse skal ifølge valglovens § 33 indgives skriftligt til anmeldelsesmyndigheden (Statsforvaltningen; for opstillingskredsene i Bornholms Kommune dog formanden for valgbestyrelsen i Bornholms Kommune) senest kl. 12

elleve dage før valget, skal være underskrevet af kandidaten og indeholde oplysning om dennes fulde navn, personnummer, stilling og bopæl, samt – hvis kandidaten ikke ønsker sig opført på stemmesedlen med sit fulde navn – på hvilken måde navnet da ønskes anført. En kandidat, der opstiller for et parti, skal anføre dette i anmeldelsen, og kandidaten skal efterfølgende godkendes af vedkommende parti, se nærmere nedenfor. En kandidat, der opstiller uden for partierne, skal som nævnt ovenfor anbefales af 150-200 af opstillingskredsens vælgere som stillere; for sidstnævnte skal anmeldelsen indeholde oplysning om hver stillers navn, personnummer og bopæl. Anmeldelsesmyndigheden kontrollerer de indkomne anmeldelser.

Et parti skal senest kl. 12 ti dage før valget for hver storkreds skriftligt meddele anmeldelsesmyndigheden, hvilke kandidater partiet godkender i de enkelte opstillingskredse, jf. § 37, stk. 1. Kandidater, der ikke godkendes, kan ikke opstille, og hvis partiet ikke meddeler anmeldelsesmyndigheden nogen godkendelse af kandidater inden den nævnte frist, kan ingen kandidat opstille for partiet i pågældende storkreds. Partiet skal inden for samme frist anmelde, hvilke af de opstillede kandidater der er nomineret i de enkelte opstillingskredse, hvis partiet har sideordnede opstillinger i kredsene. Opstiller partiet i stedet kandidaterne kredsvis, kan det anmelde, at de godkendte kandidater skal opstilles i en bestemt rækkefølge – kaldet partiliste. Anmeldelsesmyndigheden sender på dette grundlag en fortegnelse over de opstillede kandidater i storkredsen til opstillingskredsens valgbestyrelser, fordelt på partier samt kandidater uden for partierne med kandidatnavnene for hvert parti i alfabetisk rækkefølge, dog ved partiliste i dennes orden; kandidater uden for partierne anføres i alfabetisk rækkefølge i en gruppe for sig.

For at forklare partiernes opstillingsform er det hensigtsmæssigt at benytte storkredsen som enhed, da dennes opstillingskredse på mange måder udgør en helhed. Således kan en kandidat være opstillet i en enkelt af storkredsens opstillingskredse, i flere eller dem alle, men ikke opstille til samtidigt valg i en anden storkreds – ligesom han/hun i øvrigt ikke kan være kandidat for mere end ét parti og heller ikke samtidig være kandidat for et parti og stille op uden for partierne. Vælgeren kan på sin side, uanset i hvilken opstillingskreds han/hun bor, stemme på hvilken som helst af storkredsens kandidater. Endvidere skal en partiliste omfatte alle partiets kandidater i storkredsen. Udvælgelsen af et partis valgte kandidater og stedfortrædere foretages for storkredsen som helhed, da det er storkredsen og ikke opstillingskredsen, som er den egentlige valgkreds.

I tabel 78a til tabel 78j anføres for hver storkreds de enkelte partiers opstillinger, idet tabellerne opregner kandidatnavnene, de personlige stemmer i hver opstillingskreds, samt den andel af kredsens partistemmer, som de enkelte kandidater er tildelt. Endvidere angives, om partiet har partiliste. Kandidatopstillingerne fremgår ligeledes af tabel 80.

Tabel 22 og tabel 23 anfører for 2015- og 2011-valget kandidatantallet i partiernes storkredsopstillinger og opstillingsformen ved anvendelse af bogstavsymboler. Da opstillingsformen er afgørende for stemmesedlens opsætning og partistemmernes fordeling, behandles i tilknytning til denne tabel følgende fire underafsnit: I) Opstillingsformen, II) Stemmesedlens opsætning, III) Partistemmernes fordeling og IV) tabel 22's oplysninger.

I) Partiernes opstillingsform symboliseres ved E evt. kombineret med P, S eller K.

E står for den gamle hovedform, hvor et parti kun har en kandidat i de enkelte opstillingskredse – kredsvis opstilling. Fra den typiske form med forskellige kandidater i de enkelte kredse kan der forekomme en del afvigelse, som for eksempel at samme kandidat er opstillet i to eller flere kredse – på denne måde kan behovet for kandidater nedsættes, eller en kandidats mulighed for valg kan øges i forhold til

partiets andre kandidater i storkredsen. Endvidere kan der forekomme den afvigelse, at en eller flere kredse er uden kandidat.

S står for den opstillingsform, hvor der er flere sideordnede kandidater i de enkelte opstillingskredse. Fra den typiske form, hvor alle partiets kandidater i storkredsen er opstillet sideordnet i samtlige opstillingskredse, er der forskellige former for afvigelser, som at alle kredse har sideordnede kandidater med skiftende opstillinger af storkredsens kandidater, eller at alle kandidater er opstillet sideordnet i en eller flere opstillingskredse, mens storkredsens øvrige opstillingskredse er uden kandidat. Normalt vil der ved sideordnet opstilling forekomme nominering – ved den typiske opstilling er hver kandidat nomineret i hver sin kreds. Det forudsætter, at antallet af kandidater er lig med antallet af opstillingskredse. Er dette ikke opfyldt, forekommer tilfælde, hvor én eller flere kandidater er nomineret i to eller flere kredse, og eventuelt at en eller flere kandidater slet ikke er nomineret. Samme kandidat kan være nomineret i alle opstillingskredse. Nomineringen har alene betydning for stemmesedlens kandidat-rækkefølge.

K står for en kombination af en E- og en S-opstilling, idet én eller flere opstillingskredse kun har én kandidat, mens én eller flere har sideordnede kandidater – eventuelt er der kredse uden kandidat. Der er to hovedtyper, nemlig én hvor kandidaterne tilsvarende er delt på kandidater opstillet kredsvis og kandidater opstillet sideordnet, og én anden hvor en tilsvarende deling ikke er mulig. I kredse med sideordnet opstilling bruges oftest nominering af en kandidat.

P angiver, at partiet har anmeldt partiliste for alle storkredsens kandidater. Anmeldelse af partiliste indvirker på stemmesedlens kandidat-rækkefølge, og udløser ved valg i den pågældende storkreds en særlig udvælgelsesform, der tilgodeser kandidaterne i partilistens rækkefølge. Reglerne om kandidatudvælgelse ved partiliste er blevet forenklet. Tidligere anvendtes komplicerede regler om stemmeoverføringer. Fra og med 1990 kan partiliste ikke mere kombineres med sideordnet opstilling.

II) Stemmesedlens opsætning

På grundlag af de kandidatfortegnelser, valgbestyrelsen har modtaget fra anmeldelsesmyndigheden, udarbejder valgbestyrelsen stemmesedlen for de enkelte opstillingskredse i den pågældende kreds.

Stemmesedlen skal som nævnt omfatte alle storkredsens kandidater, men stemmesedlen for to eller flere af storkredsens opstillingskredse vil dog sjældent være ens over alle partifelter. Partierne har hvert sit partifelt, og de står i alfabetisk rækkefølge efter partiernes bogstavbetegnelse med kandidaterne uden for partierne til sidst. Øverst i partifeltet anføres med fede typer bogstavbetegnelsen og partiets navn, og efter en halvfed streg følger navnene på partiets godkendte kandidater adskilte ved tynde streger. Af kandidaterne anføres først med halvfede typer opstillingskredsens kandidat eller (sideordnede) kandidater, og så følger med almindelige typer storkredsens øvrige kandidater, hvorefter partifeltet afsluttes med fed streg. Nedenfor ses der nærmere på et partifelt under henholdsvis E-, S- og K-opstilling. For E-opstilling uden og med kombination af partiliste.

1. Storkredsen har E-opstilling og ikke partiliste
 - a. Opstillingskredsen har 1 kandidat:
 1. Med halvfede typer anføres som første led kredsens kandidat.
 2. Storkredsens andre kandidater anføres som andet led med almindelige typer i alfabetisk orden.
 - b. Opstillingskredsen uden kandidat: Kun 2) i 1a.
2. Storkredsen har E-opstilling og partiliste
 - a. Opstillingskredsen har 1 kandidat:
 1. Med halvfede typer anføres som første led kredsens kandidat.

2. Storkredsens andre kandidater anføres som andet led med almindelige typer i partilistens orden.
- b. Opstillingskredsen uden kandidat: Kun 2) i 2a.
3. Storkredsen har S-opstilling
 - a. Opstillingskredsen har sideordnede kandidater:
 1. Med halvfede typer anføres som første led øverst kredsens nominerede kandidat og derefter kredsens øvrige sideordnede kandidater i alfabetisk orden.
 2. Storkredsens eventuelle andre kandidater anføres som andet led med almindelige typer og ny alfabetisk orden. Er ingen af kredsens kandidater nomineret, anføres kredsens kandidater i alfabetisk rækkefølge
 - b. Opstillingskredsen uden kandidat: Kun 2) i 3a.
4. Storkredsen har K-opstilling
 Opstillingskreds 1 kandidat: se 1a
 Opstillingskreds sideordnede kandidater: se 3a
 Opstillingskreds uden kandidat: se 1b

III) Partistemmerne fordeling

På stemmesedlen kan vælgeren enten sætte kryds ved en af partiets kandidater – personlig stemme – eller ud for partibetegnelsen – partistemme. Har opstillingskredsen kun 1 kandidat, tilfalder alle partistemmerne denne; har kredsens to eller flere sideordnede kandidater, fordeles kredsens partistemmer på de sideordnede kandidater i forhold til deres personlige stemmer. Har opstillingskredsen ingen kandidat, anføres partistemmerne som "Andre partistemmer", hvis der ikke er partiliste; er partiliste anmeldt, skal partistemmerne tillægges partilistens nr. 1.

IV) Tabel 22's oplysninger

Det fremgår af tabellen, at alle de ti partier, der deltog i valget 18. juni 2015, havde opstillet kandidater i alle ti storkredse, således at vælgerne i alle landets 92 opstillingskredse kunne stemme på et hvilket som helst af de ti partier.

S-opstillinger blev ved 2015-valget benyttet af partierne A, C, F, I, K, O og V i alle ti storkredse, B og Å i ni. Modsat blev E-opstillinger benyttet af Ø i alle ti storkredse. Partiet havde anmeldt partiliste i alle storkredse. K-opstillinger blev ikke benyttet af noget parti ved 2015-valget.

Det ses af tabel 24, der giver et sammendrag af partiernes opstillingsformer ved folketingsvalgene 2001-2015, at ud af de ti partiers i alt 100 storkredsopstillinger i 2015 var 12 E-opstillinger, mens 88 var S-opstillinger. Af de 88 S-opstillinger var 87 med nominering, og de 12 E-opstillinger var 10 kombineret med partiliste.

Tabel 25 belyser opstillingsformernes relative betydning ved valgene i perioden 1971-2015. Fra 2011- til 2015-valget er E-opstillingernes relative betydning faldet beskedent, nemlig fra 13,3 pct. til 12,0 pct.

Af tabel 22 kan også aflæses, hvor mange kandidater de enkelte partier opstillede i hver storkreds i forhold til antal opstillingskredse i denne. Af de ti partiers 100 storkredsopstillinger ved 2015-valget havde 50 samme kandidatantal som antal opstillingskredse, mens 9 havde større og 4 mindre kandidatantal.

A havde 1 afvigelse med 1 kandidat mere, 2 afvigelser med 1 færre.

B havde 1 afvigelse med 1 kandidat færre, 1 med 3 færre, 1 med 4 færre og 1 med 5 færre og 1 med 6 færre.

C havde 1 afvigelse med 1 kandidat mere, 1 med 1 færre, 1 med 2 færre, 2 med 3 færre, 1 med 4 færre, 3 med 5 færre, 1 med 7 færre og 1 med 8 færre.

F havde 2 afvigelser med 1 kandidat mere og 1 med 1 færre.

I havde 1 afvigelse med 1 kandidat mere, 2 med 3 mere, 2 med 2 færre, 2 med 3 færre, 1 med 4 færre og 1 med 5 færre.

K havde 1 afvigelse med 1 kandidat færre, 1 med 2 færre, 1 med 3 færre og 2 med 4 færre, 1 med 5 færre, 1 med 7 færre og 1 med 8 færre.

V havde 1 afvigelse med 1 kandidat mere.

Ø havde 1 afvigelse med 1 kandidat færre og 1 med 2 færre.

Å havde 1 afvigelse med 1 kandidat mere, 1 med 1 færre, 2 med 2 færre, 2 med 3 færre, 2 med 5 færre og 2 med 8 færre.

At et parti har storkredsopstillinger med færre kandidater end antal opstillingskredse er ikke ensbetydende med, at der er opstillingskredse uden kandidat, idet partiet kan opstille kandidaterne sideordnet i alle storkredsens opstillingskredse, eller ved kredsvis opstilling stille en eller flere kandidater op i flere opstillingskredse – eventuelt benytte en kombination af de to opstillingsmåder. På denne måde blev alle opstillingskredse inddækket fuldt ud for partierne, der i alt 41 storkredsopstillinger havde færre kandidater end antal opstillingskredse.

Omvendt kan det forhold, at en storkredsopstilling har et kandidatantal lig med eller større end antal opstillingskredse, godt forekomme samtidig med, at storkredsen har opstillingskredse uden kandidat, nemlig ved mere eller mindre uregelmæssige S- og K-opstillinger. Ved 2015-valget forelå intet sådant tilfælde.

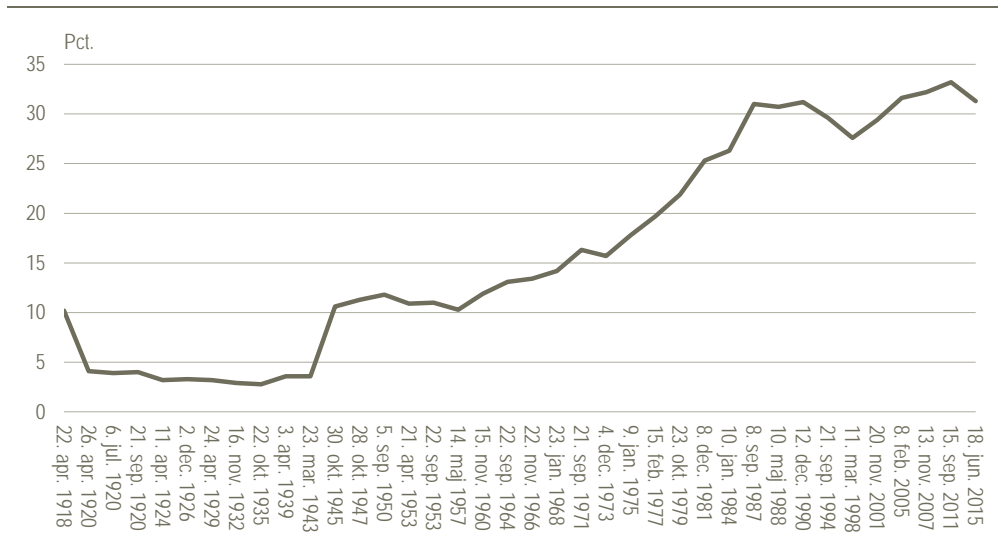
1.7.3 Opstillede kandidater

Tabel 26 belyser for hele landet og de tre landsdele dels kandidatantallet i alt, dels kvindelige kandidater inden for de enkelte partier ved folketingsvalgene 2005-2015. Normalt er der som omtalt i forrige afsnit en forholdsvis snæver sammenhæng i storkredsene mellem partiernes kandidatantal og antal opstillingskredse; det sidstnævnte antal er i hele landet 103 før 2007 og 92 fra og med 2007, jf. tabel 2 og tabel 22. Blandt de ti opstillede partier ved folketingsvalget 18. juni 2015 havde SF - Socialistisk Folkeparti og Venstre flest kandidater med 93, mens Det Konservative Folkeparti havde færrest med 55. Antal kandidater uden for partierne faldt fra 20 til 16 fra 2011- til 2015-valget.

Tabel 27 belyser det samlede kandidatantal samt kvindeprocenten i hele landet og de tre landsdele ved folketingsvalgene 1918-2015. Kvindeprocenten er fra 2011- til 2015-valget faldt en smule i hele landet, nemlig fra 33,2 til 31,3 pct. eller med 0,9 procentpoint.

Tabel 28 viser kvindeprocenten for de enkelte partier i hele landet og de tre landsdele ved folketingsvalgene 2005-2015. B. Radikale Venstre havde den højeste kvindeprocent ved 2015-valget med 39,7, mens K. Kristendemokraterne havde den laveste med 25,9. I forhold til 2011-valget havde A, B, F, K og V et fald i kvindeprocenten, mens kvindeprocenten steg for C, I, O og Ø.

"Kvindeprocenten" for opstillede kandidater. 1918-2015



Den totale kvindeprocent lå ved 2015-valget højest i Hovedstaden med 36,3. I Sjælland-Syddanmark og Midtjylland-Nordjylland var kvindeprocenten 30,4 og 27,4. A, B, C, I, K, O og Ø havde deres højeste kvindeprocent i Hovedstaden, mens F og V havde størst andel kvindelige kandidater i Sjælland-Syddanmark. Å havde højest kvindeprocent i Midtjylland-Nordjylland.

Tabel 29 anfører kandidater i alt og kvindelige kandidater samt kvindeprocenten i de enkelte stor- og amtskredse ved folketingsvalgene 2001-2015. Som følge af valgkredsreformen, der trådte i kraft den 1. januar 2007, er det ikke muligt direkte at sammenligne 2007-, 2011- og 2015-opstillingerne med opstillingerne ved valg før 2007. Ved 2015-valget havde Nordsjællands Storkreds i Hovedstaden største kvindeprocent med 40,4, mens Vestjyllands Storkreds i Midtjylland-Nordjylland med 26,7 havde laveste kvindeprocent.

Tabel 30 specificerer for 2015-valget kandidater i alt og kvindelige kandidaters fordeling på partier og storkredse. Af de ti storkreds-opstillinger, hver af de ti partier foretog, havde partierne A, B, C, F og V ingen opstillinger, hvor der ikke var kvindelige kandidater, mens I, K, O, Ø og Å var uden kvindeligt kandidat i mindst én storkreds. B og Å havde ingen mandlige kandidater i Bornholms Storkreds.

Tabel 31 og tabel 32 belyser de opstillede kandidaters absolutte henholdsvis relative fordeling på 5-års aldersgrupper – dels totalt, dels på de enkelte partier – ved 2015-valget. Som det fremgår, er aldersgruppen 50-54 år med 120 kandidater eller 15,0 pct. den største aldersgruppe. Derefter følger 35-39 år og 45-49 år, som har hhv. 106 og 104 kandidater svarende til hhv. 13,3 og 13,0 pct. Aldersgruppen 70 år og derover med 20 kandidater eller 2,5 pct. har det laveste antal kandidater.

I alt 215 kandidater eller 26,9 pct. er 55 år og derover, mens 269 kandidater eller 33,7 pct. ligger i aldersgruppen 18 til 39 år.

Tabel 33 viser gennemsnitsalderen for opstillede kandidater ved folketingsvalgene 2001-2015. Gennemsnitsalderen for kandidaterne er steget med 1,2 år fra 2011 til 2015. Blandt de ni partier, der opstillede både i 2011 og 2015, er gennemsnitsalderen steget for alle på nær I, der har sammen gennemsnitsalder ved begge valg. Blandt disse ni partier har K den højeste gennemsnitsalder med 52,5 år. Derefter følger O med 48,4 år, mens B har den laveste gennemsnitsalder med 44,3 år.

De enkelte opstillede kandidaters alder på valgdagen er anført i tabel 80.

Tabel 34 viser gen- eller nyopstilling ved folketingsvalgene 2001-2015. Ved genopstillede kandidater forstås kandidater, der også opstillede ved det umiddelbart foregående folketingsvalg, mens nyopstillede kandidater er kandidater, der ikke opstillede ved det umiddelbart foregående folketingsvalg. I 2015 er procenten for nyopstillede 58,4 mens nyopstillingsprocenten i 2011 var 56,8.

Tabel 35 viser uddannelsesniveau for både de opstillede kandidater, de valgte kandidater og befolkningen som helhed. Det fremgår, at andelen med lange videregående uddannelser er meget høj blandt både opstillede kandidater og valgte kandidater. Andelen med en lang videregående uddannelse var 31,8 pct. blandt de 799 kandidater og 43,4 pct. blandt de 175 valgte ved folketingsvalget 18. juni 2015. I hele befolkningen af 20-69-årige er det til sammenligning kun 8,3 pct., som har en lang videregående uddannelse.

Tabel 22

Partiernes opstillingsform i de ti storkredse ved folketingsvalget i 2015

Opstillingskredse	A. Social- demo- kratiet	B. Radikale Venstre	C. Det Kon- servative Folkeparti	F. SF - Socialistisk Folkeparti	I. Liberal Alliance	K. Kristen- demo- kraterne	O. Dansk Folkeparti	V. Venstre, Danmarks Liberale Parti	Ø. Enheds- listen - De Rød- Grønne	Å. Alternat- ivet	
Hovedstaden											
Københavns Storkreds	12	12 S	12 S	5 S	12 S	8 S	4 S	12 S	12 S	12 EP	12 S
Københavns Omegns Storkreds	8	8 S	8 S	5 S	9 S	11 S	3 S	8 S	8 S	8 EP	5 S
Nordsjællands Storkreds	6	5 S	6 S	5 S	5 S	9 S	3 S	6 S	6 S	6 EP	4 S
Bornholms Storkreds	2	3 S	1 E	3 S	3 S	2 S	2 S	2 S	3 S	2 EP	1 E
Sjælland-Syddanmark											
Sjællands Storkreds	12	12 S	8 S	7 S	12 S	10 S	8 S	12 S	12 S	12 EP	7 S
Fyns Storkreds	8	8 S	5 S	5 S	8 S	9 S	7 S	8 S	8 S	8 EP	5 S
Syddjyllands Storkreds	13	13 S	8 S	5 S	13 S	8 S	6 S	13 S	13 S	12 EP	5 S
Midtjylland-Nordjylland											
Østjyllands Storkreds	11	11 S	11 S	9 S	11 S	8 S	9 S	11 S	11 S	11 EP	13 S
Vestjyllands Storkreds	11	10 S	5 S	6 S	11 S	8 S	11 S	11 S	11 S	9 EP	3 S
Nordjyllands Storkreds	9	9 S	9 S	5 S	9 S	7 S	5 S	9 S	9 S	9 EP	4 S

Bemærk: Partiets antal opstillede kandidater i de enkelte storkredse anføres først, derefter karakteriseres storkredsoptillingens form ved E, EP, S eller K.

E: Kun en kandidat i hver af storkredsens opstillingskredse, herunder samme person som eneste kandidat i to eller flere opstillingskredse, eventuelt en eller flere kredse uden kandidat (kredsvis opstilling).

EP: Partiliste anmeldt for storkredsens kandidater (partiliste kan kun anmeldes ved kredsvis opstilling).

S: To eller flere kandidater i hver af storkredsens opstillingskredse, eventuelt en eller flere kredse uden kandidat (sideordnet opstilling).

K: Kombination af en kandidat i en eller flere opstillingskredse og to eller flere kandidater i en eller flere andre kredse, eventuelt en eller flere kredse uden kandidat.

Tabel 23

Partiernes opstillingsform i de ti storkredse ved folketingsvalget i 2011

Opstillingskredse	A. Social- demo- kratiet	B. Radikale Venstre	C. Det Kon- servative Folkeparti	F. SF - Socialistisk Folkeparti	I. Liberal Alliance	K. Kristen- demo- kraterne	O. Dansk Folkeparti	V. Venstre, Danmarks Liberale Parti	Ø. Enheds- listen - De Rød- Grønne	Å. Alternat- ivet	
Hovedstaden											
Københavns Storkreds	12	12 S	12 S	11 S	13 S	7 S	7 S	12 S	12 S	12 EP	-
Københavns Omegns Storkreds	8	8 S	8 S	8 S	8 EP	7 S	7 S	8 S	8 S	8 EP	-
Nordsjællands Storkreds	6	6 S	4 S	6 S	6 S	7 S	5 S	6 S	6 S	6 EP	-
Bornholms Storkreds	2	3 S	2 S	2 S	2 S	2 S	2 S	2 S	3 S	3 S	-
Sjælland-Syddanmark											
Sjællands Storkreds	12	12 S	11 S	12 S	12 S	9 S	12 S	12 S	12 S	12 EP	-
Fyns Storkreds	8	8 S	4 S	8 S	8 S	5 S	9 S	8 S	8 S	8 EP	-
Syddjyllands Storkreds	13	13 S	8 S	13 S	12 EP	6 S	13 S	13 S	13 S	12 EP	-
Midtjylland-Nordjylland											
Østjyllands Storkreds	11	11 S	11 S	9 S	11 EP	10 S	12 S	11 S	11 S	11 EP	-
Vestjyllands Storkreds	11	11 S	6 S	9 S	11 S	8 S	12 S	11 S	11 S	11 EP	-
Nordjyllands Storkreds	9	9 S	9 S	8 S	9 S	10 S	11 S	9 S	9 S	9 EP	-

Bemærk: Se bemærkning til ovenstående tabel.

Tabel 24

Storkredsopstillingerne fordelt på opstillingsform og partier ved folketingsvalgene i 2001-2015

	A. Social- demo- kratiet	B. Radikale Venstre	C. Det Konserv- ative Folke- parti	D. Centrum Demo- kraterne	F. SF - Social- listisk Folke- parti	I. Liberal Alliance	K. Kristen- demo- kraterne	M. Minoritet spartiet	O. Dansk Folke- parti	V. Venstre, Dan- marks Liberale Parti	Z. Frem- skridts- partiet	Ø. Enheds- listen - De Rød- Grønne	Å. Alternat- ivet	I alt
2001-valget	17	17	17	17	17	-	17	-	17	17	17	17	-	170
Kredsvis opstilling (E)	-	3	-	1	8	-	-	-	-	1	-	13	-	26
heraf med partiliste	-	-	-	-	8	-	-	-	-	-	-	8	-	16
Kombineret opstilling (K)	-	-	-	-	-	-	-	-	-	-	-	2	-	2
Sideordnet opstilling (S)	17	14	17	16	9	-	17	-	17	16	17	2	-	142
heraf med nominering	17	14	17	16	9	-	15	-	17	16	17	2	-	140
Med nominering i alt	17	14	17	16	9	-	15	-	17	16	17	4	-	142
2005-valget	17	17	17	17	17	-	17	17	17	17	-	17	-	170
Kredsvis opstilling (E)	-	-	1	-	6	-	-	1	-	1	-	13	-	22
heraf med partiliste	-	-	-	-	5	-	-	-	-	-	-	8	-	13
Kombineret opstilling (K)	-	-	-	-	-	-	-	-	-	-	-	3	-	3
Sideordnet opstilling (S)	17	17	16	17	11	-	17	16	17	16	-	1	-	145
heraf med nominering	17	17	16	17	11	-	17	16	17	16	-	1	-	145
Med nominering i alt	17	17	16	17	11	-	17	16	17	16	-	3	-	147
2007-valget	10	10	10	-	10	10	10	-	10	10	-	10	-	90
Kredsvis opstilling (E)	-	1	-	-	3	-	-	-	-	-	-	9	-	13
heraf med partiliste	-	-	-	-	3	-	-	-	-	-	-	9	-	12
Kombineret opstilling (K)	-	-	-	-	-	-	-	-	-	-	-	-	-	-
Sideordnet opstilling (S)	10	9	10	-	7	10	10	-	10	10	-	1	-	77
heraf med nominering	10	9	10	-	7	10	10	-	10	10	-	1	-	77
Med nominering i alt	10	9	10	-	7	10	10	-	10	10	-	1	-	77
2011-valget	10	10	10	-	10	10	10	-	10	10	-	10	-	90
Kredsvis opstilling (E)	-	-	-	-	3	-	-	-	-	-	-	9	-	12
heraf med partiliste	-	-	-	-	3	-	-	-	-	-	-	9	-	12
Kombineret opstilling (K)	-	-	-	-	-	-	-	-	-	-	-	-	-	-
Sideordnet opstilling (S)	10	10	10	-	7	10	10	-	10	10	-	1	-	78
heraf med nominering	10	10	10	-	7	10	10	-	10	10	-	-	-	77
Med nominering i alt	10	10	10	-	7	10	10	-	10	10	-	-	-	77
2015-valget	10	10	10	-	10	10	10	-	10	10	-	10	10	100
Kredsvis opstilling (E)	-	1	-	-	-	-	-	-	-	-	-	10	1	12
heraf med partiliste	-	-	-	-	-	-	-	-	-	-	-	10	-	10
Kombineret opstilling (K)	-	-	-	-	-	-	-	-	-	-	-	-	-	-
Sideordnet opstilling (S)	10	9	10	-	10	10	10	-	10	10	-	-	9	88
heraf med nominering	10	9	10	-	10	10	10	-	10	9	-	-	9	87
Med nominering i alt	10	9	10	-	10	10	10	-	10	9	-	-	9	87

Tabel 25.

Storkredsopstillingernes relative fordeling ved folketingsvalgene i 1971-2015

	1971	1973	1975	1977	1979	1981	1984	1987	1988	1990	1994	1998	2001	2005	2007	2011	2015
	hver kolonne = 100 pct.																
Kredsvis opstilling (E)	53,9	54,0	44,4	43,6	50,0	46,4	47,1	42,6	32,9	25,1	15,0	20,8	15,3	12,9	14,4	13,3	12,0
Kombineret opstilling (K)	4,5	9,1	4,8	11,3	3,4	4,5	5,9	7,4	3,9	6,0	2,6	1,1	1,2	1,8	-	-	-
Sideordnet opstilling (S)	41,6	36,9	50,8	45,1	46,6	49,1	47,0	50,0	63,2	68,9	82,4	78,1	83,5	85,3	85,6	86,7	88,0
	i pct. af amts/storkredsopstillinger i alt																
Med partiliste (P)	17,5	24,1	17,6	20,6	24,0	30,0	21,3	25,0	25,5	7,9	9,8	16,0	9,4	7,6	13,3	13,3	10,0

Tabel 26 Opstillede kandidater fordelt på landsdele, partier og køn ved folketingsvalgene i 2005-2015

	København-Frederiksberg / Hovedstaden				Øerne / Sjælland-Syddanmark				Jylland / Midtjylland-Nordjylland				Hele landet			
	2005	2007	2011	2015	2005	2007	2011	2015	2005	2007	2011	2015	2005	2007	2011	2015
I alt	168	266	249	259	371	278	280	270	408	264	275	270	947	808	804	799
A. Socialdemokratiet	19	29	29	28	40	33	33	33	45	31	31	30	104	93	93	91
B. Radikale Venstre	19	27	26	27	36	28	23	21	41	25	26	25	96	80	75	73
C. Det Konservative Folkeparti	19	28	27	18	38	33	33	17	44	29	26	20	101	90	86	55
D. Centrum-Demokraterne	16	-	-	-	38	-	-	-	40	-	-	-	94	-	-	-
F. SF - Socialistisk Folkeparti	19	29	29	29	39	31	32	33	45	31	31	31	103	91	92	93
I. Liberal Alliance	-	41	23	30	-	32	23	27	-	24	28	23	-	97	74	80
K. Kristendemokraterne	16	23	21	12	35	22	31	21	42	32	35	25	93	77	87	58
M. Minoritetspartiet	13	-	-	-	24	-	-	-	19	-	-	-	56	-	-	-
O. Dansk Folkeparti	10	22	28	28	38	33	33	33	41	28	31	31	89	83	92	92
V. Venstre, Danmarks Liberale Parti	13	29	29	29	38	33	33	33	45	31	31	31	96	93	93	93
Ø. Enhedslisten - De Rød-Grønne	20	30	29	28	40	32	32	32	40	29	31	29	100	91	92	89
Å. Alternativet	-	-	-	22	-	-	-	17	-	-	-	20	-	-	-	59
Uden for partierne	4	8	8	8	5	1	7	3	6	4	5	5	15	13	20	16
Kvinder	66	98	93	94	116	81	87	82	117	81	87	74	299	260	267	250
A. Socialdemokratiet	9	12	12	10	15	7	11	9	15	12	8	7	39	31	31	26
B. Radikale Venstre	7	12	16	13	13	6	6	8	12	8	9	8	32	26	31	29
C. Det Konservative Folkeparti	5	10	12	8	10	9	11	7	12	7	9	6	27	26	32	21
D. Centrum-Demokraterne	6	-	-	-	10	-	-	-	10	-	-	-	26	-	-	-
F. SF - Socialistisk Folkeparti	8	12	13	11	16	13	12	13	15	13	14	9	39	38	39	33
I. Liberal Alliance	-	17	5	10	-	9	7	8	-	5	5	6	-	31	17	24
K. Kristendemokraterne	8	7	5	4	10	6	8	5	10	10	11	6	28	23	24	15
M. Minoritetspartiet	3	-	-	-	3	-	-	-	7	-	-	-	13	-	-	-
O. Dansk Folkeparti	4	7	9	11	12	9	14	11	9	8	10	6	25	24	33	28
V. Venstre, Danmarks Liberale Parti	3	8	8	8	12	9	9	10	13	10	10	7	28	27	27	25
Ø. Enhedslisten - De Rød-Grønne	10	11	13	13	14	13	9	7	13	8	10	13	37	32	32	33
Å. Alternativet	-	-	-	6	-	-	-	4	-	-	-	6	-	-	-	16
Uden for partierne	3	2	-	-	1	-	-	-	1	-	1	-	5	2	1	-

Valgkredsreformen, som trådte i kraft den 1. januar 2007, har medført, at landsdelene fra og med 2007-valget ikke er identiske med landsdelene ved tidligere valg. Tallene for landsdelene fra og med 2007-valget er derfor ikke direkte sammenlignelige med tallene fra tidligere valg.

Tabel 27

Opstillede kandidater samt "kvindeprocenten" fordelt på landsdele og køn ved folketingsvalgene i 1918-2015

	I alt				Kvinder				"Kvindeprocenten"			
	København-Frederiksberg	Øerne	Jylland	Hele landet	København-Frederiksberg	Øerne	Jylland	Hele landet	København-Frederiksberg	Øerne	Jylland	Hele landet
	antal								pct.			
22. april 1918	140	111	151	402	37	2	2	41	26,4	1,8	1,3	10,2
26. april 1920	98	163	177	438	15	1	2	18	15,3	0,6	1,1	4,1
6. juli 1920	94	161	182	437	15	1	1	17	16,0	0,6	0,5	3,9
21. september 1920	94	162	215	471	15	2	2	19	16,0	1,2	0,9	4,0
11. april 1924	97	167	234	498	13	2	1	16	13,4	1,2	0,4	3,2
2. december 1926	80	157	242	479	14	2	-	16	17,5	1,3	-	3,3
24. april 1929	85	171	249	505	11	2	3	16	12,9	1,2	1,2	3,2
16. november 1932	94	197	300	591	11	5	1	17	11,7	2,5	0,3	2,9
22. oktober 1935	98	239	385	722	10	4	6	20	10,2	1,7	1,6	2,8
3. april 1939	129	289	414	832	18	2	10	30	14,0	0,7	2,4	3,6
23. marts 1943	117	254	384	755	13	6	8	27	11,1	2,4	2,1	3,6
30. oktober 1945	118	269	385	772	26	28	28	82	22,0	10,4	7,3	10,6
28. oktober 1947	126	263	378	767	23	26	38	87	18,3	9,9	10,1	11,3
5. september 1950	110	240	334	684	28	25	28	81	25,5	10,4	8,4	11,8
21. april 1953	126	259	360	745	32	23	26	81	25,4	8,9	7,2	10,9
22. september 1953	126	261	356	743	29	28	25	82	23,0	10,7	7,0	11,0
14. maj 1957	123	269	365	757	30	28	20	78	24,4	10,4	5,5	10,3
15. november 1960	155	310	410	875	37	34	33	104	23,9	11,0	8,0	11,9
22. september 1964	179	346	463	988	44	46	39	129	24,6	13,3	8,4	13,1
22. november 1966	182	374	469	1 025	43	56	38	137	23,6	15,0	8,1	13,4
23. januar 1968	199	431	526	1 156	46	57	61	164	23,1	13,2	11,6	14,2
21. september 1971	159	325	374	858	34	60	46	140	21,4	18,5	12,3	16,3
4. december 1973	210	444	474	1 128	47	75	55	177	22,4	16,9	11,6	15,7
9. januar 1975	196	437	479	1 112	56	80	62	198	28,6	18,3	12,9	17,8
15. februar 1977	205	437	487	1 129	61	90	71	222	29,8	20,6	14,6	19,7
23. oktober 1979	205	422	460	1 087	63	97	78	238	30,7	23,0	17,0	21,9
8. december 1981	211	443	476	1 130	68	117	101	286	32,2	26,4	21,2	25,3
10. januar 1984	201	439	499	1 139	72	110	117	299	35,8	25,1	23,4	26,3
8. september 1987	308	589	620	1 517	118	178	174	470	38,3	30,2	28,1	31,0
10. maj 1988	207	467	521	1 195	72	144	151	367	34,8	30,8	29,0	30,7
12. december 1990	240	512	522	1 274	84	160	154	398	35,0	31,3	29,5	31,2
21. september 1994	168	359	413	940	66	108	104	278	39,3	30,1	25,2	29,6
11. marts 1998	192	435	500	1 127	64	118	129	311	33,3	27,1	25,8	27,6
20. november 2001	172	374	438	984	58	117	114	289	33,7	31,3	26,0	29,4
8. februar 2005	168	371	408	947	66	116	117	299	39,3	31,3	28,7	31,6

	I alt				Kvinder				"Kvindeprocenten"			
	Hovedstaden	Sjælland-Syddanmark	Midtjylland-Nordjylland	Hele landet	Hovedstaden	Sjælland-Syddanmark	Midtjylland-Nordjylland	Hele landet	Hovedstaden	Sjælland-Syddanmark	Midtjylland-Nordjylland	Hele landet
13. november 2007	266	278	264	808	98	81	81	260	36,8	29,1	30,7	32,2
15. september 2011	249	280	275	804	93	87	87	267	37,3	31,1	31,6	33,2
18. juni 2015	259	270	270	799	94	82	74	250	36,3	30,4	27,4	31,3

Valgkredsreformen, som trådte i kraft den 1. januar 2007, har medført, at landsdelene fra og med 2007-valget ikke er identiske med landsdelene ved tidligere valg. Tallene for landsdelene fra og med 2007-valget er derfor ikke direkte sammenlignelige med tallene fra tidligere valg.

Tabel 28 "Kvindeprocenten" for opstillede kandidater fordelt på landsdele og partier ved folketingsvalgene i 2005-2015

	København-Frederiksberg / Hovedstaden				Øerne / Sjælland-Syddanmark				Jylland / Midtjylland-Nordjylland				Hele landet			
	2005	2007	2011	2015	2005	2007	2011	2015	2005	2007	2011	2015	2005	2007	2011	2015
I alt	39,3	36,8	37,3	36,3	31,3	29,1	31,1	30,4	28,7	30,7	31,6	27,4	31,6	32,2	33,2	31,3
A. Socialdemokratiet	47,4	41,4	41,4	35,7	37,5	21,2	33,3	27,3	33,3	38,7	25,8	23,3	37,5	33,3	33,3	28,6
B. Radikale Venstre	36,8	44,4	61,5	48,1	36,1	21,4	26,1	38,1	29,3	32,0	34,6	32,0	33,3	32,5	41,3	39,7
C. Det Konservative Folkeparti	26,3	35,7	44,4	44,4	26,3	27,3	33,3	41,2	27,3	24,1	34,6	30,0	26,7	28,9	37,2	38,2
D. Centrum-Demokraterne	37,5	-	-	-	26,3	-	-	-	25,0	-	-	-	27,7	-	-	-
F. SF - Socialistisk Folkeparti	42,1	41,4	44,8	37,9	41,0	41,9	37,5	39,4	33,3	41,9	45,2	29,0	37,9	41,8	42,4	35,5
I. Liberal Alliance	-	41,5	21,7	33,3	-	28,1	30,4	29,6	-	20,8	17,9	26,1	-	32,0	23,0	30,0
K. Kristendemokraterne	50,0	30,4	23,8	33,3	28,6	27,3	25,8	23,8	23,8	31,3	31,4	24,0	30,1	29,9	27,6	25,9
M. Minoritetspartiet	23,1	-	-	-	12,5	-	-	-	36,8	-	-	-	23,2	-	-	-
O. Dansk Folkeparti	40,0	31,8	32,1	39,3	31,6	27,3	42,4	33,3	22,0	28,6	32,3	19,4	28,1	28,9	35,9	30,4
V. Venstre, Danmarks Liberale Parti	23,1	27,6	27,6	27,6	31,6	27,3	27,3	30,3	28,9	32,3	32,3	22,6	29,2	29,0	29,0	26,9
Ø. Enhedslisten - De Rød-Grønne	50,0	36,7	44,8	46,4	35,0	40,6	28,1	21,9	32,5	27,6	32,3	44,8	37,0	35,2	34,8	37,1
Å. Alternativet	-	-	-	27,3	-	-	-	23,5	-	-	-	30,0	-	-	-	27,1
Uden for partierne	75,0	25,0	-	-	20,0	-	-	-	16,7	-	20,0	-	33,3	15,4	5,0	-

Valgkredsreformen, som trådte i kraft den 1. januar 2007, har medført, at landsdelene fra og med 2007-valget ikke er identiske med landsdelene ved tidligere valg. Tallene for landsdelene fra og med 2007-valget er derfor ikke direkte sammenlignelige med tallene fra tidligere valg.

Tabel 29 Opstillede kandidater samt "kvindeprocenten" fordelt på stor- og amtskredse og køn ved folketingsvalgene i 2001-2015

	I alt					Kvinder					"Kvindeprocenten"				
	2001	2005	2007	2011	2015	2001	2005	2007	2011	2015	2001	2005	2007	2011	2015
	antal										pct.				
Hele landet 1998-2005	984	947	-	-	-	289	299	-	-	-	29,4	31,6	-	-	-
København-Frederiksberg	172	168	-	-	-	58	66	-	-	-	33,7	39,3	-	-	-
Søndre Storkreds	51	48	-	-	-	17	22	-	-	-	33,3	45,8	-	-	-
Østre Storkreds	67	68	-	-	-	22	26	-	-	-	32,8	38,2	-	-	-
Vestre Storkreds	54	52	-	-	-	19	18	-	-	-	35,2	34,6	-	-	-
Øerne	374	371	-	-	-	117	116	-	-	-	31,3	31,3	-	-	-
Københavns Amtskreds	84	84	-	-	-	32	33	-	-	-	38,1	39,3	-	-	-
Frederiksborg Amtskreds	41	40	-	-	-	14	11	-	-	-	34,1	27,5	-	-	-
Roskilde Amtskreds	31	33	-	-	-	11	11	-	-	-	35,5	33,3	-	-	-
Vestsjællands Amtskreds	57	56	-	-	-	17	14	-	-	-	29,8	25,0	-	-	-
Storstrøms Amtskreds	55	55	-	-	-	14	14	-	-	-	25,5	25,5	-	-	-
Bornholms Amtskreds	23	24	-	-	-	3	6	-	-	-	13,0	25,0	-	-	-
Fyns Amtskreds	83	79	-	-	-	26	27	-	-	-	31,3	34,2	-	-	-
Jylland	438	408	-	-	-	114	117	-	-	-	26,0	28,7	-	-	-
Sønderjyllands Amtskreds	66	60	-	-	-	14	19	-	-	-	21,2	31,7	-	-	-
Ribe Amtskreds	38	35	-	-	-	10	14	-	-	-	26,3	40,0	-	-	-
Vejle Amtskreds	61	53	-	-	-	15	14	-	-	-	24,6	26,4	-	-	-
Ringkøbing Amtskreds	43	41	-	-	-	12	11	-	-	-	27,9	26,8	-	-	-
Aarhus Amtskreds	93	90	-	-	-	26	23	-	-	-	28,0	25,6	-	-	-
Viborg Amtskreds	49	46	-	-	-	12	13	-	-	-	24,5	28,3	-	-	-
Nordjyllands Amtskreds	88	83	-	-	-	25	23	-	-	-	28,4	27,7	-	-	-
Hele landet 2007-2015	-	-	808	804	799	-	-	260	267	250	-	-	32,2	33,2	31,3
Hovedstaden	-	-	266	249	259	-	-	98	93	94	-	-	36,8	37,3	36,3
Københavns Storkreds	-	-	107	104	105	-	-	45	41	42	-	-	42,1	39,4	40,0
Københavns Omegns Storkreds	-	-	74	71	75	-	-	24	27	23	-	-	32,4	38,0	30,7
Nordsjællands Storkreds	-	-	61	53	57	-	-	22	18	23	-	-	36,1	34,0	40,4
Bornholms Storkreds	-	-	24	21	22	-	-	7	7	6	-	-	29,2	33,3	27,3
Sjælland-Syddanmark	-	-	278	280	270	-	-	81	87	82	-	-	29,1	31,1	30,4
Sjællands Storkreds	-	-	108	107	103	-	-	33	32	33	-	-	30,6	29,9	32,0
Fyns Storkreds	-	-	68	68	71	-	-	20	24	22	-	-	29,4	35,3	31,0
Syddjyllands Storkreds	-	-	102	105	96	-	-	28	31	27	-	-	27,5	29,5	28,1
Midtjylland-Nordjylland	-	-	264	275	270	-	-	81	87	74	-	-	30,7	31,6	27,4
Østjyllands Storkreds	-	-	99	99	108	-	-	33	30	30	-	-	33,3	30,3	27,8
Vestjyllands Storkreds	-	-	86	92	86	-	-	22	29	23	-	-	25,6	31,5	26,7
Nordjyllands Storkreds	-	-	79	84	76	-	-	26	28	21	-	-	32,9	33,3	27,6

Tabel 32 Opstillede kandidater fordelt relativt på partier og aldersgrupper ved folketingsvalget i 2015

	18-24 år	25-29 år	30-34 år	35-39 år	40-44 år	45-49 år	50-54 år	55-59 år	60-64 år	65-69 år	70 år +	I alt
	pct.											
I alt	4,1	7,5	8,8	13,3	11,4	13,0	15,0	11,6	7,1	5,6	2,5	100,0
A. Socialdemokratiet	2,2	7,7	12,1	15,4	14,3	14,3	12,1	9,9	5,5	4,4	2,2	100,0
B. Radikale Venstre	2,7	8,2	9,6	15,1	19,2	13,7	15,1	8,2	2,7	2,7	2,7	100,0
C. Det Konservative Folkeparti	-	14,5	14,5	12,7	10,9	14,5	12,7	9,1	3,6	7,3	-	100,0
F. SF - Socialistisk Folkeparti	6,5	12,9	6,5	15,1	8,6	7,5	14,0	14,0	7,5	6,5	1,1	100,0
I. Liberal Alliance	3,8	6,3	10,0	15,0	8,8	20,0	17,5	10,0	5,0	2,5	1,3	100,0
K. Kristendemokraterne	8,6	1,7	-	6,9	6,9	10,3	17,2	13,8	12,1	15,5	6,9	100,0
O. Dansk Folkeparti	5,4	4,3	2,2	14,1	9,8	15,2	20,7	10,9	6,5	7,6	3,3	100,0
V. Venstre, Danmarks Liberale Parti	-	3,2	7,5	15,1	14,0	15,1	22,6	8,6	8,6	3,2	2,2	100,0
Ø. Enhedslisten - De Rød-Grønne	9,0	12,4	7,9	6,7	6,7	9,0	5,6	21,3	12,4	5,6	3,4	100,0
Å. Alternativet	1,7	3,4	20,3	15,3	15,3	13,6	8,5	8,5	6,8	5,1	1,7	100,0
Uden for partierne	6,3	6,3	12,5	12,5	12,5	-	25,0	12,5	6,3	-	6,3	100,0

Tabel 33 Gennemsnitsalder for opstillede kandidater fordelt på partier og køn ved folketingsvalgene i 2001-2015

	2001			2005			2007			2011			2015		
	Mænd	Kvinder	I alt	Mænd	Kvinder	I alt	Mænd	Kvinder	I alt	Mænd	Kvinder	I alt	Mænd	Kvinder	I alt
	alder (år)														
I alt	47,1	45,7	46,7	45,8	44,7	45,8	45,0	42,5	44,2	45,9	43,9	45,2	47,0	45,2	46,4
A. Socialdemokratiet	48,6	46,0	47,7	46,1	45,3	46,1	44,8	43,2	44,3	44,3	42,1	43,6	47,2	41,7	45,6
B. Radikale Venstre	45,4	45,2	45,4	46,4	46,9	46,4	43,3	40,1	42,3	43,6	43,6	44,4	44,3	44,3	44,3
C. Det Konservative Folkeparti	45,2	42,9	44,6	45,0	42,5	45,0	44,1	38,3	42,5	42,8	41,9	42,5	46,2	42,1	44,6
D. Centrum-Demokraterne	49,0	48,7	48,9	46,7	43,8	46,7	-	-	-	-	-	-	-	-	-
F. SF - Socialistisk Folkeparti	44,7	43,5	44,3	43,4	39,7	43,4	45,3	39,3	42,8	45,1	42,6	44,0	44,0	46,2	44,8
I. Liberal Alliance	-	-	-	-	-	-	45,6	46,4	45,9	45,1	45,5	45,2	45,0	45,6	45,2
K. Kristendemokraterne	44,1	41,7	43,5	44,5	46,3	44,5	44,3	46,7	45,0	49,3	51,5	49,9	51,9	54,2	52,5
M. Minoritetspartiet	-	-	-	47,5	47,4	47,5	-	-	-	-	-	-	-	-	-
O. Dansk Folkeparti	50,0	46,9	49,4	46,4	45,6	46,4	45,5	45,1	45,4	45,7	43,6	45,0	49,2	46,7	48,4
V. Venstre, Danmarks Liberale Parti	44,2	47,3	45,1	46,4	47,2	46,4	44,0	44,7	44,2	46,4	44,7	45,9	48,5	45,4	47,7
Z. Fremskridtspartiet	53,7	55,3	54,1	-	-	-	-	-	-	-	-	-	-	-	-
Ø. Enhedslisten - De Rød-Grønne	44,5	41,5	43,5	46,0	45,1	46,0	48,5	40,9	45,8	48,7	43,0	46,7	49,3	42,9	47,0
Å. Alternativet	-	-	-	-	-	-	-	-	-	-	-	-	43,4	48,0	44,6
Uden for partierne	46,3	-	46,3	46,7	43,9	46,7	40,9	36,1	40,2	48,0	38,2	47,5	45,8	-	45,8

Tabel 34 Gen- eller nyopstilling for opstillede kandidater fordelt på partier ved folketingsvalgene i 2001-2015

	2001			2005			2007			2011			2015		
	Gen-opstil-lede	Ny-opstil-lede	I alt	Gen-opstil-lede	Ny-opstil-lede	I alt	Gen-opstil-lede	Ny-opstil-lede	I alt	Gen-opstil-lede	Ny-opstil-lede	I alt	Gen-opstil-lede	Ny-opstil-lede	I alt
I alt	488	496	984	470	477	947	372	436	808	347	457	804	332	467	799
A. Socialdemokratiet	64	41	105	67	37	104	55	38	93	52	41	93	55	36	91
B. Radikale Venstre	41	57	98	47	49	96	41	39	80	27	48	75	31	42	73
C. Det Konservative Folkeparti	42	60	102	49	52	101	40	50	90	40	46	86	22	33	55
D. Centrum-Demokraterne	56	34	90	36	58	94	-	-	-	-	-	-	-	-	-
F. SF - Socialistisk Folkeparti	49	54	103	52	51	103	48	43	91	42	50	92	33	60	93
I. Liberal Alliance	-	-	-	-	-	-	8	89	97	11	63	74	22	58	80
K. Kristendemokraterne	47	37	84	42	51	93	37	40	77	18	69	87	32	26	58
M. Minoritetspartiet	-	-	-	1	55	56	-	-	-	-	-	-	-	-	-
O. Dansk Folkeparti	39	62	101	50	39	89	44	39	83	46	46	92	44	48	92
V. Venstre, Danmarks Liberale Parti	54	42	96	61	35	96	53	40	93	56	37	93	55	38	93
Z. Fremskridtspartiet	34	65	99	-	-	-	-	-	-	-	-	-	-	-	-
Ø. Enhedslisten - De Rød-Grønne	61	40	101	61	39	100	41	50	91	48	44	92	33	56	89
Å. Alternativet	-	-	-	-	-	-	-	-	-	-	-	-	1	58	59
Uden for partierne	1	4	5	4	11	15	5	8	13	7	13	20	4	12	16

¹ De 8 genopstillede for Ny Alliance ved 2007-valget var ved 2005-valget opstillet for andre partier, da Ny Alliance ikke fandtes før 2007-valget. Ny Alliance ændrede navn til Liberal Alliance mellem valget i 2007 og valget i 2011.

Tabel 35

Uddannelsesniveau for opstillede og valgte kandidater ved folketingsvalgene i 2011-2015 samt uddannelsesniveau for hele befolkningen 1. januar 2011 og 2015

	2011			2015		
	Opstillede kandidater	Valgte kandidater	20-69-årige i befolkningen	Opstillede kandidater	Valgte kandidater	20-69-årige i befolkningen
I alt	804	175	3 594 091	799	175	3 644 915
Grundskole uddannelse	56	10	848 960	49	7	758 804
Almengymnasial uddannelse	77	17	229 445	79	19	256 547
Erhvervsgymnasial uddannelse	23	2	84 570	14	2	91 453
Erhvervsfaglig uddannelse	115	17	1 268 347	112	22	1 231 479
Kort videregående uddannelse	28	5	156 558	31	4	163 706
Mellemlang videregående uddannelse	168	31	516 211	182	24	539 223
Bachelor uddannelse	64	21	71 347	65	17	86 356
Lang videregående uddannelse	258	69	261 233	254	76	301 069
Forskeruddannelse	11	3	16 941	11	4	21 237
Uoplyst	4	-	140 479	2	-	195 041
	pct.					
I alt	100,0	100,0	100,0	100,0	100,0	100,0
Grundskole uddannelse	7,0	5,7	23,6	6,1	4,0	20,8
Almengymnasial uddannelse	9,6	9,7	6,4	9,9	10,9	7,0
Erhvervsgymnasial uddannelse	2,9	1,1	2,4	1,8	1,1	2,5
Erhvervsfaglig uddannelse	14,3	9,7	35,3	14,0	12,6	33,8
Kort videregående uddannelse	3,5	2,9	4,4	3,9	2,3	4,5
Mellemlang videregående uddannelse	20,9	17,7	14,4	22,8	13,7	14,8
Bachelor uddannelse	8,0	12,0	2,0	8,1	9,7	2,4
Lang videregående uddannelse	32,1	39,4	7,3	31,8	43,4	8,3
Forskeruddannelse	1,4	1,7	0,5	1,4	2,3	0,6
Uoplyst	0,5	-	3,9	0,3	-	5,4

1.8 Partiernes stemmetal

1.8.1 Stemmemforskydninger i forhold til valgaftenen

På valgaftenen 18. juni 2015 opgjorde Danmarks Statistik valgets foreløbige resultat på grundlag af de elektronisk indberettede (og telefonisk bekræftede) stemmetal for hvert parti fra de 92 opstillingskredse.

Den følgende dag foretages i opstillingskredsen en fornyet bedømmelse og optælling af de afgivne stemmesedler; når man således har opgjort antal ugyldige stemmer og de gyldige stemmers fordeling på de enkelte partier, foretager valgbestyrelsen en opgørelse af, hvor mange af de afgivne gyldige stemmer der skal henføres til hver enkelt kandidat, og hvor mange der skal regnes som partistemmer. Samtlige opgørelser indføres i opstillingskredsens valgbog, og en kopi heraf tilstilles snarest muligt Danmarks Statistik og Økonomi- og Indenrigsministeriet (nu Social- og Indenrigsministeriet). Alle valgbogskopierne indgik til Danmark Statistik i løbet af fredag den 19. juni 2015. Økonomi- og Indenrigsministeriet (nu Social- og Indenrigsministeriet) modtog ud over valgbogskopi også kopi af stemmeseddel for alle opstillingskredse med henblik på kontrol af stemmesedlens opsætning. Efter revisionsgennemgang af valgbogskopier og stemmesedler samt telefonisk berigtigelse af fejl og mangler i løbet af fredag og lørdag den 19. og 20. juni 2015, kunne Danmarks Statistik foretage den endelige opgørelse af valget.

Fra den foreløbige opgørelse på valgaftenen til den endelige opgørelse på grundlag af fintællingen sker der normalt mindre stemmemforskydninger. Tabel 36 viser for 2015-valget disse stemmetalskorrektioner for hvert parti fordelt på storkredse, landsdele og hele landet, og til sammenligning anføres i tabel 37 korrektionerne ved folketingsvalgene 1971-2015 for hele landet – jf. valgnumrene af Statistiske Efterretninger med den officielle redegørelse for et folketingsvalg udsendt den dag, det nyvalgte Folketing første gang træder sammen, dvs. normalt (og senest) den 12. søgnedag efter valget (grundlovens § 35).

Ved 2015-valget ligger stemmetalskorrektionerne for de enkelte partier mellem +965 for Venstre og -348 for Socialdemokratiet, og i alt fire af de ti partier har negative korrektioner (dvs., at valgaftenens stemmetal er højest). Tages stemmetalskorrektionerne for hvert parti i hele landet i procent af partiets gyldige stemmer på valgaftenen, er den mindste korrektion for Det Konservative Folkeparti med 0,010 pct., mens den største korrektion med positivt fortegn er 0,257 pct. for Liberal Alliance og med negativt fortegn 0,303 pct. for SF - Socialistisk Folkeparti.

1.8.2 Fintællingens stemmetal

Tabel 70 til tabel 73 viser for 2015-valget vælger- og stemmetal inklusiv brevstemmer og ugyldige stemmer henholdsvis partiernes stemmetal på storkredse, opstillingskredse, kommuner samt på afstemningsområder.

I tabel 38 er partiernes stemmetal anført for hele landet ved folketingsvalgene 2001-2015. Antallet af gyldige stemmer ved 2015-valget faldt med 26.381 stemmer eller 0,7 pct. i forhold til 2011-valget. Forskydningerne i de gyldige stemmers antal må navnlig ses på baggrund af faldet i stemmeprocenten og i antallet af stemmeberettigede. Fra 2011 til 2015 faldt stemmeprocenten fra 87,7 til 85,9 pct., mens antallet af stemmeberettigede steg fra 4.079.910 til 4.145.105. Faldet i antal gyldige stemmer skyldes også en stigning i ugyldighedsprocenten fra 0,96 i 2011 til 1,15 i 2015.

I forhold til 2011-valget havde fem partier stemmefremgang, nemlig A med 45.325 stemmer eller 5,2 pct., I med 88.544 stemmer eller 50,1 pct., K med 1.007 stemmer eller 3,6 pct., og O med 305.020 stemmer eller 69,8 pct. og Ø med 37.603 stemmer eller 15,9 pct.

Fire partier havde tilbagegang i stemmetallet, nemlig B med 175.689 stemmer eller 52,2 pct., C med 57.044 stemmer eller 32,6 pct., F med 178.614 stemmer eller 54,8 pct. og V med 262.537 stemmer eller 27,7 pct.

Kandidater, der opstillede uden for partierne (i alt 16 kandidater), fik tilsammen 3.066 stemmer ved 2015-valget, mens kandidaterne uden for partierne (i alt 20 kandidater) ved 2011-valget fik i alt 1.850 stemmer. Kandidaterne uden for partierne fik således 1.216 (65,7 pct.) flere stemmer ved 2015-valget end ved 2011-valget.

Tabel 38 redegør på tilsvarende måde for partiernes stemmetal i de tre landsdele ved folketingsvalgene 2001-2015. Forskydningerne fra 2011- til 2015-valget i de tre landsdele går i samme retning for otte af de ni genopstillende partier (A, B, C, F, I, O, V og Ø), dvs. enten fremgang eller tilbagegang i alle tre landsdele. A, I, O og Ø har fremgang i alle landsdele, mens B, C, F og V har tilbagegang i alle landsdele. K har tilbagegang i Midtjylland-Nordjylland, men fremgang i Hovedstaden og Sjælland-Syddanmark.

Tabel 39 specificerer partiernes relative stemmeforskydning fra 2011- til 2015-valget på de enkelte storkredse. Med hensyn til det samlede antal gyldige stemmer har kun Københavns og Østjyllands Storkredse fremgang i forhold til 2011-valget. Alle øvrige storkredse har stemmetilbagegang – størst for Bornholms Storkreds med 5,2 pct. og mindst for Nordsjællands Storkreds med 0,1 pct. B, C, F og V har stemmetilbagegang i alle storkredse, mens I, O og Ø har stemmefremgang i alle storkredse. A og K har tilbagegang i tre storkredse og fremgang i syv storkredse.

Tabel 74 og tabel 75 viser for 2015-valget partiernes stemmeandele på storkredse, opstillingskredse og kommuner samt på afstemningsområder. Tabel 76 og tabel 77 angiver ændringen i partiernes relative stemmeandel på storkredse, opstillingskredse og kommuner fra valget i 2011 til valget i 2015.

Tabel 40 viser en oversigt over de opstillende partier ved folketingsvalgene i perioden 1971-2015 og den relative stemmeandel, de opnåede i hele landet ved de pågældende valg.

Tabel 41 belyser partiernes stemmeandel for hele landet og de tre landsdele ved folketingsvalgene 2005 til 2015. Fra 2011- til 2015-valget forøgede følgende partier på landsbasis deres stemmeandel: A fra 24,8 til 26,3, I fra 5,0 til 7,5, O fra 12,3 til 21,1 og Ø fra 6,7 til 7,8. Modsat faldt stemmeandelen på landsbasis for følgende partier: B fra 9,5 til 4,6, C fra 4,9 til 3,4, F fra 9,2 til 4,2 og V fra 26,7 til 19,5. K opnåede en stemmeandel på 0,8 ved begge valg. Kandidaterne uden for partierne opnåede en stemmeandel på 0,1 ved begge valg.

Forskydningerne i partiernes stemmeandel i de tre landsdele går i samme retning som i hele landet for otte af de ni partier, som deltog både i 2011- og 2015-valget (A, B, C, F, I, O, V og Ø). A, I, O og Ø har øget sin stemmeandel i alle landsdele, mens B, C, F og V har formindsket sin stemmeandel i alle landsdele. K har øget sin stemmeandel i Hovedstaden og har uændret stemmeandel i Sjælland-Syddanmark og Midtjylland-Nordjylland.

Tabel 42 viser partiernes relative stemmeandel i de enkelte storkredse ved folketingsvalgene 2011 og 2015.

Tabel 36

Stemmetalskorrektioner ved fintællingen i forhold til valgaftenens resultat ved folketingsvalget i 2015

	A. Social- demo- kratiet	B. Radikale Venstre	C. Det Konservative Folke- parti	F. SF - Social- listisk Folke- parti	I. Liberal Alliance	K. Kristen- demo- kraterne	O. Dansk Folke- parti	V. Venstre, Dan- marks Liberale Parti	Ø. Enheds- listen - De Rød- Grønne	Å. Alterna- tivet	Uden for parti- erne	I alt
Hele landet	-348	337	-12	-449	680	-71	573	965	593	203	39	2 510
Hovedstaden	-668	157	-143	-447	424	-71	415	251	254	63	12	247
Københavns Storkreds	-225	227	-17	-260	165	5	-166	37	71	-45	5	-203
Københavns Omegns Storkreds	-319	-34	24	-111	218	9	284	205	116	105	6	503
Nordsjællands Storkreds	-122	-36	-150	-77	42	-85	296	10	66	-	1	-55
Bornholms Storkreds	-2	-	-	1	-1	-	1	-1	1	3	-	2
Sjælland-Syddanmark	145	55	96	-42	211	-35	-155	514	-18	143	5	919
Sjællands Storkreds	278	49	65	20	53	11	80	115	98	-73	5	701
Fyns Storkreds	-87	6	-2	65	-20	-12	-55	27	-120	190	-	-8
Syddjyllands Storkreds	-46	-	33	-127	178	-34	-180	372	4	26	-	226
Midtjylland-Nordjylland	175	125	35	40	45	35	313	200	357	-3	22	1 344
Østjyllands Storkreds	-130	80	-11	19	-54	-6	-135	-55	209	-27	13	-97
Vestjyllands Storkreds	9	-1	13	-6	2	-	49	-63	-2	5	3	9
Nordjyllands Storkreds	296	46	33	27	97	41	399	318	150	19	6	1 432

Tabel 37 Stemmetalskorrektioner ved fintællingen i forhold til valgaftenens resultat ved folketingsvalgene i 1971-2015

	1971	1973	1975	1977	1979	1981	1984	1987	1988	1990	1994	1998	2001	2005	2007	2011	2015
I alt	33	359	-788	1 008	652	837	754	-933	690	627	240	-154	2 258	288	16	-1 066	2 510
A. Socialdemokratiet	-981	-421	-1 329	-740	-926	-650	-640	-1 084	-248	-981	-1 045	-916	337	-910	-900	-1 919	-348
B. Radikale Venstre	925	402	323	-2	474	120	368	-153	89	105	189	-82	-98	1 007	-79	549	337
C. Det Konservative Folkeparti	-3	-70	138	340	-43	508	460	82	320	-437	101	153	460	-457	176	484	-12
D. Centrum-Demokraterne	-	-17	151	256	-6	-198	20	-	126	904	-63	-519	330	237	-	-	-
E. Danmarks Retsforbund	149	-129	33	80	56	210	4	31	-	21	-	-	-	-	-	-	-
F. SF - Socialistisk Folkeparti	-360	257	-22	119	176	206	-48	85	-231	57	-21	982	159	-178	-320	74	-449
G. De Grønne	-	-	-	-	-	-	-	140	119	117	-	-	-	-	-	-	-
H. Det Humanistiske Parti	-	-	-	-	-	-	-	-118	-	-8	-	-	-	-	-	-	-
I. Internationalen	-	-	-	-	-	11	-111	-9	-	-	-	-	-	-	-	-	-
I. Liberal Alliance	-	-	-	-	-	-	-	-	-	-	-	-	-	-	443	112	680
K. Danmarks Kommunistiske Parti	220	-94	-115	-12	67	73	205	52	63	-	-	-	-	-	-	-	-
K. Kristendemokraterne	149	323	263	157	149	154	102	46	-7	6	262	25	318	226	-98	-87	-71
L. Marxistisk-Leninistisk Parti	-	-	-	-	-	-	-1	-4	-	-	-	-	-	-	-	-	-
M. Minoritetspartiet	-	-	-	-	-	-	-	-	-	-	-	-	-	-36	-	-	-
O. Dansk Folkeparti	-	-	-	-	-	-	-	-	-	-	-	201	496	549	877	391	573
P. Fælles Kurs	-	-	-	-	-	-	-	154	130	176	-	-	-	-	-	-	-
P. Pensionist-Partiet	-	-	-	-40	-	-	-	-	-	-	-	-	-	-	-	-	-
R. Arbejderpartiet KAP	-	-	-	-	48	18	-	-	-	-	-	-	-	-	-	-	-
S. Slesvigsk Parti	-5	-	-	-	-	-	-	-	-	-	-	-	-	-	-	-	-
U. Demokratisk Fornyelse	-	-	-	-	-	-	-	-	-	-	-	-98	-	-	-	-	-
V. Venstre, Danmarks Liberale Parti	-169	5	-641	156	91	-155	114	-550	127	112	-12	-167	124	-308	-405	-566	965
Y. Venstresocialisterne	99	271	773	388	597	605	314	413	219	-	-	-	-	-	-	-	-
Z. Fremskridtspartiet	-	-193	-368	260	-58	-71	-60	-21	-17	157	569	194	-347	-	-	-	-
Ø. Enhedslisten - De Rød-Grønne	-	-	-	-	-	-	-	-	-	277	133	49	461	141	312	-122	593
Å. Alternativet	-	-	-	-	-	-	-	-	-	-	-	-	-	-	-	-	203
Uden for partierne	9	25	6	46	27	6	27	3	-	121	127	24	18	17	10	18	39

Tabel 38

Partiernes stemmetal fordelt på landsdele ved folketingsvalgene i 2001-2015

	2001	2005	2007	2011	2015	Tilvækst i pct.			
						2001-2005	2005-2007	2007-2011	2011-2015
	antal					pct.			
Hele landet	3 449 668	3 357 212	3 459 420	3 545 368	3 518 987	-2,7	3,0	2,5	-0,7
A. Socialdemokratiet	1 003 323	867 349	881 037	879 615	924 940	-13,6	1,6	-0,2	5,2
B. Radikale Venstre	179 023	308 212	177 161	336 698	161 009	72,2	-42,5	90,1	-52,2
C. Det Konservative Folkeparti	312 770	344 886	359 404	175 047	118 003	10,3	4,2	-51,3	-32,6
D. Centrum-Demokraterne	61 031	33 880	-	-	-	-44,5	-	-	-
F. SF - Socialistisk Folkeparti	219 842	201 047	450 975	326 192	147 578	-8,5	124,3	-27,7	-54,8
I. Liberal Alliance	-	-	97 295	176 585	265 129	-	-	81,5	50,1
K. Kristendemokraterne	78 793	58 071	30 013	28 070	29 077	-26,3	-48,3	-6,5	3,6
M. Minoritetspartiet	-	8 850	-	-	-	-	-	-	-
O. Dansk Folkeparti	413 987	444 947	479 532	436 726	741 746	7,5	7,8	-8,9	69,8
V. Venstre, Danmarks Liberale Parti	1 077 858	974 636	908 472	947 725	685 188	-9,6	-6,8	4,3	-27,7
Z. Fremskridtspartiet	19 340	-	-	-	-	-	-	-	-
Ø. Enhedslisten - De Rød-Grønne	82 685	114 123	74 982	236 860	274 463	38,0	-34,3	215,9	15,9
Å. Alternativet	-	-	-	-	168 788	-	-	-	-
Uden for partierne	1 016	1 211	549	1 850	3 066	19,2	-54,7	237,6	65,7
Hovedstaden	1 029 698	995 493	1 022 432	1 057 887	1 057 655	-3,3	2,7	3,5	0,0
A. Socialdemokratiet	285 052	235 204	251 473	226 245	260 619	-17,5	6,9	-10,0	15,2
B. Radikale Venstre	76 631	128 816	73 582	140 302	75 230	68,1	-42,9	90,7	-46,4
C. Det Konservative Folkeparti	93 231	113 581	122 063	65 370	42 875	21,8	7,5	-46,4	-34,4
D. Centrum-Demokraterne	24 000	11 378	-	-	-	-52,6	-	-	-
F. SF - Socialistisk Folkeparti	87 675	73 153	159 548	103 660	54 777	-16,6	118,1	-35,0	-47,2
I. Liberal Alliance	-	-	40 241	62 707	97 698	-	-	55,8	55,8
K. Kristendemokraterne	17 682	11 688	5 513	4 123	5 393	-33,9	-52,8	-25,2	30,8
M. Minoritetspartiet	-	3 378	-	-	-	-	-	-	-
O. Dansk Folkeparti	121 579	127 561	126 959	109 582	171 142	4,9	-0,5	-13,7	56,2
V. Venstre, Danmarks Liberale Parti	279 467	234 339	201 890	234 041	155 225	-16,1	-13,8	15,9	-33,7
Z. Fremskridtspartiet	3 593	-	-	-	-	-	-	-	-
Ø. Enhedslisten - De Rød-Grønne	40 494	55 658	40 948	111 106	116 850	37,4	-26,4	171,3	5,2
Å. Alternativet	-	-	-	-	76 306	-	-	-	-
Uden for partierne	294	737	215	751	1 540	150,7	-70,8	249,3	105,1
Sjælland-Syddanmark	1 273 205	1 238 505	1 280 273	1 298 622	1 280 794	-2,7	3,4	1,4	-1,4
A. Socialdemokratiet	374 806	323 583	319 232	332 085	340 916	-13,7	-1,3	4,0	2,7
B. Radikale Venstre	51 097	90 743	51 476	96 240	41 381	77,6	-43,3	87,0	-57,0
C. Det Konservative Folkeparti	126 842	125 734	122 873	58 801	35 557	-0,9	-2,3	-52,1	-39,5
D. Centrum-Demokraterne	18 456	12 184	-	-	-	-34,0	-	-	-
F. SF - Socialistisk Folkeparti	74 240	70 968	161 312	119 659	47 873	-4,4	127,3	-25,8	-60,0
I. Liberal Alliance	-	-	30 358	58 933	86 146	-	-	94,1	46,2
K. Kristendemokraterne	24 158	17 636	7 635	8 066	8 081	-27,0	-56,7	5,6	0,2
M. Minoritetspartiet	-	2 937	-	-	-	-	-	-	-
O. Dansk Folkeparti	164 934	182 428	203 745	191 215	328 166	10,6	11,7	-6,1	71,6
V. Venstre, Danmarks Liberale Parti	409 872	381 901	366 186	365 881	263 974	-6,8	-4,1	-0,1	-27,9
Z. Fremskridtspartiet	7 615	-	-	-	-	-	-	-	-
Ø. Enhedslisten - De Rød-Grønne	20 744	30 249	17 388	67 139	84 563	45,8	-42,5	286,1	26,0
Å. Alternativet	-	-	-	-	43 918	-	-	-	-
Uden for partierne	441	142	68	603	219	-67,8	-52,1	800,0	-63,7
Midtjylland-Nordjylland	1 146 765	1 123 214	1 156 715	1 188 859	1 180 538	-2,1	3,0	2,8	-0,7
A. Socialdemokratiet	343 465	308 562	310 332	321 285	323 405	-10,2	0,6	3,5	0,7
B. Radikale Venstre	51 295	88 653	52 103	100 156	44 398	72,8	-41,2	92,2	-55,7
C. Det Konservative Folkeparti	92 697	105 571	114 468	50 876	39 571	13,9	8,4	-55,6	-22,2
D. Centrum-Demokraterne	18 575	10 318	-	-	-	-44,5	-	-	-
F. SF - Socialistisk Folkeparti	57 927	56 926	130 115	102 873	44 928	-1,7	128,6	-20,9	-56,3
I. Liberal Alliance	-	-	26 696	54 945	81 285	-	-	105,8	47,9
K. Kristendemokraterne	36 953	28 747	16 865	15 881	15 603	-22,2	-41,3	-5,8	-1,8
M. Minoritetspartiet	-	2 535	-	-	-	-	-	-	-
O. Dansk Folkeparti	127 474	134 958	148 828	135 929	242 438	5,9	10,3	-8,7	78,4
V. Venstre, Danmarks Liberale Parti	388 519	358 396	340 396	347 803	265 989	-7,8	-5,0	2,2	-23,5
Z. Fremskridtspartiet	8 132	-	-	-	-	-	-	-	-
Ø. Enhedslisten - De Rød-Grønne	21 447	28 216	16 646	58 615	73 050	31,6	-41,0	252,1	24,6
Å. Alternativet	-	-	-	-	48 564	-	-	-	-
Uden for partierne	281	332	266	496	1 307	18,1	-19,9	86,5	163,5

Tabel 39 Partierne procentvise stemmetilvækst fra folketingsvalget i 2011 til folketingsvalget i 2015

	A. Social- demo- kratiet	B. Radikale Venstre	C. Det Konservative Folke- parti	F. SF - Social- listisk Folke- parti	I. Liberal Alliance	K. Kristen- demo- kraterne	O. Dansk Folke- parti	V. Venstre, Dan- marks Liberale Parti	Ø. Enheds- listen - De Rød- Grønne	Å. Alternat- ivet	Uden for parti- erne	I alt
	pct.											
Hele landet	5,2	-52,2	-32,6	-54,8	50,1	3,6	69,8	-27,7	15,9	-	65,7	-0,7
Hovedstaden	15,2	-46,4	-34,4	-47,2	55,8	30,8	56,2	-33,7	5,2	-	105,1	0,0
Københavns Storkreds	19,9	-43,1	-42,1	-46,5	52,5	34,9	38,1	-31,1	0,4	-	135,3	1,7
Københavns Omegns Storkreds	10,8	-50,8	-36,4	-47,4	55,6	25,7	54,3	-34,1	9,2	-	96,4	-1,9
Nordsjællands Storkreds	19,6	-47,8	-23,5	-46,8	58,9	43,5	78,3	-35,6	20,6	-	3,0	-0,1
Bornholms Storkreds	-11,4	-71,7	-24,0	-64,4	103,7	10,0	73,9	-28,1	9,2	-	,	-5,2
Sjælland-Syddanmark	2,7	-57,0	-39,5	-60,0	46,2	0,2	71,6	-27,9	26,0	-	-63,7	-1,4
Sjællands Storkreds	9,7	-57,6	-39,3	-60,4	36,6	-1,3	56,8	-26,5	18,1	-	-21,2	-1,4
Fyns Storkreds	0,5	-60,6	-32,3	-58,2	54,0	-2,8	74,2	-26,3	33,4	-	,	-1,1
Syddjyllands Storkreds	-4,2	-53,1	-46,2	-61,1	51,9	1,7	89,1	-29,9	31,0	-	,	-1,5
Midtjylland-Nordjylland	0,7	-55,7	-22,2	-56,3	47,9	-1,8	78,4	-23,5	24,6	-	163,5	-0,7
Østjyllands Storkreds	0,7	-52,6	-25,2	-51,3	69,3	49,7	82,2	-31,2	18,0	-	436,8	0,4
Vestjyllands Storkreds	5,1	-61,9	25,6	-56,3	20,6	-20,9	72,5	-21,1	26,3	-	-27,5	-1,4
Nordjyllands Storkreds	-2,4	-55,9	-49,7	-63,0	43,4	6,5	79,3	-16,3	35,6	-	-27,3	-1,5

Tabel 40 Partierne relative stemmeandel ved folketingsvalgene i 1971-2015

	1971	1973	1975	1977	1979	1981	1984	1987	1988	1990	1994	1998	2001	2005	2007	2011	2015
	pct.																
I alt	100,0	100,0	100,0	100,0	100,0	100,0	100,0	100,0	100,0	100,0	100,0	100,0	100,0	100,0	100,0	100,0	100,0
A. Socialdemokratiet	37,3	25,6	29,9	37,0	38,3	32,9	31,6	29,3	29,8	37,4	34,6	35,9	29,1	25,8	25,5	24,8	26,3
B. Radikale Venstre	14,4	11,2	7,1	3,6	5,4	5,1	5,5	6,2	5,6	3,5	4,6	3,9	5,2	9,2	5,1	9,5	4,6
C. Det Konservative Folkeparti	16,7	9,2	5,5	8,5	12,5	14,5	23,4	20,8	19,3	16,0	15,0	8,9	9,1	10,3	10,4	4,9	3,4
D. Centrum-Demokraterne	-	7,8	2,2	6,4	3,2	8,3	4,6	4,8	4,7	5,1	2,8	4,3	1,8	1,0	-	-	-
E. Danmarks Retsforbund	1,7	2,9	1,8	3,3	2,6	1,4	1,5	0,5	-	0,5	-	-	-	-	-	-	-
F. SF - Socialistisk Folkeparti	9,1	6,0	5,0	3,9	5,9	11,3	11,5	14,6	13,0	8,3	7,3	7,6	6,4	6,0	13,0	9,2	4,2
G. De Grønne	-	-	-	-	-	-	-	1,3	1,4	0,9	-	-	-	-	-	-	-
H. Det Humanistiske Parti	-	-	-	-	-	-	-	0,2	-	-	-	-	-	-	-	-	-
I. Internationalen	-	-	-	-	-	0,1	0,1	-	-	-	-	-	-	-	-	-	-
I. Liberal Alliance	-	-	-	-	-	-	-	-	-	-	-	-	-	-	2,8	5,0	7,5
K. Danmarks Kommunistiske Parti	1,4	3,6	4,2	3,7	1,9	1,1	0,7	0,9	0,8	-	-	-	-	-	-	-	-
K. Kristendemokraterne	2,0	4,0	5,3	3,4	2,6	2,3	2,7	2,4	2,0	2,3	1,9	2,5	2,3	1,7	0,9	0,8	0,8
M. Minoritetspartiet	-	-	-	-	-	-	-	-	-	-	-	-	-	0,3	-	-	-
O. Dansk Folkeparti	-	-	-	-	-	-	-	-	-	-	-	7,4	12,0	13,3	13,9	12,3	21,1
P. Fælles Kurs	-	-	-	-	-	-	-	2,2	1,9	1,8	-	-	-	-	-	-	-
P. Pensionist-Partiet	-	-	-	0,9	-	-	-	-	-	-	-	-	-	-	-	-	-
R. Arbejderpartiet KAP	-	-	-	-	0,4	0,1	-	-	-	-	-	-	-	-	-	-	-
S. Slesvigsk Parti	0,2	-	-	-	-	-	-	-	-	-	-	-	-	-	-	-	-
U. Demokratisk Fornyelse	-	-	-	-	-	-	-	-	-	-	-	0,3	-	-	-	-	-
V. Venstre, Danmarks Liberale Parti	15,6	12,3	23,3	12,0	12,5	11,3	12,1	10,5	11,8	15,8	23,3	24,0	31,2	29,0	26,2	26,7	19,5
Y. Venstresocialisterne	1,6	1,5	2,1	2,7	3,7	2,7	2,7	1,4	0,6	-	-	-	-	-	-	-	-
Z. Fremskridtspartiet	-	15,9	13,6	14,6	11,0	8,9	3,6	4,8	9,0	6,4	6,4	2,4	0,5	-	-	-	-
Ø. Enhedslisten - De Rød-Grønne	-	-	-	-	-	-	-	-	-	1,7	3,1	2,7	2,4	3,4	2,2	6,7	7,8
Å. Alternativet	-	-	-	-	-	-	-	-	-	-	-	-	-	-	-	-	4,8
Uden for partierne	-	-	-	-	-	-	-	0,1	0,1	0,3	1,0	0,1	-	-	-	0,1	0,1

Tabel 41 Partiernes relative stemmeandel fordelt på landsdele ved folketingsvalgene i 2005-2015

	København-Frederiksberg / Hovedstaden				Øerne / Sjælland-Syddanmark				Jylland / Midtjylland-Nordjylland				Hele landet			
	2005	2007	2011	2015	2005	2007	2011	2015	2005	2007	2011	2015	2005	2007	2011	2015
I alt	100,0	100,0	100,0	100,0	100,0	100,0	100,0	100,0	100,0	100,0	100,0	100,0	100,0	100,0	100,0	100,0
A. Socialdemokratiet	23,6	24,6	21,4	24,6	26,1	24,9	25,6	26,6	27,5	26,8	27,0	27,4	25,8	25,5	24,8	26,3
B. Radikale Venstre	12,9	7,2	13,3	7,1	7,3	4,0	7,4	3,2	7,9	4,5	8,4	3,8	9,2	5,1	9,5	4,6
C. Det Konservative Folkeparti	11,4	11,9	6,2	4,1	10,2	9,6	4,5	2,8	9,4	9,9	4,3	3,4	10,3	10,4	4,9	3,4
D. Centrum-Demokraterne	1,2	-	-	-	1,0	-	-	-	0,9	-	-	-	1,0	-	-	-
F. SF - Socialistisk Folkeparti	7,4	15,6	9,8	5,2	5,7	12,6	9,2	3,7	5,1	11,3	8,7	3,8	6,0	13,0	9,2	4,2
I. Liberal Alliance	-	3,9	5,9	9,2	-	2,4	4,5	6,7	-	2,3	4,6	6,9	-	2,8	5,0	7,5
K. Kristendemokraterne	1,2	0,6	0,4	0,5	1,4	0,6	0,6	0,6	2,6	1,5	1,3	1,3	1,7	0,9	0,8	0,8
M. Minoritetspartiet	0,3	-	-	-	0,3	-	-	-	0,2	-	-	-	0,3	-	-	-
O. Dansk Folkeparti	12,8	12,4	10,4	16,2	14,7	15,9	14,7	25,6	12,0	12,9	11,4	20,5	13,3	13,9	12,3	21,1
V. Venstre, Danmarks Liberale Parti	23,5	19,8	22,1	14,7	30,8	28,6	28,2	20,6	31,9	29,4	29,3	22,5	29,0	26,2	26,7	19,5
Ø. Enhedslisten - De Rød-Grønne	5,6	4,0	10,5	11,0	2,5	1,4	5,2	6,6	2,5	1,4	4,9	6,2	3,4	2,2	6,7	7,8
Å. Alternativet	-	-	-	7,2	-	-	-	3,4	-	-	-	4,1	-	-	-	4,8
Uden for partierne	0,1	-	0,1	0,1	-	-	-	0,0	-	-	-	0,1	-	-	0,1	0,1

Tallene fra før 2007 er omregnet til valgkredsinddelingen pr. 1. januar 2007.

Tallene fra tidligere år er dermed direkte sammenlignelige med tallene fra 2007.

Tabel 42 Partiernes relative stemmeandel fordelt på storkredse ved folketingsvalgene i 2011-2015

	A. Social- demo- kratiet	B. Radikale Venstre	C. Det Konserv- ative Folke- parti	F. SF - Social- listisk Folke- parti	I. Liberal Alliance	K. Kristen- demo- kraterne	O. Dansk Folke- parti	V. Venstre, Dan- marks Liberale Parti	Ø. Enheds- listen - De Rød- Grønne	Å. Alternat- ivet	Uden for parti- erne	I alt
	pct.											
Hele landet 2011	24,8	9,5	4,9	9,2	5,0	0,8	12,3	26,7	6,7	-	0,1	100,0
Hovedstaden	21,4	13,3	6,2	9,8	5,9	0,4	10,4	22,1	10,5	-	0,1	100,0
Københavns Storkreds	18,9	16,7	5,5	12,4	5,8	0,3	8,4	15,2	16,6	-	0,1	100,0
Københavns Omegns Storkreds	25,7	10,7	6,9	8,8	5,3	0,3	12,8	22,1	7,3	-	0,1	100,0
Nordsjællands Storkreds	18,8	11,7	6,9	7,3	7,2	0,4	10,5	31,9	5,2	-	0,0	100,0
Bornholms Storkreds	35,8	5,5	2,1	7,3	1,9	2,5	10,9	26,7	7,3	-	-	100,0
Sjælland-Syddanmark	25,6	7,4	4,5	9,2	4,5	0,6	14,7	28,2	5,2	-	0,0	100,0
Sjællands Storkreds	25,1	7,5	4,7	9,8	4,5	0,4	16,1	26,3	5,6	-	0,1	100,0
Fyns Storkreds	28,4	8,4	5,1	10,5	4,2	0,4	12,3	24,3	6,3	-	-	100,0
Syddjyllands Storkreds	24,1	6,6	4,0	7,7	4,9	1,0	14,8	33,1	3,8	-	-	100,0
Midtjylland-Nordjylland	27,0	8,4	4,3	8,7	4,6	1,3	11,4	29,3	4,9	-	0,0	100,0
Østjyllands Storkreds	27,2	10,4	3,7	9,0	4,9	0,6	10,4	27,3	6,3	-	0,0	100,0
Vestjyllands Storkreds	23,0	7,3	3,8	8,1	4,9	2,9	12,2	34,3	3,5	-	0,0	100,0
Nordjyllands Storkreds	30,3	6,9	5,4	8,7	4,0	0,8	12,1	27,4	4,4	-	0,0	100,0
Hele landet 2015	26,3	4,6	3,4	4,2	7,5	0,8	21,1	19,5	7,8	4,8	0,1	100,0
Hovedstaden	24,6	7,1	4,1	5,2	9,2	0,5	16,2	14,7	11,0	7,2	0,1	100,0
Københavns Storkreds	22,3	9,4	3,1	6,5	8,8	0,4	11,4	10,3	16,4	11,2	0,2	100,0
Københavns Omegns Storkreds	29,1	5,4	4,5	4,7	8,4	0,4	20,1	14,8	8,2	4,4	0,2	100,0
Nordsjællands Storkreds	22,6	6,1	5,3	3,9	11,4	0,6	18,8	20,6	6,3	4,5	0,0	100,0
Bornholms Storkreds	33,5	1,6	1,7	2,8	4,0	2,9	19,9	20,3	8,4	5,0	-	100,0
Sjælland-Syddanmark	26,6	3,2	2,8	3,7	6,7	0,6	25,6	20,6	6,6	3,4	0,0	100,0
Sjællands Storkreds	27,9	3,2	2,9	3,9	6,2	0,4	25,6	19,6	6,7	3,5	0,0	100,0
Fyns Storkreds	28,9	3,4	3,5	4,4	6,5	0,4	21,8	18,2	8,5	4,5	-	100,0
Syddjyllands Storkreds	23,5	3,1	2,2	3,0	7,5	1,1	28,4	23,5	5,1	2,6	-	100,0
Midtjylland-Nordjylland	27,4	3,8	3,4	3,8	6,9	1,3	20,5	22,5	6,2	4,1	0,1	100,0
Østjyllands Storkreds	27,3	4,9	2,8	4,4	8,3	1,0	18,9	18,7	7,4	6,1	0,2	100,0
Vestjyllands Storkreds	24,5	2,8	4,9	3,6	5,9	2,3	21,3	27,4	4,5	2,6	0,0	100,0
Nordjyllands Storkreds	30,0	3,1	2,7	3,3	5,9	0,9	21,9	23,2	6,1	2,8	0,0	100,0

1.9 Mandatfordelingen

1.9.1 Mandatberegningerne

Dokumentation for valgets opgørelse, herunder beregningerne af mandaternes fordeling på de enkelte partier, blev offentliggjort i valgnummeret af Statistiske Efterretninger (Befolkning og valg 2015:3) 26. juni 2015. Den officielle redegørelse med tabeller er gengivet som tabel 60 til tabel 69.

Tabel 63 og tabel 64 belyser vælger- og stemmetal på opstillingskredse, storkredse, landsdele og hele landet. Tabel 65 viser, hvorledes storkredsens forlods tildelte kredsmandater (i alt 135) fordeles på partierne i hver storkreds. Tabel 61 opgør, om partier, der ikke har opnået kredsmandater, er berettiget til at tage del i tillægsmandatfordelingen (spærrereglerne). Tabel 62 viser den samlede mandatberegning for de partier, der opfylder spærrereglerne – hvorefter det enkelte partis tillægsmandater opgøres som differencen mellem samlet mandatantal og opnåede kredsmandater. I tabel 66 beregnes, hvorledes landsdelens forlods tildelte tillægsmandater (i alt 40) skal fordeles på de enkelte partier. I tabel 68 beregnes, hvorledes partiernes tildelte tillægsmandater i de tre landsdele skal fordeles på landsdelens storkredse. Tabel 69 viser den samlede fordeling af kreds- og tillægsmandater på storkredse, landsdele og hele landet for de enkelte partier.

Med hensyn til lokalfordelingen af de 135 kredsmandater og de 40 tillægsmandater på storkredse henholdsvis landsdele henvises til afsnit 1.2.2.

1.9.2 Mandatforskydninger i forhold til valgaftenen

På valgaftenen foretager Danmarks Statistik tilsvarende opgørelser og beregninger som i tabel 61 til tabel 69. De stemmeforskydninger fra valgaftenens foreløbige opgørelse til fintællingens endelige, der er vist i tabel 36, kan – selvom de er relativt beskedne – medføre ændringer i valgaftenens mandatfordeling.

Ved 2015-valget medførte stemmeforskydningerne, at der ved fintællingen i forhold til valgaftenens opgørelse ikke blev ændret ved mandatfordelingen.

1.9.3 Fintællingens mandatfordeling

For at få del i tillægsmandaterne skal et parti ifølge valglovens § 77, stk. 1, enten

1. have opnået mindst ét kredsmandat,
2. i to ud af tre landsdele have opnået mindst lige så mange stemmer som det gennemsnitlige antal gyldige stemmer, der i landsdelen er afgivet pr. kredsmandat, eller
3. i hele landet have opnået mindst to pct. af de afgivne gyldige stemmer.

Det fremgår af tabel 60, at de 135 kredsmandater ved 2015-valget blev fordelt mellem A med 43, B med 7, F med 2, I med 9, O med 33, V med 33, Ø med 10 og Å med 3 kredsmandater. Partierne C og K opnåede ikke kredsmandater (betingelse 1).

I tabel 61 er det derefter undersøgt, om C og K opfylder betingelse 2 eller 3 i valglovens § 77, stk. 1, og således alligevel er berettiget til at tage del i tillægsmandatfordelingen. Undersøgelsen viser, at K heller ikke opfylder hverken betingelse 2 eller 3. K er derfor ikke berettiget til at tage del i tillægsmandatfordelingen. C derimod opfylder betingelserne og tager derfor del i tillægsmandatfordelingen.

I tabel 62 beregnes herefter det samlede mandatantal for hvert af de ni partier, som er berettiget til at deltage i fordelingen af tillægsmandater, og tillægsmandatantallet opgøres som differencen mellem i alt mandater og kredsmandatantallet.

Tabel 43 giver en oversigt over kreds- og tillægsmandatfordelingen i hele landet ved folketingsvalgene 1971 til 2015. Det fremgår af tabellen, at B, C og Å i 2015 opnåede hver 6 tillægsmandater. F opnåede 5 tillægsmandater. A, I, O og Ø opnåede hver 4 tillægsmandater. V opnåede 1 tillægsmandat.

Tabel 44 viser partiernes samlede mandatfordeling i hele landet og de tre landsdele ved folketingsvalgene 2005 til 2015. Fra 2011- til 2015-valget havde fire partier mandatfremgang, nemlig A med 3, I med 4, O med 15 og Ø med 2, mens B tabte 9 mandater, C tabte 2, F tabte 9 og V tabte 13 mandater. Å opstillede første gang i 2015 og opnåede 9 mandater. De ni partier, der opnåede repræsentation i Folketinget, er alle repræsenterede i de tre landsdele Hovedstaden, Sjælland-Syddanmark og Midtjylland-Nordjylland.

I tabel 45 er mandaternes og de gyldige stemmers relative fordeling sammenholdt for folketingsvalgene 2005 til 2015. Den relative fordeling af de gyldige stemmer er opgjort på to måder, nemlig a) kun gyldige stemmer for partier og kandidater uden for partierne, der opnåede mandat og b) gyldige stemmer for samtlige partier og for samtlige kandidater uden for partierne.

Tillægsmandater tildeles partier i overensstemmelse med deres andel af alle gyldige stemmer givet til partier, der har enten kredsmandat eller opfylder mindst én af de øvrige betingelser for at tage del i tillægsmandatfordelingen. Der anvendes største brøks metode ved afrunding til helt antal mandater. Største brøks metode har den egenskab, at decimaler på 0,5 eller derover ikke nødvendigvis medfører oprunding, mens omvendt en decimal på mindre end 0,5 kan medføre oprunding. I 2015 fik A og Å oprundet sit mandatantal, selv om decimalen kun var hhv. 0,421 og 0,471.

En sammenligning for 2015-valget mellem den relative fordeling af mandatene og den tilsvarende for de gyldige stemmer under a) viser, at differencerne for de enkelte partier ligger mellem -0,23 og +0,33 procentpoint for F henholdsvis A. Sidstnævnte parti har ifølge tabel 62 en kvotient på 46,421, og denne kommer som den fjerde og sidste til forhøjelse, således at A opnår 47 mandater.

Sammenholdes i stedet mandatandelen med stemmeandelen b), ligger de absolutte differencer for partier, der opnåede mandat, inden for grænserne -0,19 for F og +0,57 for A. Blandt de ni partier, der opnåede mandat, har seks af dem positive differencer. Dvs. de har fået en større andel af mandatene end deres andel af alle gyldige stemmer. B, F, I og V har negativ difference.

I tabel 46 er det gennemsnitlige antal gyldige stemmer opgjort for de enkelte partier, i alt for partier med mandat og totalt for samtlige partier; opgørelsen dækker hele landet og de tre landsdele for folketingsvalgene 2005 til 2015. Det totale antal gyldige stemmer pr. mandat er for hele landet steget fra 20.259 i 2011 til 20.108 i 2015.

Med decimaler er antal gyldige stemmer pr. mandat 20.108,50. Til godkendelse af nye partianmeldelser kræves herefter 20.109 gyldige vælgererklæringer mod tidligere 20.260. I forhold til det totale gennemsnit på 20.109 ligger gennemsnittet for partier med mandat på 19.925 eller 183 lavere, mens det i 2011 var 171 lavere.

Stemmegennemsnittet for partier med mandat varierer i hele landet mellem 21.083 for F og 18.754 for Å eller med 2.329 stemmer. Ved valget i 2011 var den tilsvarende forskel mellem partierne med flest og færrest stemmer pr. mandat 2.260 stemmer.

Tabel 44

Mandatfordelingen fordelt på landsdele ved folketingsvalgene i 2005-2015

	København-Frederiksberg / Hovedstaden				Øerne / Sjælland-Syddanmark				Jylland / Midtjylland-Nordjylland				Hele landet			
	2005	2007	2011	2015	2005	2007	2011	2015	2005	2007	2011	2015	2005	2007	2011	2015
I alt	18	49	49	50	73	66	66	65	84	60	60	60	175	175	175	175
A. Socialdemokratiet	4	12	10	12	19	16	17	18	24	17	17	17	47	45	44	47
B. Radikale Venstre	3	3	7	3	7	3	5	2	7	3	5	3	17	9	17	8
C. Det Konservative Folkeparti	2	6	3	2	9	6	3	2	7	6	2	2	18	18	8	6
F. SF - Socialistisk Folkeparti	2	8	5	3	4	8	6	2	5	7	5	2	11	23	16	7
I. Liberal Alliance	-	2	3	5	-	2	3	4	-	1	3	4	-	5	9	13
O. Dansk Folkeparti	2	6	5	8	11	11	10	17	11	8	7	12	24	25	22	37
V. Venstre, Danmarks Liberale Parti	3	10	11	8	21	19	18	13	28	17	18	13	52	46	47	34
Ø. Enhedslisten - De Rød-Grønne	2	2	5	5	2	1	4	5	2	1	3	4	6	4	12	14
Å. Alternativet	-	-	-	4	-	-	-	2	-	-	-	3	-	-	-	9

Valgkredsreformen, som trådte i kraft den 1. januar 2007, har medført, at landsdelene fra og med 2007-valget ikke er identiske med landsdelene ved tidligere valg. Tallene for landsdelene fra og med 2007-valget er derfor ikke direkte sammenlignelige med tallene fra tidligere valg.

Tabel 45

Mandaternes og de gyldige stemmers relative fordeling ved folketingsvalgene i 2005-2015

	Relativ fordeling af mandaterne				Relativ fordeling af gyldige stemmer								
	2005	2007	2011	2015	Alene for partier med mandat				Samtlige partier				
					2005	2007	2011	2015	2005	2007	2011	2015	
	pct.												
I alt	100,0	100,0	100,0	100,0	100,0	100,0	100,0	100,0	100,0	100,0	100,0	100,0	100,0
A. Socialdemokratiet	26,9	25,7	25,1	26,9	26,6	25,7	25,0	26,5	25,8	25,5	24,8	26,3	
B. Radikale Venstre	9,7	5,1	9,7	4,6	9,5	5,2	9,6	4,6	9,2	5,1	9,5	4,6	
C. Det Konservative Folkeparti	10,3	10,3	4,6	3,4	10,6	10,5	5,0	3,4	10,3	10,4	4,9	3,4	
D. Centrum-Demokraterne	-	-	-	-	-	-	-	-	1,0	-	-	-	
F. SF - Socialistisk Folkeparti	6,3	13,1	9,1	4,0	6,2	13,2	9,3	4,2	6,0	13,0	9,2	4,2	
I. Liberal Alliance	-	2,9	5,1	7,4	-	2,8	5,0	7,6	-	2,8	5,0	7,5	
K. Kristendemokraterne	-	-	-	-	-	-	-	-	1,7	0,9	0,8	0,8	
M. Minoritetspartiet	-	-	-	-	-	-	-	-	0,3	-	-	-	
O. Dansk Folkeparti	13,7	14,3	12,6	21,1	13,7	14,0	12,4	21,3	13,3	13,9	12,3	21,1	
V. Venstre, Danmarks Liberale Parti	29,7	26,3	26,9	19,4	29,9	26,5	27,0	19,7	29,0	26,3	26,7	19,5	
Ø. Enhedslisten - De Rød-Grønne	3,4	2,3	6,9	8,0	3,5	2,2	6,7	7,9	3,4	2,2	6,7	7,8	
Å. Alternativet	-	-	-	5,1	-	-	-	4,8	-	-	-	4,8	
Uden for partierne	-	-	-	-	-	-	-	-	0,0	0,0	-	0,1	

Tabel 46

Gyldige stemmer pr. mandat ved folketingsvalgene i 2005-2015

	København-Frederiksberg / Hovedstaden				Øerne / Sjælland-Syddanmark				Jylland / Midtjylland-Nordjylland				Hele landet			
	2005	2007	2011	2015	2005	2007	2011	2015	2005	2007	2011	2015	2005	2007	2011	2015
I alt	19 836	20 866	21 590	21 153	19 795	19 398	19 676	19 705	18 514	19 279	19 814	19 676	19 184	19 768	20 259	20 108
I alt partier med mandat	19 291	20 749	21 490	21 014	19 307	19 281	19 545	19 577	17 840	18 993	19 541	19 394	18 601	19 593	20 088	19 925
A. Socialdemokratiet	20 838	20 956	22 625	21 718	19 548	19 952	19 534	18 940	17 191	18 255	18 899	19 024	18 454	19 579	19 991	19 680
B. Radikale Venstre	21 622	24 527	20 043	25 077	18 307	17 159	19 248	20 691	16 456	17 368	20 031	14 799	18 130	19 685	19 806	20 126
C. Det Konservative Folkeparti	17 066	20 344	21 790	21 438	18 964	20 479	19 600	17 779	20 011	19 078	25 438	19 786	19 160	19 967	21 881	19 667
F. SF - Socialistisk Folkeparti	18 062	19 944	20 732	18 259	21 458	20 164	19 943	23 937	15 818	18 588	20 575	22 464	18 277	19 608	20 387	21 083
I. Liberal Alliance	-	20 121	20 902	19 540	-	15 179	19 644	21 537	-	26 696	18 315	20 321	-	19 459	19 621	20 395
O. Dansk Folkeparti	18 622	21 160	21 916	21 393	18 942	18 522	19 122	19 304	18 122	18 604	19 418	20 203	18 539	19 181	19 851	20 047
V. Venstre, Danmarks Liberale Parti	19 467	20 189	21 276	19 403	19 019	19 273	20 327	20 306	18 459	20 023	19 322	20 461	18 743	19 749	20 164	20 153
Ø. Enhedslisten - De Rød-Grønne	16 556	20 474	22 221	23 370	22 790	17 388	16 785	16 913	17 716	16 646	19 538	18 263	19 021	18 746	19 738	19 605
Å. Alternativet	-	-	-	19 077	-	-	-	21 959	-	-	-	16 188	-	-	-	18 754

Valgkredsreformen, som trådte i kraft den 1. januar 2007, har medført, at landsdelene fra og med 2007-valget ikke er identiske med landsdelene ved tidligere valg. Tallene for landsdelene fra og med 2007-valget er derfor ikke direkte sammenlignelige med tallene fra tidligere valg.

1.10 Personlige stemmer

Ved et folketingsvalg kan der stemmes personligt på en bestemt kandidat opstillet af et parti eller personligt på en kandidat uden for partierne, eller stemmen kan afgives på et parti som partistemme.

I tabel 78a til tabel 78j anføres for hver storkreds samt hvert parti, hvor mange personlige stemmer de enkelte kandidater har opnået i hver af storkredsens opstillingskredse og som helhed, ligesom der vises totaltal for partiernes personlige stemmer i de enkelte opstillingskredse og for storkredsen.

I tabel 80 over de valgte kandidater og stedfortræderrækkefølgen er ligeledes anført de enkelte kandidaters stemmetal, herunder personlige stemmer, for vedkommende storkreds som helhed. I tabel 81 er alle opstillede kandidater rangordnet efter antal personlige stemmer, og i tabel 82 er de valgte kandidater rangordnet efter de personlige stemmers andel i procent af samtlige stemmer for vedkommende parti i pågældende storkreds.

Tabel 47 giver et sammendrag af de personlige stemmer og de gyldige stemmer for de enkelte partier i hele landet og de tre landsdele ved 2015-valget. Af de i alt 3.518.987 gyldige stemmer var 1.762.656 personlige og således 1.756.331 partistemmer. Det bemærkes, at samtlige stemmer på kandidater uden for partierne er personlige stemmer.

Tabel 49 viser den personlige stemmeprocent for hele landet og de tre landsdele ved folketingsvalgene i perioden 1945-2015. Fra 2011 til 2015-valget er den personlige stemmeprocent i hele landet uændret med 50,1. Den højeste personlige stemmeprocent har Midtjylland-Nordjylland med 50,8, derefter følger Sjælland-Syddanmark med 50,5 pct. og til sidst Hovedstaden med 48,8 pct.

Tabel 48 belyser partiernes personlige stemmeprocenter for hele landet og de tre landsdele ved folketingsvalgene 2005 til 2015. I forhold til 2011-valget er den personlige stemmeprocent i hele landet faldet med 8,7 procentpoint for K, med 4,9 for O, med 2,4 for Ø og med 0,4 for A. Den personlige stemmeprocent i hele landet er steget med 15,7 procentpoint for B, med 6,8 for V, med 4,9 for F, med 4,1 for C og med 1,4 for I. V har den højeste personlige stemmeprocent med 62,5 pct., mens I ligger lavest med 38,4 pct.

Partierne A, C, K og V har højeste personlige stemmeprocent i Midtjylland-Nordjylland, mens B, F, I, Ø og Å har højeste personlige stemmeprocent i Hovedstaden. Kun O har højeste personlige stemmeprocent i Sjælland-Syddanmark.

I tabel 50 er partiernes personlige stemmeprocenter specificeret på de enkelte storkredse ved valgene i 2015 og 2011. Det fremgår af tabellen, at den personlige stemmeprocent for partierne under et i 2015 var lavest i Østjyllands Storkreds med 43,7 pct., næstlavest i Nordsjællands Storkreds med 44,3 pct., næsthøjest i Vestjyllands Storkreds med 57,2 pct. og højest i Bornholms Storkreds med 58,7 pct. Ved 2011-valget lå Københavns Omegns Storkreds lavest med 40,3 pct., mens Nordsjællands Storkreds lå højest med 59,7 pct.

Af partiernes personlige stemmeprocenter i 2015 i de enkelte storkredse har Å den laveste med 21,0 i Sjællands Storkreds, mens C har den højeste med 86,7 i Vestjyllands Storkreds. Partiernes højeste personlige stemmeprocenter ligger gennemgående i storkredse, hvor partiets leder eller fremtrædende folketingsmedlemmer er opstillet. Det gælder fx Søren Pape for C i Vestjyllands Storkreds (86,7), Anders Samuelsen for I i Nordsjællands Storkreds (70,4), Johanne Schmidt-Nielsen for Ø i

opstillet. Det gælder fx Søren Pape for C i Vestjyllands Storkreds (86,7), Anders Samuelsen for I i Nordsjællands Storkreds (70,4), Johanne Schmidt-Nielsen for Ø i Københavns Storkreds (67,8) og Pia Olsen Dyhr for F i Københavns Storkreds (65,9).

For kandidatudvælgelsen er den personlige stemmeprocent betydningsfuld, undtagen i det tilfælde, hvor opstillingskredsen kun har 1 kandidat, og der stemmes personligt på denne. Har en opstillingskreds kun 1 kandidat, tilfalder alle partistemmerne denne, og kredsens kandidat opnår derfor samme stemmetal, hvad enten der stemmes på partiet eller personligt på kredsens kandidat. Har opstillingskredsen derimod flere sideordnede kandidater, fordeles opstillingskredsens partistemmer på dens sideordnede kandidater i forhold til deres personlige stemmetal, således at den personlige stemmeafgivning – både i dette tilfælde og hvor der stemmes personligt på en kandidat i en af storkredsens andre opstillingskredse – er af stor betydning for kandidatudvælgelsen.

Selvom et kryds i det ovennævnte tilfælde, hvor opstillingskredsen kun har 1 kandidat, har samme virkning på kandidatudvælgelsen, hvad enten det sættes ved partiet eller kredsens kandidat, så har den personlige stemme dog den betydning, at den udtrykkelig tilkendegiver, at opstillingskredsens kandidat foretrækkes frem for storkredsens øvrige kandidater.

Tabel 47

Personlige stemmer fordelt på landsdele og partier ved folketingsvalget i 2015

	Hovedstaden		Sjælland-Syddanmark		Midtjylland-Nordjylland		Hele landet	
	Gyldige stemmer i alt	Heraf personlige stemmer	Gyldige stemmer i alt	Heraf personlige stemmer	Gyldige stemmer i alt	Heraf personlige stemmer	Gyldige stemmer i alt	Heraf personlige stemmer
I alt	1 057 655	516 006	1 280 794	646 535	1 180 538	600 115	3 518 987	1 762 656
A. Socialdemokratiet	260 619	145 260	340 916	185 556	323 405	192 270	924 940	523 086
B. Radikale Venstre	75 230	40 746	41 381	20 638	44 398	22 809	161 009	84 193
C. Det Konservative Folkeparti	42 875	22 685	35 557	22 247	39 571	27 610	118 003	72 542
F. SF - Socialistisk Folkeparti	54 777	29 708	47 873	22 108	44 928	21 656	147 578	73 472
I. Liberal Alliance	97 698	43 900	86 146	31 396	81 285	26 467	265 129	101 763
K. Kristendemokraterne	5 393	2 597	8 081	3 179	15 603	8 778	29 077	14 554
O. Dansk Folkeparti	171 142	67 472	328 166	151 743	242 438	78 459	741 746	297 674
V. Venstre, Danmarks Liberale Parti	155 225	70 675	263 974	172 003	265 989	185 602	685 188	428 280
Ø. Enhedslisten - De Rød-Grønne	116 850	59 726	84 563	27 837	73 050	20 477	274 463	108 040
Å. Alternativet	76 306	31 697	43 918	9 609	48 564	14 680	168 788	55 986
Uden for partierne	1 540	1 540	219	219	1 307	1 307	3 066	3 066

Tabel 48

Personlige stemmeprocenter fordelt på landsdele og partier ved folketingsvalgene i 2005-2015

	København-Frederiksberg / Hovedstaden				Øerne / Sjælland-Syddanmark				Jylland / Midtjylland-Nordjylland				Hele landet			
	2005	2007	2011	2015	2005	2007	2011	2015	2005	2007	2011	2015	2005	2007	2011	2015
I alt	37,3	46,7	50,6	48,8	52,6	53,6	48,7	50,5	51,2	51,3	51,4	50,8	50,3	50,8	50,1	50,1
A. Socialdemokratiet	41,1	58,7	58,7	55,7	55,0	46,3	51,4	54,4	58,9	57,8	61,4	59,5	55,5	53,9	56,9	56,6
B. Radikale Venstre	37,5	48,2	43,7	54,2	42,2	36,0	28,7	49,9	39,7	35,2	34,1	51,4	40,3	40,8	36,6	52,3
C. Det Konservative Folkeparti	39,0	56,1	55,0	52,9	63,8	58,5	56,8	62,6	55,5	61,3	61,1	69,8	58,0	58,6	57,4	61,5
D. Centrum-Demokraterne	17,3	-	-	-	37,5	-	-	-	26,2	-	-	-	30,4	-	-	-
F. SF - Socialistisk Folkeparti	36,5	34,1	50,3	54,2	46,2	52,6	42,6	46,2	48,1	37,7	41,9	48,2	45,2	41,8	44,9	49,8
I. Liberal Alliance	-	43,3	42,6	44,9	-	49,1	33,8	36,4	-	47,3	33,9	32,6	-	46,2	37,0	38,4
K. Kristendemokraterne	24,6	45,7	39,1	48,2	35,6	40,1	49,7	39,3	51,4	67,8	68,4	56,3	45,4	56,7	58,7	50,1
M. Minoritetspartiet	38,3	-	-	-	34,3	-	-	-	47,4	-	-	-	40,4	-	-	-
O. Dansk Folkeparti	30,2	32,1	34,2	39,4	45,2	53,7	58,3	46,2	32,0	35,0	35,2	32,4	38,0	42,2	45,1	40,1
V. Venstre, Danmarks Liberale Parti	31,3	43,4	52,5	45,5	57,2	62,0	53,2	65,2	55,6	56,8	60,5	69,8	54,8	55,9	55,7	62,5
Ø. Enhedslisten - De Rød-Grønne	48,4	56,0	57,1	51,1	36,5	49,3	28,2	32,9	44,7	36,0	28,3	28,0	42,5	50,0	41,8	39,4
Å. Alternativet	-	-	-	41,5	-	-	-	21,9	-	-	-	30,2	-	-	-	33,2

Valgkredsreformen, som trådte i kraft den 1. januar 2007, har medført, at landsdelene fra og med 2007-valget ikke er identiske med landsdelene ved tidligere valg. Tallene for landsdelene fra og med 2007-valget er derfor ikke direkte sammenlignelige med tallene fra tidligere valg.

Tabel 49 Personlige stemmeprocenter fordelt på landsdele ved folketingsvalgene i 1945-2015

	København-Frederiksberg	Øerne	Jylland	Hele landet
	pct.			
30. oktober 1945	71,3	69,5	70,5	70,4
28. oktober 1947	64,1	59,1	58,9	60,2
5. september 1950	48,7	52,0	56,3	53,1
21. april 1953	52,7	50,7	54,5	52,7
22. september 1953	50,0	47,4	51,1	49,5
14. maj 1957	47,5	51,9	52,3	51,2
15. november 1960	42,2	45,5	46,2	45,1
22. september 1964	39,6	41,5	41,0	40,9
22. november 1966	36,6	38,7	39,9	38,9
23. januar 1968	39,9	43,2	43,1	42,6
21. september 1971	47,6	49,5	50,9	49,8
4. december 1973	44,9	44,4	40,7	42,8
9. januar 1975	50,6	50,0	47,7	49,1
15. februar 1977	50,5	48,2	45,6	47,4
23. oktober 1979	46,4	47,7	46,5	47,0
8. december 1981	42,5	44,8	44,9	44,6
10. januar 1984	42,6	47,3	47,7	46,9
8. september 1987	38,5	45,8	49,3	46,6
10. maj 1988	37,9	48,5	51,2	48,5
12. december 1990	39,8	48,4	54,2	50,2
21. september 1994	35,9	50,1	56,1	51,4
11. marts 1998	32,0	45,9	53,7	48,0
20. november 2001	30,4	48,7	48,3	46,5
8. februar 2005	37,3	52,6	51,2	50,3
	Hovedstaden	Sjælland-Syddanmark	Midtjylland-Nordjylland	Hele landet
13. november 2007	46,7	53,6	51,3	50,8
15. september 2011	50,6	48,7	51,4	50,1
18. juni 2015	48,8	50,5	50,8	50,1

Valgkredsreformen, som trådte i kraft den 1. januar 2007, har medført, at landsdelene fra og med 2007-valget ikke er identiske med landsdelene ved tidligere valg. Tallene for landsdelene fra og med 2007-valget er derfor ikke direkte sammenlignelige med tallene fra tidligere valg.

Tabel 50

Personlige stemmeprocenter fordelt på storkredse ved folketingsvalgene i 2011-2015

	A. Social- demo- kratiet	B. Radikale Venstre	C. Det Konserv- ative Folke- parti	F. SF - Socia- listisk Folke- parti	I. Liberal Alliance	K. Kristen- demo- kraterne	O. Dansk Folke- parti	V. Venstre, Danmarks Liberales Parti	Ø. Enheds- listen - De Rød- Grønne	Å. Altern- ativet	I alt
	pct.										
Hele landet 2011	56,9	36,6	57,4	44,9	37,0	58,7	45,1	55,7	41,8	-	50,1
Hovedstaden	58,7	43,7	55,0	50,3	42,6	39,1	34,2	52,5	57,1	-	50,6
Københavns Storkreds	61,6	35,2	55,0	62,1	37,3	33,5	41,9	36,0	72,7	-	51,7
Københavns Omegns Storkreds	58,0	28,3	50,1	39,4	24,9	38,6	31,8	33,6	33,1	-	40,3
Nordsjællands Storkreds	52,8	78,3	60,7	37,3	63,9	41,4	28,9	77,1	24,0	-	59,7
Bornholms Storkreds	72,5	24,5	45,5	25,7	21,6	45,8	27,0	70,7	32,6	-	55,9
Sjælland-Syddanmark	51,4	28,7	56,8	42,6	33,8	49,7	58,3	53,2	28,2	-	48,7
Sjællands Storkreds	48,0	27,6	54,9	44,7	28,9	37,5	67,3	46,6	23,8	-	47,0
Fyns Storkreds	52,3	26,7	53,5	40,3	31,3	38,0	36,5	47,2	31,1	-	43,5
Syddjyllands Storkreds	54,8	31,9	62,3	41,7	40,5	58,2	59,5	62,4	32,5	-	54,3
Midtjylland-Nordjylland	61,4	34,1	61,1	41,9	33,9	68,4	35,2	60,5	28,3	-	51,4
Østjyllands Storkreds	61,5	34,3	46,2	31,3	26,5	34,7	28,2	55,7	27,0	-	46,2
Vestjyllands Storkreds	57,1	30,7	64,7	52,4	39,0	85,5	42,1	70,9	29,2	-	57,0
Nordjyllands Storkreds	64,2	36,8	72,2	47,4	40,1	48,8	37,0	55,3	30,2	-	53,0
Hele landet 2015	56,6	52,3	61,5	49,8	38,4	50,1	40,1	62,5	39,4	33,2	50,1
Hovedstaden	55,7	54,2	52,9	54,2	44,9	48,2	39,4	45,5	51,1	41,5	48,8
Københavns Storkreds	61,4	56,1	48,4	65,9	31,8	27,1	40,1	37,0	67,8	50,1	53,0
Københavns Omegns Storkreds	56,7	42,5	54,7	42,7	32,4	43,1	52,7	40,8	25,7	29,5	46,3
Nordsjællands Storkreds	44,0	61,2	55,1	40,6	70,4	66,9	23,2	52,8	23,6	21,7	44,3
Bornholms Storkreds	70,5	41,7	61,0	42,6	36,4	60,3	41,7	77,6	32,8	45,5	58,7
Sjælland-Syddanmark	54,4	49,9	62,6	46,2	36,4	39,3	46,2	65,2	32,9	21,9	50,5
Sjællands Storkreds	56,9	55,8	63,5	43,2	24,0	30,8	35,7	68,3	22,9	21,0	47,7
Fyns Storkreds	51,6	37,8	65,9	52,9	35,8	26,9	36,9	54,2	50,1	22,9	46,4
Syddjyllands Storkreds	53,4	51,8	57,4	43,9	49,0	46,3	62,5	68,0	28,4	22,0	56,7
Midtjylland-Nordjylland	59,5	51,4	69,8	48,2	32,6	56,3	32,4	69,8	28,0	30,2	50,8
Østjyllands Storkreds	56,2	54,9	54,6	46,9	29,6	39,7	27,3	53,1	25,3	33,3	43,7
Vestjyllands Storkreds	57,2	45,3	86,7	55,2	33,8	71,5	39,4	79,6	22,8	26,9	57,2
Nordjyllands Storkreds	64,9	48,9	63,3	43,7	36,9	44,3	32,0	77,1	35,8	24,1	54,6

1.11 Udvælgelsen af folketingsmedlemmer og stedfortrædere

Fremgangsmåden ved udvælgelsen af valgte kandidater og stedfortrædere i de enkelte storkredse er afhængig af, om der er anmeldt partiliste for storkredsen eller ikke; en sådan partiliste skal som nævnt i afsnit 1.7.2 omfatte alle partiets kandidater i den pågældende storkreds.

Når et parti ikke har anmeldt partiliste, foretages udvælgelsen i rækkefølge efter stemmetallenes størrelse – de personlige stemmer plus tilregnede partistemmer. Kandidaten med det højeste stemmetal tildeles mandat nr. 1, kandidaten med det næsthøjeste stemmetal mandat nr. 2 osv., indtil alle partiets mandater i den pågældende storkreds er fordelt; har partiet opnået kredsmandater, fordeles disse først og derefter tillægsmandaterne. Derpå udtages storkredsens ikke-valgte kandidater som stedfortrædere i rækkefølge efter stemmetallenes størrelse (valglovens § 81 og § 85, stk. 2).

Ved partiliste foretages udvælgelsen af valgte kandidater og stedfortrædere således, jf. valglovens § 82: Først beregnes fordelingstallet som storkredsens samlede stemmetal divideret med antal opnåede mandater plus 1 og forhøjet til nærmeste hele tal – også hvor kvotienten er et helt tal. De kandidater, der har opnået et stemmetal – personlige stemmer plus tilregnede partistemmer – lig med eller større end fordelingstallet, er valgt. I reglen opnår kun et fåtal af kandidaterne valg

på denne måde. Har flere kandidater opnået fordelingsstallet, er de pågældende valgt i partilistens rækkefølge. Har ingen kandidater opnået fordelingsstallet, eller skal der vælges flere kandidater end dem, der har opnået fordelingsstallet, vælges kandidaterne henholdsvis de resterende kandidater i partilistens rækkefølge (valglovens § 82, stk. 3 og 4). De ikke-valgte kandidater er stedfortrædere i partilistens rækkefølge (valglovens § 85, stk. 3).

Tabel 78a til tabel 78j viser grundlaget for udvælgelsen af valgte og stedfortrædere, idet tabellen for hver storkreds og hvert parti anfører det antal stemmer – partistemmer og personlige stemmer – som tilkommer de enkelte kandidater. Endvidere viser tabellens to sidste kolonner resultatet af udvælgelsen – de valgte kandidater henholdsvis stedfortræderrækkefølgen. Er kandidaterne omfattet af partiliste, er de nummererede.

Tabel 80 viser valgte kandidater og stedfortrædere og anfører samtidig kandidaternes stilling og bopæl, opstillingskreds og nomineringskreds, kandidaternes samlede stemmetal og deres personlige stemmer.

Tabel 51 viser for de enkelte partier antal valgte kandidater og stedfortrædere fordelt på valgmåde ved folketingsvalgene 2001-2015. Af de ni partier, der opnåede mandater ved 2015-valget, var der et, der benyttede partiliste.

Ved almindelig stemmeflerhed blev for A valgt 47 kandidater i alle ti storkredse, for B 8 i otte storkredse, for C 6 i seks storkredse, for F 7 i syv storkredse, for I 13 i ni storkredse, for O 37 i ni storkredse, for V 34 i alle ti storkredse og for Å 9 i otte storkredse. Ø fik valgt 14 kandidater i ni storkredse. Alle Ø's 14 valgte kandidater blev valgt i storkredse med partiliste. Heraf opnåede 2 (Johanne Schmidt-Nielsen og Pernille Skipper, se nærmere nedenfor) fordelingsstallet, mens de øvrige blev valgt efter partilistens rækkefølge.

Af de i alt 175 valgte kandidater blev 161 valgt efter almindelig stemmeflerhed, mens 14 blev valgt efter partilisteregler. Af valgets i alt 550 stedfortrædere bestemmer almindelige stemmeflerhed stedfortræderrækkefølgen for 475, mens partilisten bestemmer rækkefølgen for 75 stedfortrædere for Ø.

Af de 161 kandidater, der blev udpeget ved almindelig stemmeflerhed, ville de 155 også være valgt, hvis de personlige stemmer alene havde været afgørende. I 6 tilfælde blev således et mindre antal personlige stemmer opvejet af et større antal partistemmer. De 6 tilfælde vedrører de valgte kandidater Holger K. Nielsen for F i Københavns Omegns Storkreds, Kaare Dybvad for A i Sjællands Storkreds, Mette Gjerskov for A i Sjællands Storkreds, Christian Rabjerg Madsen for A i Sydjyllands Storkreds, Lotte Rod for B i Sydjyllands Storkreds og Karin Gaardsted for A i Vestjyllands Storkreds.

Af Ø's 14 valgte ved partiliste ville 11 også være valgt uden partiliste. I Københavns Storkreds ville partilistens nummer 2 Finn Sørensen ikke være blevet valgt uden partilisten, i Fyns Storkreds ville partilistens nummer 2 Rune Lund ikke være blevet valgt uden partilisten og i Vestjyllands Storkreds ville partilistens nummer 1 Jakob Sølvhøj ikke være blevet valgt uden partilisten.

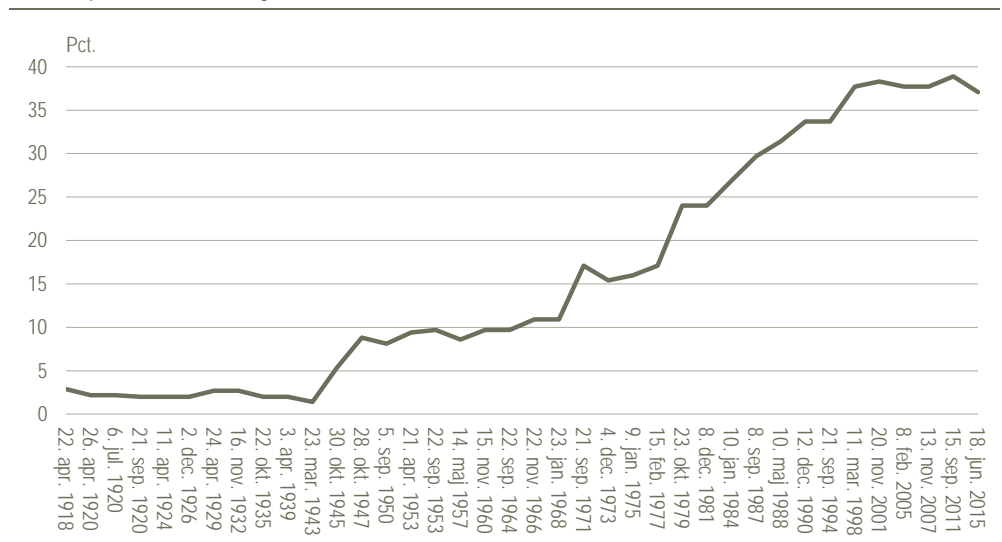
Med et stemmetal på 40.425 opnåede Johanne Schmidt-Nielsen fordelingsstallet for Ø i Københavns Storkreds på 17.786. Hun var partilistens nummer 1, og hendes opnåelse af fordelingsstallet påvirkede derfor ikke udvælgelsen af kandidater. Ligeledes opnåede Pernille Skipper før Ø i Fyns Storkreds fordelingsstallet på 8.859 med 11.120 personlige stemmer. Hun var partilistens nummer 1 og påvirker derfor ikke kandidatudvælgelsen.

Tabel 52 viser for de enkelte partier dels fordelingen for medlemmer af det efter valget tiltrådte Folketing på a) nyvalgte og b) genvalgte – dels fordelingen for medlemmer af det ved valget fratrådte Folketing på b) (genopstillede og) genvalgte, c) genopstillede, men ikke valgt, og d) ikke genopstillede. Redegørelsen omfatter fem valg, og medlemmerne af det afgående Folketing er korrigeret for partiskift samt for personskift foranlediget af et medlems død eller nedlæggelse af mandatet – jf. kapitel 6 i bilag 2 – i forhold til det Folketing, der tiltrådte ved valgperiodens begyndelse.

Af de 175 folketingsmedlemmer ved valgets udskrivelse i 2015 genopstillede 20 ikke, mens 38 af de 155 genopstillede ikke blev valgt; 117 medlemmer blev genvalgt og 58 nyvalgt – ved 2011-valget var antal nyvalgte 66.

Tabel 53 belyser antallet af valgte kandidater i alt og valgte kvindelige kandidater samt kvindeprocenten i hele landet og de tre landsdele ved valgene 1918-2015, og tabellen svarer således til tabel 27 vedrørende de opstillede kandidater. Antallet af valgte kvinder faldt til 65 mod 68 ved 2011-valget, således at kvindeprocenten faldt fra 38,9 til 37,1.

”Kvindeprocenten” for valgte kandidater. 1918-2015



Tabel 54 specificerer oplysningerne på de enkelte partier for folketingsvalgene 2001-2015. Af de otte partier, der opnåede repræsentation såvel i 2015 som 2011, er kvindeprocenten steget for A, B, I, O og Ø med henholdsvis 2, 10, 5, 9 og 2 procentpoint. Kvindeprocenten er derimod faldet for C, F og V med henholdsvis 4, 13 og 10 procentpoint. Set over flere valg svinger kvindeprocenten op og ned for de fleste af partierne, idet sådanne forhold som mandatgevinster eller tab, ændringer i partierne opstillinger og forskydninger i mandaternes lokalisering på storkredse nemt giver mindre absolutte ændringer i antal valgte kvinder for de enkelte partier, der resulterer i betydelige udsving i kvindeprocenterne.

Ved 2015-valget har B den største kvindeprocent med 62,5, hvorefter følger F med 42,9. V ligger lavest med 26,5, mens C og Å ligger næstlavest med 33,3.

Tabel 55 viser kvindeprocenten for de enkelte storkredse (stor- og amtskredse) ved folketingsvalgene 1971-2015. Som følge af valgkredsreformen er det ikke muligt – bortset fra Bornholms Storkreds og Fyns Storkreds, der er identiske med tidligere Bornholms Amtskreds og Fyns Amtskreds – at følge udviklingen i kvindeprocenten på storkredsniveau for mere end de tre seneste valg.

I 2015 ligger kvindeprocenten højest i Nordsjællands Storkreds med 56,3 og lavest i Vestjyllands Storkreds med 23,5.

Tabel 56 belyser for 2015-valget fordelingen af valgte i alt og heraf kvindelige valgte på partier og storkredse, og tabellen korresponderer således med tabel 30 vedrørende de opstillede kandidater.

Tabel 57 og tabel 58 viser folketingsmedlemmernes absolutte henholdsvis relative fordeling på 5-års aldersgrupper for de enkelte partier.

Tabel 59 viser som supplement til de to foregående tabeller gennemsnitsalderen for valgte mandlige og kvindelige kandidater ved folketingsvalgene 2001-2015. Det skal understreges, at gennemsnitsalderen i en del tilfælde er beregnet for meget små antal, især for kvinderne – jf. tabel 26 og tabel 54. Gennemsnitsalderen for alle valgte er steget med 1,0 år i forhold til 2011-valget til 45,5 år. For valgte mænd er gennemsnitsalderen steget med 0,6 år og er nu 47,0 år, mens den for de valgte kvinder er steget med 1,5 år og nu er 42,9 år. En tilsvarende tabel for opstillede kandidater er vist som tabel 33. De valgte kandidater for Å har den højeste gennemsnitsalder med 48,8 år, mens C's valgte kandidater har den laveste gennemsnitsalder med 40,7 år. De enkelte valgte kandidaters alder på valgdagen er anført i såvel tabel 81 som i tabel 82.

Tabel 51 Valgte kandidater og stedfortrædere fordelt på partier og valgmode ved folketingsvalgene i 2001-2015

	A. Social- demo- kratiet	B. Radikale Venstre	C. Det Konserv- vative Folke- parti	F. SF - Socialistisk Folke- parti	I. Liberal Alliance	K. Kristen- demo- kraterne	O. Dansk Folke- parti	V. Venstre, Danmarks Liberale Parti	Ø. Enheds- listen - De Rød- Grønne	Å. Alternat- ivet	I alt
2001-valget											
Valgte kandidater	52	9	16	12	-	4	22	56	4	-	175
- efter stemmeflerhed	52	9	16	7	-	4	22	56	-	-	166
- efter partilisteregler	-	-	-	5	-	-	-	-	4	-	9
- fordelingsstallet opnået	-	-	-	1	-	-	-	-	-	-	1
- partilistens rækkefølge	-	-	-	4	-	-	-	-	4	-	8
Stedfortrædere	53	89	86	91	-	80	79	40	97	-	615
- efter stemmeflerhed	53	89	86	44	-	80	79	40	40	-	511
- efter partilisteregler	-	-	-	47	-	-	-	-	57	-	104
2005-valget											
Valgte kandidater	47	17	18	11	-	-	24	52	6	-	175
- efter stemmeflerhed	47	17	18	8	-	-	24	52	-	-	166
- efter partilisteregler	-	-	-	3	-	-	-	-	6	-	9
- fordelingsstallet opnået	-	-	-	-	-	-	-	-	1	-	1
- partilistens rækkefølge	-	-	-	3	-	-	-	-	5	-	8
Stedfortrædere	57	79	83	92	-	-	65	44	94	-	514
- efter stemmeflerhed	57	79	83	62	-	-	65	44	42	-	432
- efter partilisteregler	-	-	-	30	-	-	-	-	52	-	82
2007-valget											
Valgte kandidater	45	9	18	23	5	-	25	46	4	-	175
- efter stemmeflerhed	45	9	18	15	5	-	25	46	-	-	163
- efter partilisteregler	-	-	-	8	-	-	-	-	4	-	12
- fordelingsstallet opnået	-	-	-	1	-	-	-	-	-	-	1
- partilistens rækkefølge	-	-	-	7	-	-	-	-	4	-	11
Stedfortrædere	48	71	72	68	92	-	58	47	87	-	543
- efter stemmeflerhed	48	71	72	44	92	-	58	47	4	-	436
- efter partilisteregler	-	-	-	24	-	-	-	-	83	-	107
2011-valget											
Valgte kandidater	44	17	8	16	9	-	22	47	12	-	175
- efter stemmeflerhed	44	17	8	11	9	-	22	47	-	-	158
- efter partilisteregler	-	-	-	5	-	-	-	-	12	-	17
- fordelingsstallet opnået	-	-	-	-	-	-	-	-	1	-	1
- partilistens rækkefølge	-	-	-	5	-	-	-	-	11	-	16
Stedfortrædere	49	58	78	76	65	-	70	46	80	-	522
- efter stemmeflerhed	49	58	78	50	65	-	70	46	-	-	416
- efter partilisteregler	-	-	-	26	-	-	-	-	80	-	106
2015-valget											
Valgte kandidater	47	8	6	7	13	-	37	34	14	9	175
- efter stemmeflerhed	47	8	6	7	13	-	37	34	-	9	161
- efter partilisteregler	-	-	-	-	-	-	-	-	14	-	14
- fordelingsstallet opnået	-	-	-	-	-	-	-	-	2	-	2
- partilistens rækkefølge	-	-	-	-	-	-	-	-	12	-	12
Stedfortrædere	44	65	49	86	67	-	55	59	75	50	550
- efter stemmeflerhed	44	65	49	86	67	-	55	59	-	50	475
- efter partilisteregler	-	-	-	-	-	-	-	-	75	-	75

Tabel 52 Nyvalgte og genvalgte kandidater ved folketingsvalgene i 2001-2015

	A. Social- demo- kratiet	B. Radikale Venstre	C. Det Konserv- ative Folke- parti	D. Centrum Demo- kraterne	F. SF - Social- listisk Folke- parti	I. Liberal Alliance	K. Kristen- demo- kraterne	O. Dansk Folke- parti	V. Venstre, Dan- marks Liberale Parti	Ø. Enheds- listen - De Rød- Grønne	Å. Altern- ativet	Uden for parti- erne	I alt
a.-b. 2001-valget	52	9	16	-	12	-	4	22	56	4	-	-	175
a. Nyvalgte	12	4	5	-	3	-	1	15	21	2	-	-	63
b. Genvalgte	40	5	11	-	9	-	3	7	35	2	-	-	112
c. Genopstillet, ikke valgt	10	2	3	7	3	-	1	2	2	2	-	-	32
d. Ikke genopstillet	13	-	2	-	1	-	1	1	5	1	-	7	31
b.-d. I alt før valgets udskrivning ¹	63	7	16	7	13	-	5	10	42	5	-	7	175
a.-b. 2005-valget	47	17	18	-	11	-	-	24	52	6	-	-	175
a. Nyvalgte	14	9	5	-	2	-	-	9	16	4	-	-	59
b. Genvalgte	33	8	13	-	9	-	-	15	36	2	-	-	116
c. Genopstillet, ikke valgt	10	1	1	-	2	-	3	2	12	-	-	-	31
d. Ikke genopstillet	9	-	2	-	1	-	1	5	5	2	-	3	28
b.-d. I alt før valgets udskrivning ²	52	9	16	-	12	-	4	22	53	4	-	3	175
a.-b. 2007-valget	45	9	18	-	23	5	-	25	46	4	-	-	175
a. Nyvalgte	12	-	3	-	14	4	-	6	9	1	-	-	49
b. Genvalgte	33	9	15	-	9	1	-	19	37	3	-	-	126
c. Genopstillet, ikke valgt	4	5	2	-	-	2	-	1	6	1	-	-	21
d. Ikke genopstillet	10	2	1	-	2	-	-	4	7	2	-	-	28
b.-d. I alt før valgets udskrivning ³	47	16	18	-	11	3	-	23	50	6	-	1	175
a.-b. 2011-valget	44	17	8	-	16	9	-	22	47	12	-	-	175
a. Nyvalgte	14	14	2	-	2	6	-	8	11	9	-	-	66
b. Genvalgte	30	3	6	-	14	3	-	14	36	3	-	-	109
c. Genopstillet, ikke valgt	6	-	10	-	7	-	1	8	5	-	-	1	38
d. Ikke genopstillet	9	6	1	-	2	1	-	2	5	1	-	1	28
b.-d. I alt før valgets udskrivning ⁴	45	9	17	-	23	4	1	24	46	4	-	2	175
a.-b. 2015-valget	47	8	6	-	7	13	-	37	34	14	9	-	175
a. Nyvalgte	9	1	4	-	3	5	-	16	5	7	8	-	58
b. Genvalgte	38	7	2	-	4	8	-	21	29	7	1	-	117
c. Genopstillet, ikke valgt	5	8	3	-	6	1	-	-	13	2	-	-	38
d. Ikke genopstillet	4	2	3	-	2	-	-	1	5	3	-	-	20
b.-d. I alt før valgets udskrivning ⁵	47	17	8	-	12	9	-	22	47	12	1	-	175

Liniere b-d omfatter valgte ved sidste folketingsvalg eller stedfortrædere, der i perioden er indtrådt som medlem i stedet for folketingsmedlemmer, der er døde eller har nedlagt deres mandat.

¹ Den konservative gruppeformand meddelte den 16. juni 1999, at Frank Dahlgaard ikke længere tilhørte gruppen. Frank Dahlgaard indtrådte den 29. august 2001 i Kristeligt Folkepartis folketingsgruppe. Kim Behnke, Tom Behnke, Thor-kild B. Fransgaard og Kirsten Jacobsen udtrådte den 12. oktober 1999 samlet af Fremskridtspartiets folketingsgruppe og anmeldte sig under gruppebetegnelsen Frihed 2000. Kim Behnke, Thor-kild B. Fransgaard og Kirsten Jacobsen meddelte den 7. februar 2001, at de fortsatte uden for partierne. Tom Behnke udtrådte den 7. februar 2001 af Frihed 2000 og var fra den 7. februar 2001 tilmeldt Det Konservative Folkeparti. Inge Refshauge udtrådte den 21. juni 2000 af Dansk Folkepartis folketingsgruppe og fortsatte uden for partierne. Den 20. september 2000 oplyste Inge Refshauge, at hun repræsenterede Det Liberale Højre i Folketinget. Fra den 7. november 2000 fortsatte Inge Refshauge uden for partierne. Fra den 14. december 2000 repræsenterede hun Demokratisk Folkeparti. I tabellen er Inge Refshauge registreret som uden for partierne. Ole Donner udtrådte den 5. juli 2000 af Dansk Folkepartis folketingsgruppe og stod herefter uden for partierne. Den 7. juli 2000 blev Mogens Andreassen ekskluderet af Dansk Folkeparti; Mogens Andreassen fortsatte uden for partierne til den 20. september 2000, hvorefter han repræsenterede Det Liberale Højre. Fra den 1. november 2000 stod han uden for partierne. Arne Melchior udtrådte den 28. september 2001 af Centrum-Demokraternes folketingsgruppe og fortsatte uden for partierne.

² Peter Brixtofte blev ekskluderet af Venstres folketingsgruppe den 14. maj 2002, hvorefter han fortsatte uden for partierne. Anders Møller meddelte den 29. oktober 2002 Folketingets formand, at han udtrådte af Venstres folketingsgruppe og fortsatte uden for partierne. Flemming Oppfeldt meddelte den 19. oktober 2004 Folketingets formand, at han udtrådte af Venstres folketingsgruppe og fortsatte uden for partierne.

³ Naser Khader udtrådte den 9. maj 2007 af Det Radikale Venstres folketingsgruppe og stod herefter uden for partierne, indtil han den 10. juli 2007 anmeldte sig under gruppebetegnelsen Ny Alliance. Leif Mikkelsen udtrådte den 11. maj 2007 af Venstres folketingsgruppe og fortsatte uden for partierne, indtil han den 10. juli 2007 anmeldte sig under gruppebetegnelsen Ny Alliance. Inge-Lene Ebdrup udtrådte den 15. august 2007 af Venstres folketingsgruppe og tilsluttede sig i stedet for Ny Alliance. Louise Frevert udtrådte den 9. maj 2007 af Dansk Folkepartis gruppe og stod herefter uden for partierne.

⁴ Pia Christmas-Møller udtrådte 5. december 2007 af Det Konservative Folkepartis folketingsgruppe og blev fra samme dag løsgænger uden for folketingsgrup- perne. Jørgen Poulsen udtrådte 24. juni 2008 af Ny Alliancens folketingsgruppe og indtrådte 13. august 2008 som medlem af Radikale Venstres folketings- gruppe. Simon Emil Ammitzbøll udtrådte 13. oktober 2008 af Radikale Venstres folketingsgruppe. Han indtrådte 18. juni 2009 i Liberal Alliances folketings- gruppe. Naser Khader udtrådte 5. januar 2009 af Liberal Alliances folketings- gruppe. Han indtrådte 18. marts 2009 i Det Konservative Folkepartis folketings- gruppe. Christian H. Hansen udtrådte 19. januar 2010 af Dansk Folkepartis gruppe og blev fra samme dag løsgænger uden for folketingsgrupperne. Per Ørum Jørgensen udtrådte 19. maj 2010 af Det Konservative Folkepartis folke- tingsgruppe. Fra 21. juni 2010 repræsenterede han Kristendemokraterne.

⁵ Jesper Petersen udtrådte 21. marts 2013 af SF - Socialistisk Folkepartis folke- tingsgruppe og indtrådte samme dag som medlem af Socialdemokratiets folke- tingsgruppe. Uffe Elbæk udtrådte 17. september 2013 af Radikale Venstres folketingsgruppe og blev fra samme dag løsgænger uden for folketingsgrup- perne. Ole Sohn udtrådte 4. februar 2014 af SF - Socialistisk Folkepartis folke- tingsgruppe og indtrådte samme dag som medlem af Socialdemokratiets folke- tingsgruppe. Astrid Krag udtrådte 4. februar 2014 af SF - Socialistisk Folkepartis folketingsgruppe og indtrådte samme dag som medlem af Socialdemokratiets folketingsgruppe. Ida Auken udtrådte 4. februar 2014 af SF - Socialistisk Folke- partis folketingsgruppe og indtrådte samme dag som medlem af Radikale Ven- stres folketingsgruppe.

Tabel 53

Valgte kandidater samt "kvindeprocenten" fordelt på landsdele og køn ved folketingsvalgene i 1918-2015

	I alt				Kvinder				"Kvindeprocenten"			
	København-Frederiksberg	Øerne	Jylland	Hele landet	København-Frederiksberg	Øerne	Jylland	Hele landet	København-Frederiksberg	Øerne	Jylland	Hele landet
	antal								pct.			
22. april 1918	24	51	64	139	3	-	1	4	12,5	-	1,6	2,9
26. april 1920	24	51	64	139	3	-	-	3	12,5	-	-	2,2
6. juli 1920	24	51	64	139	3	-	-	3	12,5	-	-	2,2
21. september 1920	24	51	73	148	3	-	-	3	12,5	-	-	2,0
11. april 1924	24	51	73	148	3	-	-	3	12,5	-	-	2,0
2. december 1926	24	51	73	148	3	-	-	3	12,5	-	-	2,0
24. april 1929	24	51	73	148	3	-	1	4	12,5	-	1,4	2,7
16. november 1932	24	51	73	148	3	-	1	4	12,5	-	1,4	2,7
22. oktober 1935	24	51	73	148	2	-	1	3	8,3	-	1,4	2,0
3. april 1939	24	51	73	148	2	-	1	3	8,3	-	1,4	2,0
23. marts 1943	24	51	73	148	1	-	1	2	4,2	-	1,4	1,4
30. oktober 1945	24	51	73	148	4	2	2	8	16,7	3,9	2,7	5,4
28. oktober 1947	24	51	73	148	5	4	4	13	20,8	7,8	5,5	8,8
5. september 1950	28	50	71	149	8	2	2	12	28,6	4,0	2,8	8,1
21. april 1953	27	51	71	149	9	3	2	14	33,3	5,9	2,8	9,4
22. september 1953	32	60	83	175	8	6	3	17	25,0	10,0	3,6	9,7
14. maj 1957	32	60	83	175	9	5	1	15	28,1	8,3	1,2	8,6
15. november 1960	32	60	83	175	10	5	2	17	31,3	8,3	2,4	9,7
22. september 1964	29	64	82	175	7	6	4	17	24,1	9,4	4,9	9,7
22. november 1966	29	64	82	175	7	8	4	19	24,1	12,5	4,9	10,9
23. januar 1968	29	64	82	175	6	8	5	19	20,7	12,5	6,1	10,9
21. september 1971	26	68	81	175	7	12	11	30	26,9	17,6	13,6	17,1
4. december 1973	24	70	81	175	4	14	9	27	16,7	20,0	11,1	15,4
9. januar 1975	24	70	81	175	4	17	7	28	16,7	24,3	8,6	16,0
15. februar 1977	24	70	81	175	6	16	8	30	25,0	22,9	9,9	17,1
23. oktober 1979	24	70	81	175	6	24	12	42	25,0	34,3	14,8	24,0
8. december 1981	19	73	83	175	6	22	14	42	31,6	30,1	16,9	24,0
10. januar 1984	19	73	83	175	7	25	15	47	36,8	34,2	18,1	26,9
8. september 1987	18	73	84	175	8	26	18	52	44,4	35,6	21,4	29,7
10. maj 1988	18	73	84	175	9	29	17	55	50,0	39,7	20,2	31,4
12. december 1990	18	73	84	175	10	28	21	59	55,6	38,4	25,0	33,7
21. september 1994	18	73	84	175	8	27	24	59	44,4	37,0	28,6	33,7
11. marts 1998	18	73	84	175	10	29	27	66	55,6	39,7	32,1	37,7
20. november 2001	18	73	84	175	10	31	26	67	55,6	42,5	31,0	38,3
8. februar 2005	18	73	84	175	10	29	27	66	55,6	39,7	32,1	37,7

	I alt				Kvinder				"Kvindeprocenten"			
	Hovedstaden	Sjælland-Syddanmark	Midtjylland-Nordjylland	Hele landet	Hovedstaden	Sjælland-Syddanmark	Midtjylland-Nordjylland	Hele landet	Hovedstaden	Sjælland-Syddanmark	Midtjylland-Nordjylland	Hele landet
13. november 2007	49	66	60	175	27	25	14	66	55,1	37,9	23,3	37,7
15. september 2011	49	66	60	175	19	29	20	68	38,8	43,9	33,3	38,9
18. juni 2015	50	65	60	175	23	26	16	65	46,0	40,0	26,7	37,1

Valgkredsreformen, som trådte i kraft den 1. januar 2007, har medført, at landsdelene fra og med 2007-valget ikke er identiske med landsdelene ved tidligere valg. Tallene for landsdelene fra og med 2007-valget er derfor ikke direkte sammenlignelige med tallene fra tidligere valg.

Tabel 54

Valgte kandidater samt "kvindeprocenten" fordelt på partier og køn ved folketingsvalgene i 2001-2015

	I alt					Kvinder					"Kvindeprocenten"				
	2001	2005	2007	2011	2015	2001	2005	2007	2011	2015	2001	2005	2007	2011	2015
	antal										pct.				
I alt	175	175	175	175	175	67	66	66	68	65	38,3	37,7	37,7	38,9	37,1
A. Socialdemokratiet	52	47	45	44	47	18	19	15	16	18	34,6	40,4	33,3	36,4	38,3
B. Radikale Venstre	9	17	9	17	8	4	8	4	9	5	44,4	47,1	44,4	52,9	62,5
C. Det Konservative Folkeparti	16	18	18	8	6	8	7	8	3	2	50,0	38,9	44,4	37,5	33,3
F. SF - Socialistisk Folkeparti	12	11	23	16	7	4	3	11	9	3	33,3	27,3	47,8	56,3	42,9
I. Liberal Alliance	-	-	5	9	13	-	-	2	3	5	-	-	40,0	33,3	38,5
K. Kristendemokraterne	4	-	-	-	-	2	-	-	-	-	50,0	-	-	-	-
O. Dansk Folkeparti	22	24	25	22	37	9	9	9	7	15	40,9	37,5	36,0	31,8	40,5
V. Venstre, Danmarks Liberale Parti	56	52	46	47	34	20	18	15	17	9	35,7	34,6	32,6	36,2	26,5
Ø. Enhedslisten - De Rød-Grønne	4	6	4	12	14	2	2	2	4	5	50,0	33,3	50,0	33,3	35,7
Å. Alternativet	-	-	-	-	9	-	-	-	-	3	-	-	-	-	33,3

Tabel 55

"Kvindeprocenten" fordelt på stor- og amtskredse ved folketingsvalgene i 1971-2015

	1971	1973	1975	1977	1979	1981	1984	1987	1988	1990	1994	1998	2001	2005	2007	2011	2015
	pct.																
Hele landet 1971-2005	17,1	15,4	16,0	17,1	24,0	24,0	26,9	29,7	31,4	33,7	33,7	37,7	38,3	37,7	-	-	-
København-Frederiksberg	26,9	16,7	16,7	25,0	25,0	31,6	36,8	44,4	50,0	55,6	44,4	55,6	55,6	55,6	-	-	-
Søndre Storkreds	33,3	20,0	20,0	40,0	33,3	50,0	50,0	75,0	75,0	75,0	60,0	66,7	25,0	50,0	-	-	-
Østre Storkreds	27,3	25,0	16,7	23,1	16,7	40,0	40,0	40,0	50,0	60,0	44,4	50,0	62,5	62,5	-	-	-
Vestre Storkreds	22,2	-	14,3	16,7	33,3	-	20,0	25,0	25,0	25,0	25,0	60,0	66,7	50,0	-	-	-
Øerne	17,6	20,0	24,3	22,9	34,3	30,1	34,2	35,6	39,7	38,4	37,0	39,7	42,5	39,7	-	-	-
Københavns Amtskreds	15,8	19,0	20,0	33,3	47,4	38,1	52,4	33,3	38,9	42,1	38,9	55,0	52,6	55,0	-	-	-
Frederiksborg Amtskreds	25,0	22,2	41,7	18,2	50,0	40,0	40,0	50,0	50,0	41,7	53,8	50,0	45,5	36,4	-	-	-
Roskilde Amtskreds	20,0	16,7	20,0	-	25,0	33,3	33,3	42,9	62,5	50,0	66,7	57,1	57,1	37,5	-	-	-
Vestsjællands Amtskreds	10,0	14,3	25,0	33,3	44,4	33,3	37,5	37,5	33,3	10,0	18,2	22,2	30,0	20,0	-	-	-
Storstrøms Amtskreds	33,3	25,0	37,5	37,5	25,0	22,2	11,1	28,6	25,0	28,6	25,0	25,0	37,5	37,5	-	-	-
Bornholms Amtskreds	-	-	-	-	-	-	-	-	-	50,0	50,0	-	-	50,0	-	-	-
Fyns Amtskreds	13,3	23,5	13,3	11,8	16,7	18,8	23,5	31,3	37,5	46,7	26,7	26,7	37,5	35,7	-	-	-
Jylland	13,6	11,1	8,6	9,9	14,8	16,9	18,1	21,4	20,2	25,0	28,6	32,1	31,0	32,1	-	-	-
Sønderjyllands Amtskreds	22,2	-	-	-	-	11,1	11,1	12,5	12,5	-	25,0	50,0	22,2	37,5	-	-	-
Ribe Amtskreds	12,5	14,3	16,7	16,7	33,3	-	14,3	14,3	-	-	16,7	33,3	16,7	33,3	-	-	-
Vejle Amtskreds	23,1	16,7	9,1	18,2	16,7	18,2	27,3	30,8	27,3	53,8	35,7	50,0	50,0	41,7	-	-	-
Ringkøbing Amtskreds	11,1	-	-	-	-	-	10,0	18,2	20,0	18,2	22,2	20,0	20,0	10,0	-	-	-
Aarhus Amtskreds	15,8	15,8	15,8	10,5	15,8	26,3	21,1	31,6	28,6	38,1	39,1	31,8	21,7	27,3	-	-	-
Viborg Amtskreds	-	12,5	-	-	11,1	20,0	-	25,0	33,3	14,3	14,3	25,0	42,9	25,0	-	-	-
Nordjyllands Amtskreds	6,7	11,8	10,5	16,7	21,1	23,5	29,4	11,1	11,1	17,6	23,5	22,2	41,2	44,4	-	-	-
Hele landet 2007-2015	-	-	-	-	-	-	-	-	-	-	-	-	-	-	37,7	38,9	37,1
Hovedstaden	-	-	-	-	-	-	-	-	-	-	-	-	-	-	55,1	38,8	46,0
Københavns Storkreds	-	-	-	-	-	-	-	-	-	-	-	-	-	-	64,7	42,1	47,1
Københavns Omegns Storkreds	-	-	-	-	-	-	-	-	-	-	-	-	-	-	46,7	40,0	33,3
Nordsjællands Storkreds	-	-	-	-	-	-	-	-	-	-	-	-	-	-	60,0	38,5	56,3
Bornholms Storkreds	-	-	-	-	-	-	-	-	-	-	-	-	-	-	-	-	50,0
Sjælland-Syddanmark	-	-	-	-	-	-	-	-	-	-	-	-	-	-	37,9	43,9	40,0
Sjællands Storkreds	-	-	-	-	-	-	-	-	-	-	-	-	-	-	35,7	30,8	33,3
Fyns Storkreds	-	-	-	-	-	-	-	-	-	-	-	-	-	-	35,7	58,8	44,4
Sydjyllands Storkreds	-	-	-	-	-	-	-	-	-	-	-	-	-	-	41,7	47,8	45,0
Midtjylland-Nordjylland	-	-	-	-	-	-	-	-	-	-	-	-	-	-	23,3	33,3	26,7
Østjyllands Storkreds	-	-	-	-	-	-	-	-	-	-	-	-	-	-	25,0	32,0	25,0
Vestjyllands Storkreds	-	-	-	-	-	-	-	-	-	-	-	-	-	-	6,3	18,8	23,5
Nordjyllands Storkreds	-	-	-	-	-	-	-	-	-	-	-	-	-	-	35,0	47,4	31,6

Tabel 56

Valgte kandidater fordelt på storkredse, partier og køn ved folketingsvalget i 2015

	A. Social- demo- kratiet	B. Radikale Venstre	C. Det Kon- servative Folkeparti	F. SF - Socialistisk Folkeparti	I. Liberal Alliance	O. Dansk Folkeparti	V. Venstre, Danmarks Liberale Parti	Ø. Enheds- listen - De Rød- Grønne	Å. Alternat- ivet	I alt
I alt										
Hele landet	47	8	6	7	13	37	34	14	9	175
Hovedstaden	12	3	2	3	5	8	8	5	4	50
Københavns Storkreds	4	1	-	1	2	2	2	3	2	17
Københavns Omegns Storkreds	4	1	1	1	1	3	2	1	1	15
Nordsjællands Storkreds	3	1	1	1	2	3	3	1	1	16
Bornholms Storkreds	1	-	-	-	-	-	1	-	-	2
Sjælland-Syddanmark	18	2	2	2	4	17	13	5	2	65
Sjællands Storkreds	8	1	1	1	1	7	5	2	1	27
Fyns Storkreds	5	-	1	1	1	4	3	2	1	18
Syddjyllands Storkreds	5	1	-	-	2	6	5	1	-	20
Midtjylland-Nordjylland	17	3	2	2	4	12	13	4	3	60
Østjyllands Storkreds	7	1	1	1	2	5	4	2	1	24
Vestjyllands Storkreds	4	1	1	-	1	3	5	1	1	17
Nordjyllands Storkreds	6	1	-	1	1	4	4	1	1	19
Kvinder										
Hele landet	18	5	2	3	5	15	9	5	3	65
Hovedstaden	7	2	1	2	2	3	2	2	2	23
Københavns Storkreds	3	1	-	1	1	-	-	1	1	8
Københavns Omegns Storkreds	1	1	-	-	-	1	1	-	1	5
Nordsjællands Storkreds	2	-	1	1	1	2	1	1	-	9
Bornholms Storkreds	1	-	-	-	-	-	-	-	-	1
Sjælland-Syddanmark	6	2	1	-	2	8	5	2	-	26
Sjællands Storkreds	3	1	-	-	-	3	1	1	-	9
Fyns Storkreds	2	-	1	-	1	2	1	1	-	8
Syddjyllands Storkreds	1	1	-	-	1	3	3	-	-	9
Midtjylland-Nordjylland	5	1	-	1	1	4	2	1	1	16
Østjyllands Storkreds	2	-	-	-	-	2	1	-	1	6
Vestjyllands Storkreds	2	-	-	-	-	1	1	-	-	4
Nordjyllands Storkreds	1	1	-	1	1	1	-	1	-	6

Tabel 57

Valgte kandidater fordelt på parti, køn og aldersgrupper ved folketingsvalget i 2015

	18-24 år	25-29 år	30-34 år	35-39 år	40-44 år	45-49 år	50-54 år	55-59 år	60-64 år	65-69 år	70 år +	I alt
I alt	2	5	25	36	21	26	27	11	11	8	3	175
A. Socialdemokratiet	-	2	10	6	8	8	4	5	2	2	-	47
B. Radikale Venstre	-	-	2	3	1	1	-	-	-	-	1	8
C. Det Konservative Folkeparti	-	1	1	1	1	1	1	-	-	-	-	6
F. SF - Socialistisk Folkeparti	1	-	1	1	1	1	-	1	-	1	-	7
I. Liberal Alliance	-	-	1	5	1	1	1	2	1	1	-	13
O. Dansk Folkeparti	1	2	1	8	2	8	10	2	1	2	-	37
V. Venstre, Danmarks Liberale Parti	-	-	3	8	5	5	8	-	3	1	1	34
Ø. Enhedslisten - De Rød-Grønne	-	-	5	2	1	-	1	1	3	1	-	14
Å. Alternativet	-	-	1	2	1	1	2	-	1	-	1	9
Kvinder	1	1	15	15	6	11	10	2	-	2	2	65
A. Socialdemokratiet	-	-	5	4	1	4	2	1	-	1	-	18
B. Radikale Venstre	-	-	1	2	1	-	-	-	-	-	1	5
C. Det Konservative Folkeparti	-	1	1	-	-	-	-	-	-	-	-	2
F. SF - Socialistisk Folkeparti	-	-	1	-	1	1	-	-	-	-	-	3
I. Liberal Alliance	-	-	1	2	-	-	1	1	-	-	-	5
O. Dansk Folkeparti	1	-	1	3	1	3	5	-	-	1	-	15
V. Venstre, Danmarks Liberale Parti	-	-	1	3	1	2	2	-	-	-	-	9
Ø. Enhedslisten - De Rød-Grønne	-	-	4	1	-	-	-	-	-	-	-	5
Å. Alternativet	-	-	-	-	1	1	-	-	-	-	1	3

Tabel 58 Valgte kandidater fordelt relativt på partier og aldersgrupper ved folketingsvalget i 2015

	18-24 år	25-29 år	30-34 år	35-39 år	40-44 år	45-49 år	50-54 år	55-59 år	60-64 år	65-69 år	70 år +	I alt
	pct.											
I alt	1,1	2,9	14,3	20,6	12	14,9	15,4	6,3	6,3	4,6	1,7	100,0
A. Socialdemokratiet	-	4,3	21,3	12,8	17	17	8,5	10,6	4,3	4,3	-	100,0
B. Radikale Venstre	-	-	25	37,5	12,5	12,5	-	-	-	-	12,5	100,0
C. Det Konservative Folkeparti	-	16,7	16,7	16,7	16,7	16,7	16,7	-	-	-	-	100,0
F. SF - Socialistisk Folkeparti	14,3	-	14,3	14,3	14,3	14,3	-	14,3	-	14,3	-	100,0
I. Liberal Alliance	-	-	7,7	38,5	7,7	7,7	7,7	15,4	7,7	7,7	-	100,0
O. Dansk Folkeparti	2,7	5,4	2,7	21,6	5,4	21,6	27	5,4	2,7	5,4	-	100,0
V. Venstre, Danmarks Liberale Parti	-	-	8,8	23,5	14,7	14,7	23,5	-	8,8	2,9	2,9	100,0
Ø. Enhedslisten - De Rød-Grønne	-	-	35,7	14,3	7,1	-	7,1	7,1	21,4	7,1	-	100,0
Å. Alternativet	-	-	11,1	22,2	11,1	11,1	22,2	-	11,1	-	11,1	100,0

Tabel 59 Gennemsnitsalder for valgte kandidater fordelt på partier og køn ved folketingsvalgene i 2001-2015

	2001		2005		2007		2011		2015		I alt				
	Mænd	Kvinder	Mænd	Kvinder	Mænd	Kvinder	Mænd	Kvinder	Mænd	Kvinder					
I alt	48,0	46,2	47,3	47,3	45,1	46,5	48,4	42,7	46,3	46,4	41,4	44,5	47,0	42,9	45,5
A. Socialdemokratiet	48,7	46,1	47,8	48,0	44,4	46,5	47,6	42,3	45,8	44,8	40,2	43,2	45,5	43,1	44,5
B. Radikale Venstre	41,1	48,4	44,4	45,4	51,4	48,2	44,7	58,2	50,7	38,7	39,9	39,3	39,8	43,0	41,8
C. Det Konservative Folkeparti	54,2	37,3	45,8	49,1	37,2	44,5	49,7	41,1	45,9	53,2	39,6	48,1	45,7	30,8	40,7
F. SF - Socialistisk Folkeparti	46,4	53,7	48,8	50,4	46,5	49,3	50,9	38,9	45,2	52,3	39,1	44,9	45,7	40,5	43,5
I. Liberal Alliance	-	-	-	-	-	-	49,6	42,8	46,9	45,7	49,7	47,0	49,0	43,8	47,0
K. Kristendemokraterne	49,8	48,1	49,0	-	-	-	-	-	-	-	-	-	-	-	-
O. Dansk Folkeparti	48,6	51,8	49,9	44,8	48,8	46,3	46,5	44,2	45,7	43,9	45,5	44,4	46,6	45,5	46,2
V. Venstre, Danmarks Liberale Parti	47,0	46,9	47,0	47,3	45,1	46,5	48,8	43,2	46,9	46,4	44,9	45,9	47,8	42,3	46,4
Ø. Enhedslisten - De Rød-Grønne	47,6	31,2	39,4	45,2	34,4	41,6	54,5	33,6	44,1	55,4	27,2	46,0	53,1	33,3	46,0
Å. Alternativet	-	-	-	-	-	-	-	-	-	-	-	-	45,9	54,5	48,8

2. Den officielle opgørelse af kreds- og tillægsmandaternes fordeling

2.1 Beregning af kreds- og tillægsmandaternes fordeling

2.1.1 Valgkredsinddeling

Ved lov nr. 536 af 8. juni 2006 om ændring af lov om valg til Folketinget (Ny valgkredsinddeling, indførelse af d'Hondts metode til fordeling af kredsmandaterne mv.) er der som en opfølgning på kommunalreformen gennemført en ny inddeling af Danmark i folketingsvalgkredse. Den nye valgkredsinddeling er tilpasset de nye regioner og kommuner og er ligesom de nye kommuner og regioner etableret med virkning fra 1. januar 2007. Folketingsvalget 18. juni 2015 var således det tredje folketingsvalg med den nye valgkredsinddeling. Det første fandt sted 13. november 2007.

Ved ændringsloven er den hidtidige metode til fordeling af kredsmandaterne på partier og kandidater uden for partierne (den modificerede Sainte-Laguës metode med anvendelse af divisorerne 1,4 – 3 – 5 – 7 osv.) blevet erstattet af d'Hondts metode med anvendelse af divisorerne 1 – 2 – 3 – 4 osv.

Danmark er inddelt i tre landsdele, der er tilpasset regionsgrænserne, idet landsdelen Hovedstaden består af Region Hovedstaden, landsdelen Sjælland-Syddanmark består af Region Sjælland og Region Syddanmark, og landsdelen Midtjylland-Nordjylland består af Region Midtjylland og Region Nordjylland.

Landsdelene er inddelt i ti storkredse. Hovedstaden består af fire storkredse. Sjælland-Syddanmark og Midtjylland-Nordjylland består af hver tre storkredse.

Storkredsene er i alt inddelt i 92 opstillingskredse. Opstillingskredsene har ingen betydning for mandatfordelingen, men alene for kandidatudvælgelsen.

Om afgrænsningen af landsdelene, storkredsene og opstillingskredsene henvises i øvrigt til fortegnelsen over folketingsvalgkredse, der er et bilag til folketingsvalgloven (lovbekendtgørelse nr. 369 af 10. april 2014).

2.1.2 Den stedlige mandatfordeling

Valget i Danmark afholdtes efter reglerne i lov om valg til Folketinget, jf. lovbekendtgørelse nr. 369 af 10. april 2014. Af Folketingets i alt 179 medlemmer vælges 175 i Danmark, 2 på Færøerne og 2 i Grønland. Af Danmarks 175 mandater er 135 kredsmandater og 40 tillægsmandater. Mandaternes stedlige fordeling på de tre landsdele, Hovedstaden, Sjælland-Syddanmark og Midtjylland-Nordjylland, samt de ti storkredse er fastsat i bekendtgørelse nr. 160 af 18. februar 2015.

2.1.3 Opstillingsberettigede partier

Nedenstående ti partier var opstillingsberettigede til valget, jf. det daværende Økonomi- og Indenrigsministeriums bekendtgørelse i Statstidende den 4. juni 2015. Partierne er anført med de bogstavbetegnelser, hvormed de var opført på stemmesedlerne.

- A. Socialdemokratiet
- B. Radikale Venstre
- C. Det Konservative Folkeparti

F. SF - Socialistisk Folkeparti
 I. Liberal Alliance
 K. Kristendemokraterne
 O. Dansk Folkeparti
 V. Venstre, Danmarks Liberale Parti
 Ø. Enhedslisten - De Rød-Grønne
 Å. Alternativet

De ovennævnte partier med undtagelse af K. Kristendemokraterne og Å. Alternativet var opstillingsberettigede i medfør af folketingsvalglovens § 11, stk. 1, idet de ved valget den 15. september 2011 opnåede repræsentation i Folketinget og ved valgets udskrivelse fortsat var repræsenteret i dette.

K. Kristendemokraterne og Å. Alternativet var opstillingsberettigede i medfør af folketingsvalglovens § 11, stk. 2, idet partierne havde indgivet partianmeldelse ledsaget af det fornødne antal gyldige vælgererklæringer i overensstemmelse med reglerne i folketingsvalglovens § 12. Partianmeldelserne blev godkendt hhv. den 9. september 2013 og den 9. marts 2015 af det tidligere Økonomi- og Indenrigsministerium, nu Social- og Indenrigsministeriet, som fyldestgørende grundlag for deltagelse i folketingsvalg.

F. SF - Socialistisk Folkeparti har ved tidligere folketingsvalg deltaget som F. Socialistisk Folkeparti, og B. Radikale Venstre har ved tidligere folketingsvalg deltaget som B. Det Radikale Venstre. I. Liberal Alliance har ved tidligere folketingsvalg deltaget som Y. Ny Alliance.

2.1.4 Kandidater uden for partierne

Foruden de ti partier deltog i valget 16 kandidater uden for partierne. I Københavns Storkreds opstillede 4 kandidater uden for partierne, i Sjællands og Østjyllands Storkredse opstillede i hver af de nævnte storkredse 3 kandidater uden for partierne, i Københavns Omegns og Nordsjællands Storkredse opstillede i hver af de nævnte storkredse 2 kandidater uden for partierne, og i Vestjyllands og Nordjyllands Storkredse opstillede 1 kandidat uden for partierne i hver af de nævnte storkredse. Bornholms, Fyns og Sydjyllands Storkredse havde ved dette valg ikke nogen kandidater uden for partierne opstillet. Ingen af de 16 kandidater uden for partierne var kvinder.

2.1.5 Fordeling af kredsmandaterne

Som første led i valgopgørelsen, jf. folketingsvalglovens § 76, stk. 1, sammentælles for hvert parti de stemmer, der er tilfaldet partiet i samtlige opstillingskredse i storkredsen. Ligeledes sammentælles de stemmer, der er tilfaldet hver kandidat uden for partierne. Resultaterne af disse sammentællinger fremgår af tabel 64.

Derefter er foretaget den fordeling af kredsmandaterne i de enkelte storkredse, der er foreskrevet i folketingsvalglovens § 76, stk. 2. Resultatet af denne fordeling, der foregår ved division af stemmetallene med 1 – 2 – 3 – 4 osv. (d'Hondts metode), er indeholdt i tabel 65. De kvotienter, der giver mandat, er i tabellen mærket med tallene 1), 2), 3) osv. i rækkefølge efter kvotienternes størrelse. Ifølge disse beregninger blev de 135 kredsmandater fordelt på partier som vist i tabel 60.

2.1.6 Betingelser for deltagelse i fordelingen af tillægsmandaterne

Et parti kan i medfør af folketingsvalglovens § 77, stk. 1, komme i betragtning ved fordelingen af tillægsmandaterne, såfremt partiet opfylder mindst én af følgende tre betingelser:

1. at partiet har opnået mindst 1 kredsmandat, eller
2. at partiet inden for hver af to af de tre landsdele (Hovedstaden, Sjælland-Syddanmark og Midtjylland- Nordjylland) har opnået mindst lige så mange stemmer som det gennemsnitlige antal gyldige stemmer, der i landsdelen er afgivet pr. kredsmandat, eller
3. at partiet i hele landet har opnået mindst 2 pct. af de afgivne gyldige stemmer.

I tabel 61 er anført de stemmetal, der kræves til opfyldelse af betingelse 2 og 3, samt de opnåede stemmetal for de partier, der ikke opnåede kredsmandat. Partierne C. Det Konservative Folkeparti og K. Kristendemokraterne opnåede ikke nogen kredsmandater. Som det fremgår, opfyldte K. Kristendemokraterne hverken betingelse 2 eller betingelse 3 for at få andel i tillægsmandaterne, hvorimod C. Det Konservative Folkeparti gjorde.

2.1.7 Tillægsmandaternes fordeling på partier

Herefter skal ni af de ti partier, der opstillede til valget, deltage i fordelingen af tillægsmandater. Denne fordeling, der er vist i tabel 62, er foretaget i overensstemmelse med folketingsvalglovens § 77, stk. 2 og 3. Først beregnes, hvor mange mandater hvert parti er berettiget til i forhold til sit stemmetal i hele landet. Da intet kredsmandat er tilfaldet en kandidat uden for partierne, er der i alt 175 mandater til fordeling mellem partierne. Beregningen foretages på den måde, at summen af de ni partiers stemmetal i hele landet divideres med tallet 175. Med det tal, der derved fremkommer (valgkvotienten, der ved dette valg er 19.924, når den angives uden decimaler), divideres de enkelte partiers stemmetal. De herved fremkomne kvotienter angiver, hvor mange mandater hvert parti i forhold til sit stemmetal er berettiget til. Hvis disse kvotienter ikke er hele tal, og derfor, når brøkerne (decimalerne) bortkastes, sammenlagt ikke giver 175 mandater, forhøjes de største brøker (decimaler), indtil antallet 175 er nået (den største brøks metode). I dette tilfælde er 171 mandater fordelt på grundlag af de hele tal i kvotienterne, hvorfor de fire største brøker skal forhøjes for at nå antallet 175, jf. anden og tredje kolonne fra venstre i tabellen.

Da intet parti har opnået flere kredsmandater end det samlede mandattal, som partiet i forhold til sit stemmetal er berettiget til, er den foretagne fordeling af de 175 mandater endelig.

Det antal tillægsmandater, der tilkommer hvert parti, beregnes som forskellen mellem partiets samlede mandattal og antallet af dets kredsmandater, jf. tabellens sidste kolonne. Som det fremgår, er alle ni partier berettiget til tillægsmandater.

2.1.8 Fordeling af partiernes tillægsmandater på landsdele

I tabel 66 er foretaget den fordeling af partiernes tillægsmandater på landsdele, som er foreskrevet i folketingsvalglovens § 78. Fordelingen sker ved benyttelse af divisorerne 1 – 3 – 5 – 7 – osv. (Sainte-Laguës fordelingsregel), idet der ses bort fra så mange af de største kvotienter, som svarer til antallet af vedkommende partis kredsmandater i den pågældende landsdel. I tabel 67 er vist en fortløbende oversigt over de kvotienter, der giver tillægsmandat. De 40 tillægsmandater skal i henhold til bekendtgørelse nr. 160 af 18. februar 2015 om fordeling af kreds- og tillægsmandater ved folketingsvalg fordeles med 11 til Hovedstaden, 15 til Sjælland-Syddanmark og 14 til Midtjylland-Nordjylland.

2.1.9 Fordeling af partiernes tillægsmandater på storkredse

Endelig er i tabel 68 foretaget den fordeling af partiernes tillægsmandater på storkredse, der er foreskrevet i folketingsvalglovens § 79. Denne fordeling sker ved

benyttelse af divisorerne 1 – 4 – 7 – 10 osv., idet der ses bort fra så mange af de største kvotienter, som svarer til antallet af vedkommende partis kredsmandater i den pågældende storkreds. I tabel 69 er der givet en samlet oversigt over de enkelte partiers mandattal i hver storkreds.

2.1.10 Kandidatudvælgelsen

Efter at det således er fastslået, hvor mange mandater hvert af partierne skal have i de enkelte storkredse, er kandidatudvælgelsen foretaget i overensstemmelse med reglerne i folketingsvalglovens §§ 81 og 82 på grundlag af de enkelte kandidaters stemmetal (personlige stemmer og tillagte partistemmer). Opgørelserne for hvert parti af kandidaternes stemmetal i de enkelte storkredse sendes til Folketinget ved dets sammentræden.

Tabel 60 Kredsmandaternes fordeling ved folketingsvalget i 2015

	A. Social- demo- kratiet	B. Radikale Venstre	C. Det Konserv- ative Folke- parti	F. SF - Socialistisk Folke- parti	I. Liberal Alliance	K. Kristen- demo- kraterne	O. Dansk Folke- parti	V. Venstre, Danmarks Liberale Parti	Ø. Enheds- listen - De Rød- Grønne	Å. Alternat- ivet	Uden for partierne	I alt
Kredsmandater	43	2	-	2	9	-	33	33	10	3	-	135

Tabel 61 Undersøgelse af om partier uden kredsmandat opfylder betingelserne for at få andel i tillægsmandaterne ved folketingsvalget i 2015

	Hovedstaden	Sjælland-Syddanmark	Midtjylland-Nordjylland	Hele landet
Betingelse				
2. Gyldige stemmer pr. kredsmandat		27 119	25 616	25 664
3. 2 pct. af gyldige stemmer		.	.	70 380
Partiernes stemmetal				
C. Det Konservative Folkeparti		42 875	35 557	39 571
K. Kristendemokraterne		5 393	8 081	15 603
				118 003
				29 077

Tabel 62 Beregning af partiernes tillægsmandater ved folketingsvalget i 2015

	Partiernes stemmetal	Mandater fordelt i forhold til stemmetallene	Mandater fordelt i forhold til stemmetallene, afrundet	Opnåede kredsmandater	Tillægs- mandater
I alt	3 486 844	175,000	175	135	40
A. Socialdemokratiet	924 940	46,421	47	43	4
B. Radikale Venstre	161 009	8,081	8	2	6
C. Det Konservative Folkeparti	118 003	5,922	6	-	6
F. SF - Socialistisk Folkeparti	147 578	7,407	7	2	5
I. Liberal Alliance	265 129	13,306	13	9	4
O. Dansk Folkeparti	741 746	37,227	37	33	4
V. Venstre, Danmarks Liberale Parti	685 188	34,389	34	33	1
Ø. Enhedslisten - De Rød-Grønne	274 463	13,775	14	10	4
Å. Alternativet	168 788	8,471	9	3	6

Tabel 63

Vælger- og stemmetal inkl. brevstemmer og ugyldige stemmer fordelt på opstillingskredse ved folketingsvalget i 2015

	Antal valgsteder	Antal vælgere	Afgivne stemmer i alt	Brevstemmer		Ugyldige stemmer			Stemme-procent	Brevstemme-procent	Ugyldigheds-procent	Gyldige stemmer i alt
				Ikke i betragtning	I betragtning	I alt	Blanke	Andre				
				antal					pct.			antal
Hele landet	1 389	4 145 105	3 560 060	2 253	308 883	41 073	29 920	11 153	85,89	8,68	1,15	3 518 987
Hovedstaden	260	1 247 119	1 069 428	1 149	120 463	11 773	8 410	3 363	85,75	11,26	1,10	1 057 655
Københavns Storkreds	66	518 373	438 594	712	54 425	5 134	3 636	1 498	84,61	12,41	1,17	433 460
1. Østerbro (1)	5	53 634	46 748	99	6 022	454	312	142	87,16	12,88	0,97	46 294
2. Sundbyvester (2)	4	44 476	36 980	35	4 446	482	327	155	83,15	12,02	1,30	36 498
3. Indre By (3)	4	40 705	34 365	75	5 593	346	221	125	84,42	16,28	1,01	34 019
4. Sundbyøster (4)	4	39 746	32 976	29	3 726	463	327	136	82,97	11,30	1,40	32 513
5. Nørrebro (5)	7	55 396	46 714	129	5 310	536	366	170	84,33	11,37	1,15	46 178
6. Bispebjerg (6)	4	36 085	28 387	53	3 442	421	314	107	78,67	12,13	1,48	27 966
7. Brønshøj (7)	9	54 683	45 741	69	5 616	572	434	138	83,65	12,28	1,25	45 169
8. Valby (8)	6	35 926	29 781	33	3 267	417	297	120	82,90	10,97	1,40	29 364
9. Vesterbro (9)	7	42 332	36 095	62	3 663	387	282	105	85,27	10,15	1,07	35 708
10. Falkoner (10)	4	37 779	33 675	25	4 643	351	254	97	89,14	13,79	1,04	33 324
11. Slots (11)	4	36 781	31 837	89	5 052	352	260	92	86,56	15,87	1,11	31 485
12. Tårnby (12)	8	40 830	35 295	14	3 645	353	242	111	86,44	10,33	1,00	34 942
Københavns Omegns Storkreds	93	368 506	314 349	224	33 443	3 537	2 587	950	85,30	10,64	1,13	310 812
1. Gentofte (13)	10	50 915	45 411	35	7 513	392	284	108	89,19	16,54	0,86	45 019
2. Lyngby (14)	10	38 547	34 236	33	3 782	371	285	86	88,82	11,05	1,08	33 865
3. Gladsaxe (15)	9	46 261	39 513	57	4 096	450	352	98	85,41	10,37	1,14	39 063
4. Rødovre (16)	9	46 721	39 543	29	3 824	482	354	128	84,64	9,67	1,22	39 061
5. Hvidovre (17)	8	36 798	30 896	3	2 639	306	253	53	83,96	8,54	0,99	30 590
6. Brøndby (18)	13	47 598	38 749	19	4 109	430	261	169	81,41	10,60	1,11	38 319
7. Taastrup (19)	18	51 027	42 605	5	3 450	591	403	188	83,50	8,10	1,39	42 014
8. Ballerup (20)	16	50 639	43 396	43	4 030	515	395	120	85,70	9,29	1,19	42 881
Nordsjællands Storkreds	91	328 801	290 222	205	30 174	2 791	1 957	834	88,27	10,40	0,96	287 431
1. Helsingør (21)	11	45 463	38 651	39	4 418	382	259	123	85,02	11,43	0,99	38 269
2. Fredensborg (22)	14	46 116	40 916	5	4 435	339	256	83	88,72	10,84	0,83	40 577
3. Hillerød (23)	26	66 262	58 293	36	4 785	583	420	163	87,97	8,21	1,00	57 710
4. Frederikssund (24)	10	56 789	48 712	36	4 979	522	339	183	85,78	10,22	1,07	48 190
5. Egedal (25)	16	57 722	52 170	34	4 896	500	358	142	90,38	9,38	0,96	51 670
6. Rudersdal (26)	14	56 449	51 480	55	6 661	465	325	140	91,20	12,94	0,90	51 015
Bornholms Storkreds	10	31 439	26 263	8	2 421	311	230	81	83,54	9,22	1,18	25 952
1. Rønne (27)	3	15 428	12 884	3	1 223	167	126	41	83,51	9,49	1,30	12 717
2. Aakirkeby (28)	7	16 011	13 379	5	1 198	144	104	40	83,56	8,95	1,08	13 235
Sjælland-Syddanmark	606	1 512 332	1 296 678	492	97 392	15 884	11 441	4 443	85,74	7,51	1,22	1 280 794
Sjællands Storkreds	235	618 807	530 582	255	41 842	6 152	4 401	1 751	85,74	7,89	1,16	524 430
1. Lolland (29)	16	33 835	27 500	26	2 389	332	224	108	81,28	8,69	1,21	27 168
2. Guldborgsund (30)	20	47 693	40 156	26	3 003	506	354	152	84,20	7,48	1,26	39 650
3. Vordingborg (31)	17	35 369	30 440	13	2 367	349	252	97	86,06	7,78	1,15	30 091
4. Næstved (32)	26	61 884	53 019	8	3 903	584	440	144	85,67	7,36	1,10	52 435
5. Faxe (33)	11	43 596	37 644	17	2 858	422	281	141	86,35	7,59	1,12	37 222
6. Køge (34)	26	63 228	55 730	23	4 033	665	469	196	88,14	7,24	1,19	55 065
7. Greve (35)	10	50 763	44 716	17	4 305	438	301	137	88,09	9,63	0,98	44 278
8. Roskilde (36)	19	62 392	54 915	68	5 362	724	507	217	88,02	9,76	1,32	54 191
9. Holbæk (37)	15	51 506	44 047	10	3 477	516	368	148	85,52	7,89	1,17	43 531
10. Kalundborg (38)	30	63 408	53 513	9	3 744	591	409	182	84,39	7,00	1,10	52 922
11. Ringsted (39)	20	46 557	40 150	27	2 902	460	355	105	86,24	7,23	1,15	39 690
12. Slagelse (40)	25	58 576	48 752	11	3 499	565	441	124	83,23	7,18	1,16	48 187
Fyns Storkreds	148	367 916	316 410	107	25 013	4 307	3 182	1 125	86,00	7,91	1,36	312 103
1. Odense Øst (41)	10	51 695	42 251	28	3 644	786	558	228	81,73	8,62	1,86	41 465
2. Odense Vest (42)	10	43 562	37 482	30	3 270	561	395	166	86,04	8,72	1,50	36 921
3. Odense Syd (43)	10	50 854	44 480	16	4 072	609	430	179	87,47	9,15	1,37	43 871
4. Assens (44)	23	30 895	26 923	5	1 777	343	254	89	87,14	6,60	1,27	26 580
5. Middelfart (45)	24	50 268	43 990	10	3 079	470	381	89	87,51	7,00	1,07	43 520
6. Nyborg (46)	20	42 166	36 531	-	2 571	443	317	126	86,64	7,04	1,21	36 088
7. Svendborg (47)	27	54 666	46 935	10	3 948	638	496	142	85,86	8,41	1,36	46 297
8. Faaborg (48)	24	43 810	37 818	8	2 652	457	351	106	86,32	7,01	1,21	37 361

Tabel 63 (fortsat)

Vælger- og stemmetal inkl. brevstemmer og ugyldige stemmer fordelt på opstillingskredse ved folketingsvalget i 2015

	Antal valgsteder	Antal vælgere	Afgivne stemmer i alt	Brevstemmer		Ugyldige stemmer			Stemme-procent	Brevstemme-procent	Ugyldigheds-procent	Gyldige stemmer i alt
				Ikke i betragtning	I betragtning	I alt	Blanke	Andre				
				antal					pct.		antal	
Syddjyllands Storkreds	223	525 609	449 686	130	30 537	5 425	3 858	1 567	85,56	6,79	1,21	444 261
1. Sønderborg (49)	17	54 930	47 005	14	3 114	609	422	187	85,57	6,62	1,30	46 396
2. Aabenraa (50)	18	42 572	36 232	8	2 106	408	274	134	85,11	5,81	1,13	35 824
3. Tønder (51)	22	28 310	23 963	11	1 397	303	200	103	84,65	5,83	1,26	23 660
4. Esbjerg By (52)	13	48 400	39 761	28	3 112	578	414	164	82,15	7,83	1,45	39 183
5. Esbjerg Omegn (53)	13	39 993	34 687	11	2 277	373	268	105	86,73	6,56	1,08	34 314
6. Varde (54)	23	36 750	31 929	4	1 951	384	275	109	86,88	6,11	1,20	31 545
7. Vejen (55)	26	49 882	43 294	6	2 460	441	326	115	86,79	5,68	1,02	42 853
8. Vejle Nord (56)	19	37 970	33 618	10	2 294	374	268	106	88,54	6,82	1,11	33 244
9. Vejle Syd (57)	15	41 938	35 442	10	2 856	453	321	132	84,51	8,06	1,28	34 989
10. Fredericia (58)	8	37 395	31 614	-	2 764	382	299	83	84,54	8,74	1,21	31 232
11. Kolding Nord (59)	7	31 080	26 451	16	1 954	303	217	86	85,11	7,39	1,15	26 148
12. Kolding Syd (60)	8	34 625	29 763	-	1 860	357	241	116	85,96	6,25	1,20	29 406
13. Haderslev (61)	34	41 764	35 927	12	2 392	460	333	127	86,02	6,66	1,28	35 467
Midtjylland-Nordjylland	523	1 385 654	1 193 954	612	91 028	13 416	10 069	3 347	86,17	7,62	1,12	1 180 538
Østjyllands Storkreds	177	565 259	490 014	363	41 964	5 709	4 296	1 413	86,69	8,56	1,17	484 305
1. Århus Syd (62)	10	56 803	50 590	61	5 113	545	420	125	89,06	10,11	1,08	50 045
2. Århus Vest (63)	14	58 372	48 665	42	4 424	610	446	164	83,37	9,09	1,25	48 055
3. Århus Nord (64)	12	60 307	52 023	68	5 226	684	550	134	86,26	10,05	1,31	51 339
4. Århus Øst (65)	9	65 666	57 951	101	6 836	704	521	183	88,25	11,80	1,21	57 247
5. Djurs (66)	18	60 784	51 728	23	3 561	554	407	147	85,10	6,88	1,07	51 174
6. Randers Nord (67)	15	35 230	29 686	7	2 162	340	254	86	84,26	7,28	1,15	29 346
7. Randers Syd (68)	15	37 519	31 555	11	2 381	347	258	89	84,10	7,55	1,10	31 208
8. Favrskov (69)	14	33 970	30 220	10	2 046	357	278	79	88,96	6,77	1,18	29 863
9. Skanderborg (70)	24	61 279	54 883	23	4 837	527	427	100	89,56	8,81	0,96	54 356
10. Horsens (71)	22	61 563	52 884	17	3 661	695	483	212	85,90	6,92	1,31	52 189
11. Hedensted (72)	24	33 766	29 829	-	1 717	346	252	94	88,34	5,76	1,16	29 483
Vestjyllands Storkreds	158	379 631	330 050	147	21 648	3 591	2 675	916	86,94	6,56	1,09	326 459
1. Struer (73)	15	31 775	27 700	11	1 977	288	210	78	87,18	7,14	1,04	27 412
2. Skive (74)	20	35 619	30 437	11	2 015	345	281	64	85,45	6,62	1,13	30 092
3. Viborg Vest (75)	8	37 816	32 206	37	2 200	413	287	126	85,17	6,83	1,28	31 793
4. Viborg Øst (76)	9	32 168	28 098	-	1 775	255	180	75	87,35	6,32	0,91	27 843
5. Silkeborg Nord (77)	18	31 446	27 841	7	1 429	308	229	79	88,54	5,13	1,11	27 533
6. Silkeborg Syd (78)	12	34 413	30 051	17	2 172	310	229	81	87,32	7,23	1,03	29 741
7. Ikast (79)	15	29 178	25 281	12	1 583	279	209	70	86,64	6,26	1,10	25 002
8. Herning Syd (80)	8	30 871	26 495	21	1 842	336	238	98	85,82	6,95	1,27	26 159
9. Herning Nord (81)	18	32 272	28 848	12	1 601	259	204	55	89,39	5,55	0,90	28 589
10. Holstebro (82)	10	42 640	37 174	10	2 749	447	349	98	87,18	7,39	1,20	36 727
11. Ringkøbing (83)	25	41 433	35 919	9	2 305	351	259	92	86,69	6,42	0,98	35 568
Nordjyllands Storkreds	188	440 764	373 890	102	27 416	4 116	3 098	1 018	84,83	7,33	1,10	369 774
1. Frederikshavn (84)	23	48 287	40 561	9	3 159	376	261	115	84,00	7,79	0,93	40 185
2. Hjørring (85)	21	49 589	42 024	5	2 810	423	304	119	84,74	6,69	1,01	41 601
3. Brønderslev (86)	33	55 845	47 807	3	2 559	486	402	84	85,61	5,35	1,02	47 321
4. Thisted (87)	44	49 008	42 090	16	2 619	401	272	129	85,88	6,22	0,95	41 689
5. Himmerland (88)	25	48 893	41 773	4	2 550	422	323	99	85,44	6,10	1,01	41 351
6. Mariagerfjord (89)	11	31 709	26 694	4	1 838	286	244	42	84,18	6,89	1,07	26 408
7. Aalborg Øst (90)	12	59 464	50 020	33	4 278	699	522	177	84,12	8,55	1,40	49 321
8. Aalborg Vest (91)	10	48 302	41 692	16	3 764	512	374	138	86,32	9,03	1,23	41 180
9. Aalborg Nord (92)	9	49 667	41 229	12	3 839	511	396	115	83,01	9,31	1,24	40 718

Tabel 64

Partiernes stemmetal fordelt på opstillingskredse ved folketingsvalget i 2015

	A. Social- demo- kratiet	B. Radikale Venstre	C. Det Konser- vative Folke- parti	F. SF - Social- listisk Folke- parti	I. Liberal Alliance	K. Kristen- demo- kraterne	O. Dansk Folke- parti	V. Venstre, Danmarks Liberale Parti	Ø. Enheds- listen - De Rød- Grønne	Å. Alter- nativet	Uden for partierne	I alt
Hele landet	924 940	161 009	118 003	147 578	265 129	29 077	741 746	685 188	274 463	168 788	3 066	3 518 987
Hovedstaden	260 619	75 230	42 875	54 777	97 698	5 393	171 142	155 225	116 850	76 306	1 540	1 057 655
Københavns Storkreds	96 753	40 578	13 471	28 260	37 935	1 599	49 575	44 721	71 140	48 475	953	433 460
1. Østerbro (1)	10 634	5 082	1 541	2 921	5 115	185	3 850	5 339	6 443	5 124	60	46 294
2. Sundbyvester (2)	8 223	3 340	886	2 318	3 540	138	4 400	3 830	5 726	4 010	87	36 498
3. Indre By (3)	6 562	4 044	1 260	2 085	4 140	71	1 944	3 852	5 495	4 510	56	34 019
4. Sundbyøster (4)	7 339	2 691	755	2 156	2 683	144	4 432	3 275	5 386	3 562	90	32 513
5. Nørrebro (5)	8 061	5 065	706	3 471	2 895	133	2 502	2 710	12 239	8 262	134	46 178
6. Bispebjerg (6)	6 251	2 205	580	1 909	1 829	169	3 363	2 037	6 157	3 381	85	27 966
7. Brønshøj (7)	11 540	3 369	1 240	3 509	3 130	235	6 523	4 428	7 170	3 921	104	45 169
8. Valby (8)	7 432	2 346	769	2 031	2 323	139	4 091	2 886	4 646	2 612	89	29 364
9. Vesterbro (9)	7 038	3 834	693	2 590	2 897	83	2 805	2 626	7 413	5 643	86	35 708
10. Falkoner (10)	7 134	4 140	1 970	2 015	3 584	85	2 720	4 129	3 985	3 500	62	33 324
11. Slots (11)	6 995	3 049	1 861	1 772	3 349	116	3 524	4 161	3 877	2 724	57	31 485
12. Tårnby (12)	9 544	1 413	1 210	1 483	2 450	101	9 421	5 448	2 603	1 226	43	34 942
Københavns Omegns Storkreds	90 361	16 710	13 840	14 619	25 982	1 365	62 419	46 092	25 364	13 575	485	310 812
1. Gentofte (13)	7 850	4 083	4 553	1 452	7 876	135	4 722	9 600	2 327	2 399	22	45 019
2. Lyngby (14)	7 904	3 048	2 360	1 550	4 239	133	4 188	6 231	2 235	1 956	21	33 865
3. Gladsaxe (15)	11 629	2 632	1 225	2 127	2 997	186	6 817	5 333	3 895	2 187	35	39 063
4. Rødovre (16)	13 200	1 488	1 151	1 967	2 184	268	8 666	4 765	3 741	1 591	40	39 061
5. Hvidovre (17)	9 738	1 112	730	1 550	1 738	136	7 764	3 752	2 827	1 132	111	30 590
6. Brøndby (18)	12 648	1 275	1 129	1 893	2 152	112	9 901	5 030	2 962	1 085	132	38 319
7. Taastrup (19)	12 696	1 588	1 684	2 279	2 226	172	10 035	5 426	4 117	1 716	75	42 014
8. Ballerup (20)	14 696	1 484	1 008	1 801	2 570	223	10 326	5 955	3 260	1 509	49	42 881
Nordsjællands Storkreds	64 822	17 515	15 123	11 182	32 744	1 680	53 980	59 155	18 171	12 957	102	287 431
1. Helsingør (21)	9 688	2 036	2 388	1 536	3 690	144	8 019	5 552	3 124	2 081	11	38 269
2. Fredensborg (22)	7 523	2 848	3 083	1 311	6 182	161	6 441	9 377	2 003	1 633	15	40 577
3. Hillerød (23)	12 889	2 893	2 030	2 366	5 362	819	12 234	12 358	3 902	2 840	17	57 710
4. Frederikssund (24)	12 770	1 511	1 313	2 279	3 149	197	12 048	9 466	3 514	1 920	23	48 190
5. Egedal (25)	12 701	3 613	2 447	1 977	5 724	182	9 041	10 613	3 153	2 199	20	51 670
6. Rudersdal (26)	9 251	4 614	3 862	1 713	8 637	177	6 197	11 789	2 475	2 284	16	51 015
Bornholms Storkreds	8 683	427	441	716	1 037	749	5 168	5 257	2 175	1 299	-	25 952
1. Rønne (27)	4 676	204	244	342	456	320	2 574	2 375	979	547	-	12 717
2. Aakirkeby (28)	4 007	223	197	374	581	429	2 594	2 882	1 196	752	-	13 235
Sjælland-Syddanmark	340 916	41 381	35 557	47 873	86 146	8 081	328 166	263 974	84 563	43 918	219	1 280 794
Sjællands Storkreds	146 464	16 906	15 083	20 575	32 598	1 996	134 195	102 818	35 374	18 202	219	524 430
1. Lolland (29)	9 679	365	935	1 111	802	80	7 024	4 494	2 019	646	13	27 168
2. Guldborgsund (30)	12 657	791	933	1 319	1 501	190	11 534	6 760	2 853	1 097	15	39 650
3. Vordingborg (31)	8 975	734	732	1 101	1 454	89	7 526	5 642	2 346	1 477	15	30 091
4. Næstved (32)	17 230	1 175	1 526	1 690	3 438	235	12 914	9 357	3 278	1 573	19	52 435
5. Faxe (33)	9 297	934	1 212	1 489	2 337	133	10 660	7 621	2 324	1 195	20	37 222
6. Køge (34)	13 784	2 097	1 613	3 498	3 957	184	13 045	11 758	3 236	1 860	33	55 065
7. Greve (35)	10 561	1 506	1 353	1 215	4 009	149	11 499	10 847	2 091	1 028	20	44 278
8. Roskilde (36)	14 087	3 257	1 780	2 920	4 456	234	10 114	10 339	4 148	2 838	18	54 191
9. Holbæk (37)	12 173	1 901	1 357	1 447	2 650	182	10 167	8 666	3 414	1 563	11	43 531
10. Kalundborg (38)	14 514	1 312	1 191	1 691	2 449	145	15 623	10 333	3 728	1 916	20	52 922
11. Ringsted (39)	10 310	1 402	1 300	1 532	2 493	193	10 512	7 703	2 684	1 545	16	39 690
12. Slagelse (40)	13 197	1 432	1 151	1 562	3 052	182	13 577	9 298	3 253	1 464	19	48 187
Fyns Storkreds	90 061	10 513	10 849	13 790	20 271	1 293	67 913	56 673	26 575	14 165	-	312 103
1. Odense Øst (41)	12 493	1 895	1 172	2 343	3 176	194	7 245	5 199	5 282	2 466	-	41 465
2. Odense Vest (42)	11 305	1 362	1 369	1 877	2 687	139	7 641	5 590	3 246	1 705	-	36 921
3. Odense Syd (43)	11 636	2 205	1 964	2 133	3 864	246	7 656	8 211	3 729	2 227	-	43 871
4. Assens (44)	7 657	680	836	939	1 626	115	6 617	5 379	1 806	925	-	26 580
5. Middelfart (45)	12 724	1 212	1 439	1 606	2 675	175	10 735	9 230	2 444	1 280	-	43 520
6. Nyborg (46)	12 051	759	1 041	1 435	1 872	129	8 607	6 687	2 405	1 102	-	36 088
7. Svendborg (47)	12 210	1 359	1 438	1 964	2 416	159	10 721	8 166	4 953	2 911	-	46 297
8. Faaborg (48)	9 985	1 041	1 590	1 493	1 955	136	8 691	8 211	2 710	1 549	-	37 361

Tabel 64 (fortsat) Partierne stemmetal fordelt på opstillingskredse ved folketingsvalget i 2015

	A. Social- demo- kratiet	B. Radikale Venstre	C. Det Konserv- ative Folke- parti	F. SF - Social- listisk Folke- parti	I. Liberal Alliance	K. Kristen- demo- kraterne	O. Dansk Folke- parti	V. Venstre, Danmarks Liberale Parti	Ø. Enheds- listen - De Rød- Grønne	Å. Alter- nativet	Uden for partierne	I alt
Syddjyllands Storkreds	104 391	13 962	9 625	13 508	33 277	4 792	126 058	104 483	22 614	11 551	-	444 261
1. Sønderborg (49)	11 728	1 983	818	1 129	3 357	240	14 124	9 994	1 981	1 042	-	46 396
2. Aabenraa (50)	7 857	1 175	639	823	2 503	354	11 392	8 773	1 608	700	-	35 824
3. Tønder (51)	5 038	614	478	560	1 727	397	6 958	6 313	1 087	488	-	23 660
4. Esbjerg By (52)	10 998	1 107	701	1 457	2 603	287	10 251	7 158	3 560	1 061	-	39 183
5. Esbjerg Omegn (53)	8 009	893	787	1 134	2 511	295	9 027	8 960	1 845	853	-	34 314
6. Varde (54)	5 907	753	510	721	2 103	467	8 996	10 327	1 153	608	-	31 545
7. Vejen (55)	9 095	913	896	1 029	3 065	506	12 862	12 143	1 550	794	-	42 853
8. Vejle Nord (56)	7 152	1 288	811	1 025	2 721	485	9 579	7 483	1 504	1 196	-	33 244
9. Vejle Syd (57)	8 571	1 451	741	1 288	3 103	434	9 166	7 079	1 906	1 250	-	34 989
10. Fredericia (58)	8 755	789	639	1 057	2 077	256	9 312	5 471	1 911	965	-	31 232
11. Kolding Nord (59)	5 926	1 041	814	1 149	2 571	174	6 184	6 106	1 372	811	-	26 148
12. Kolding Syd (60)	6 734	976	1 003	1 216	2 442	395	8 177	6 211	1 354	898	-	29 406
13. Haderslev (61)	8 621	979	788	920	2 494	502	10 030	8 465	1 783	885	-	35 467
Midtjylland-Nordjylland	323 405	44 398	39 571	44 928	81 285	15 603	242 438	265 989	73 050	48 564	1 307	1 180 538
Østjyllands Storkreds	132 320	23 876	13 490	21 100	40 101	4 627	91 621	90 528	35 960	29 587	1 095	484 305
1. Århus Syd (62)	13 623	3 375	1 655	2 509	4 902	349	6 483	8 909	4 044	4 064	132	50 045
2. Århus Vest (63)	14 570	2 555	1 325	2 355	3 362	569	7 884	7 091	4 730	3 410	204	48 055
3. Århus Nord (64)	14 067	4 018	1 350	2 982	4 507	826	6 000	7 028	5 615	4 732	214	51 339
4. Århus Øst (65)	13 362	4 881	1 936	2 932	6 650	486	5 706	9 599	5 432	6 082	181	57 247
5. Djurs (66)	13 935	1 258	1 178	2 519	3 039	239	12 749	10 666	2 986	2 558	47	51 174
6. Randers Nord (67)	9 741	676	664	916	1 679	232	6 989	5 638	1 990	774	47	29 346
7. Randers Syd (68)	9 287	857	818	945	2 176	378	7 237	6 397	1 991	1 060	62	31 208
8. Favrskov (69)	8 185	1 270	953	1 100	2 026	217	6 696	6 770	1 479	1 140	27	29 863
9. Skanderborg (70)	15 251	2 437	1 663	2 207	4 249	328	10 077	11 658	3 133	3 284	69	54 356
10. Horsens (71)	13 900	1 808	1 293	1 914	5 098	309	12 878	9 634	3 454	1 819	82	52 189
11. Hedensted (72)	6 399	741	655	721	2 413	694	8 922	7 138	1 106	664	30	29 483
Vestjyllands Storkreds	80 122	9 183	15 928	11 720	19 377	7 646	69 657	89 537	14 531	8 642	116	326 459
1. Struer (73)	7 147	571	1 317	1 218	1 184	455	5 909	7 878	1 104	618	11	27 412
2. Skive (74)	9 164	922	893	864	1 472	242	6 245	8 106	1 531	644	9	30 092
3. Viborg Vest (75)	8 368	974	2 726	1 572	1 859	263	6 089	7 207	1 698	1 032	5	31 793
4. Viborg Øst (76)	6 453	792	3 293	1 060	1 565	354	5 452	7 042	1 106	716	10	27 843
5. Silkeborg Nord (77)	6 656	881	1 272	1 044	1 872	533	5 855	6 909	1 421	1 085	5	27 533
6. Silkeborg Syd (78)	8 006	1 269	1 282	1 384	2 483	264	5 311	6 176	2 018	1 544	4	29 741
7. Ikast (79)	5 403	515	852	600	1 359	518	6 871	7 438	930	505	11	25 002
8. Herning Syd (80)	5 663	775	929	879	2 004	746	5 859	7 553	1 153	590	8	26 159
9. Herning Nord (81)	5 670	786	998	797	1 844	1 242	6 518	9 256	956	513	9	28 589
10. Holstebro (82)	10 762	1 017	1 281	1 296	2 107	720	7 563	9 642	1 496	799	44	36 727
11. Ringkøbing (83)	6 830	681	1 085	1 006	1 628	2 309	7 985	12 330	1 118	596	-	35 568
Nordjyllands Storkreds	110 963	11 339	10 153	12 108	21 807	3 330	81 160	85 924	22 559	10 335	96	369 774
1. Frederikshavn (84)	12 810	801	823	1 068	1 788	362	10 777	8 887	2 133	729	7	40 185
2. Hjørring (85)	11 542	1 070	2 214	1 519	1 934	384	9 871	9 766	2 329	963	9	41 601
3. Brønderslev (86)	14 351	1 044	1 159	1 513	2 385	423	11 269	11 776	2 342	1 048	11	47 321
4. Thisted (87)	13 310	758	1 003	833	1 766	495	9 061	11 503	2 025	931	4	41 689
5. Himmerland (88)	10 810	1 203	1 427	1 198	2 396	303	10 409	10 830	1 833	928	14	41 351
6. Mariagerfjord (89)	7 757	761	589	805	1 504	195	6 479	6 160	1 427	714	17	26 408
7. Aalborg Øst (90)	15 854	2 278	974	2 108	3 651	572	8 807	8 820	4 284	1 964	9	49 321
8. Aalborg Vest (91)	11 899	1 796	1 102	1 579	3 356	255	6 782	9 728	3 055	1 613	15	41 180
9. Aalborg Nord (92)	12 630	1 628	862	1 485	3 027	341	7 705	8 454	3 131	1 445	10	40 718

Tabel 65

Kredsmandaternes fordeling efter storkredse, partier og kandidater uden for partierne ved folketingsvalget i 2015

	A. Social- demo- kratiet	B. Radikale Venstre	C. Det Konser- vative Folkeparti	F. SF - Socialistisk Folkeparti	I. Liberal Alliance	K. Kristen- demo- kraterne	O. Dansk Folkeparti	V. Venstre, Danmarks Liberale Parti	Ø. Enheds- listen - De Rød- Grønne	Å. Alter- nativet
Københavns Storkreds	96 753	40 578	13 471	28 260	37 935	1 599	49 575	44 721	71 140	48 475
1. kvot. ved divisor 1	1) 96 753	7) 40 578	13 471	11) 28 260	8) 37 935	1 599	3) 49 575	6) 44 721	2) 71 140	4) 48 475
2. kvot. ved divisor 2	5) 48 377	20 289	6 736	14 130	18 968	800	12) 24 788	16) 22 361	9) 35 570	13) 24 238
3. kvot. ved divisor 3	10) 32 251	13 526	4 490	9 420	12 645	533	16 525	14 907	15) 23 713	16 158
4. kvot. ved divisor 4	14) 24 188	10 145	3 368	7 065	9 484	400	12 394	11 180	17 785	12 119
5. kvot. ved divisor 5	19 351	8 116	2 694	5 652	7 587	320	9 915	8 944	14 228	9 695
6. kvot. ved divisor 6	16 126	6 763	2 245	4 710	6 323	267	8 263	7 454	11 857	8 079
Kredsmandater	4	1	-	1	1	-	2	2	3	2
Københavns Omegns Storkreds	90 361	16 710	13 840	14 619	25 982	1 365	62 419	46 092	25 364	13 575
1. kvot. ved divisor 1	1) 90 361	16 710	13 840	14 619	7) 25 982	1 365	2) 62 419	3) 46 092	8) 25 364	13 575
2. kvot. ved divisor 2	4) 45 181	8 355	6 920	7 310	12 991	683	5) 31 210	9) 23 046	12 682	6 788
3. kvot. ved divisor 3	6) 30 120	5 570	4 613	4 873	8 661	455	11) 20 806	15 364	8 455	4 525
4. kvot. ved divisor 4	10) 22 590	4 178	3 460	3 655	6 496	341	15 605	11 523	6 341	3 394
5. kvot. ved divisor 5	18 072	3 342	2 768	2 924	5 196	273	12 484	9 218	5 073	2 715
6. kvot. ved divisor 6	15 060	2 785	2 307	2 437	4 330	228	10 403	7 682	4 227	2 263
Kredsmandater	4	-	-	-	1	-	3	2	1	-
Nordsjællands Storkreds	64 822	17 515	15 123	11 182	32 744	1 680	53 980	59 155	18 171	12 957
1. kvot. ved divisor 1	1) 64 822	17 515	15 123	11 182	4) 32 744	1 680	3) 53 980	2) 59 155	10) 18 171	12 957
2. kvot. ved divisor 2	5) 32 411	8 758	7 562	5 591	16 372	840	7) 26 990	6) 29 578	9 086	6 479
3. kvot. ved divisor 3	8) 21 607	5 838	5 041	3 727	10 915	560	17 993	9) 19 718	6 057	4 319
4. kvot. ved divisor 4	16 206	4 379	3 781	2 796	8 186	420	13 495	14 789	4 543	3 239
5. kvot. ved divisor 5	12 964	3 503	3 025	2 236	6 549	336	10 796	11 831	3 634	2 591
Kredsmandater	3	-	-	-	1	-	2	3	1	-
Bornholms Storkreds	8 683	427	441	716	1 037	749	5 168	5 257	2 175	1 299
1. kvot. ved divisor 1	1) 8 683	427	441	716	1 037	749	5 168	2) 5 257	2 175	1 299
2. kvot. ved divisor 2	4 342	214	221	358	519	375	2 584	2 629	1 088	650
3. kvot. ved divisor 3	2 894	142	147	239	346	250	1 723	1 752	725	433
Kredsmandater	1	-	-	-	-	-	-	1	-	-
Sjællands Storkreds	146 464	16 906	15 083	20 575	32 598	1 996	134 195	102 818	35 374	18 202
1. kvot. ved divisor 1	1) 146 464	16 906	15 083	20) 20 575	13) 32 598	1 996	2) 134 195	3) 102 818	10) 35 374	18 202
2. kvot. ved divisor 2	4) 73 232	8 453	7 542	10 288	16 299	998	5) 67 098	6) 51 409	17 687	9 101
3. kvot. ved divisor 3	7) 48 821	5 635	5 028	6 858	10 866	665	8) 44 732	11) 34 273	11 791	6 067
4. kvot. ved divisor 4	9) 36 616	4 227	3 771	5 144	8 150	499	12) 33 549	16) 25 705	8 844	4 551
5. kvot. ved divisor 5	14) 29 293	3 381	3 017	4 115	6 520	399	15) 26 839	20 564	7 075	3 640
6. kvot. ved divisor 6	17) 24 411	2 818	2 514	3 429	5 433	333	18) 22 366	17 136	5 896	3 034
7. kvot. ved divisor 7	19) 20 923	2 415	2 155	2 939	4 657	285	19 171	14 688	5 053	2 600
8. kvot. ved divisor 8	18 308	2 113	1 885	2 572	4 075	250	16 774	12 852	4 422	2 275
9. kvot. ved divisor 9	16 274	1 878	1 676	2 286	3 622	222	14 911	11 424	3 930	2 022
Kredsmandater	7	-	-	1	1	-	6	4	1	-
Fyns Storkreds	90 061	10 513	10 849	13 790	20 271	1 293	67 913	56 673	26 575	14 165
1. kvot. ved divisor 1	1) 90 061	10 513	10 849	13 790	11) 20 271	1 293	2) 67 913	3) 56 673	8) 26 575	14 165
2. kvot. ved divisor 2	4) 45 031	5 257	5 425	6 895	10 136	647	5) 33 957	7) 28 337	13 288	7 083
3. kvot. ved divisor 3	6) 30 020	3 504	3 616	4 597	6 757	431	9) 22 638	12) 18 891	8 858	4 722
4. kvot. ved divisor 4	10) 22 515	2 628	2 712	3 448	5 068	323	16 978	14 168	6 644	3 541
5. kvot. ved divisor 5	18 012	2 103	2 170	2 758	4 054	259	13 583	11 335	5 315	2 833
6. kvot. ved divisor 6	15 010	1 752	1 808	2 298	3 379	216	11 319	9 446	4 429	2 361
Kredsmandater	4	-	-	-	1	-	3	3	1	-

Tabel 65 (fortsat)

Kredsmandaternes fordeling efter storkredse, partier og kandidater uden for partierne ved folketingsvalget i 2015

	A. Social- demo- kratiet	B. Radikale Venstre	C. Det Konser- vative Folkeparti	F. SF - Socialistisk Folkeparti	I. Liberal Alliance	K. Kristen- demo- kraterne	O. Dansk Folkeparti	V. Venstre, Danmarks Liberal Parti	Ø. Enheds- listen - De Rød- Grønne	Å. Alter- nativet
Sydjyllands Storkreds	104 391	13 962	9 625	13 508	33 277	4 792	126 058	104 483	22 614	11 551
1. kvot. ved divisor 1	3) 104 391	13 962	9 625	13 508	10) 33 277	4 792	1) 126 058	2) 104 483	15) 22 614	11 551
2. kvot. ved divisor 2	6) 52 196	6 981	4 813	6 754	16 639	2 396	4) 63 029	5) 52 242	11 307	5 776
3. kvot. ved divisor 3	9) 34 797	4 654	3 208	4 503	11 092	1 597	7) 42 019	8) 34 828	7 538	3 850
4. kvot. ved divisor 4	13) 26 098	3 491	2 406	3 377	8 319	1 198	11) 31 515	12) 26 121	5 654	2 888
5. kvot. ved divisor 5	18) 20 878	2 792	1 925	2 702	6 655	958	14) 25 212	17) 20 897	4 523	2 310
6. kvot. ved divisor 6	17 399	2 327	1 604	2 251	5 546	799	16) 21 010	17 414	3 769	1 925
7. kvot. ved divisor 7	14 913	1 995	1 375	1 930	4 754	685	18 008	14 926	3 231	1 650
8. kvot. ved divisor 8	13 049	1 745	1 203	1 689	4 160	599	15 757	13 060	2 827	1 444
Kredsmandater	5	-	-	-	1	-	6	5	1	-
Østjyllands Storkreds	132 320	23 876	13 490	21 100	40 101	4 627	91 621	90 528	35 960	29 587
1. kvot. ved divisor 1	1) 132 320	15) 23 876	13 490	21 100	8) 40 101	4 627	2) 91 621	3) 90 528	9) 35 960	13) 29 587
2. kvot. ved divisor 2	4) 66 160	11 938	6 745	10 550	20 051	2 314	5) 45 811	6) 45 264	17 980	14 794
3. kvot. ved divisor 3	7) 44 107	7 959	4 497	7 033	13 367	1 542	11) 30 540	12) 30 176	11 987	9 862
4. kvot. ved divisor 4	10) 33 080	5 969	3 373	5 275	10 025	1 157	16) 22 905	17) 22 632	8 990	7 397
5. kvot. ved divisor 5	14) 26 464	4 775	2 698	4 220	8 020	925	18 324	18 106	7 192	5 917
6. kvot. ved divisor 6	18) 22 053	3 979	2 248	3 517	6 684	771	15 270	15 088	5 993	4 931
7. kvot. ved divisor 7	18 903	3 411	1 927	3 014	5 729	661	13 089	12 933	5 137	4 227
8. kvot. ved divisor 8	16 540	2 985	1 686	2 638	5 013	578	11 453	11 316	4 495	3 698
Kredsmandater	6	1	-	-	1	-	4	4	1	1
Vestjyllands Storkreds	80 122	9 183	15 928	11 720	19 377	7 646	69 657	89 537	14 531	8 642
1. kvot. ved divisor 1	2) 80 122	9 183	15 928	11 720	12) 19 377	7 646	3) 69 657	1) 89 537	14 531	8 642
2. kvot. ved divisor 2	5) 40 061	4 592	7 964	5 860	9 689	3 823	6) 34 829	4) 44 769	7 266	4 321
3. kvot. ved divisor 3	8) 26 707	3 061	5 309	3 907	6 459	2 549	9) 23 219	7) 29 846	4 844	2 881
4. kvot. ved divisor 4	11) 20 031	2 296	3 982	2 930	4 844	1 912	17 414	10) 22 384	3 633	2 161
5. kvot. ved divisor 5	16 024	1 837	3 186	2 344	3 875	1 529	13 931	13) 17 907	2 906	1 728
6. kvot. ved divisor 6	13 354	1 531	2 655	1 953	3 230	1 274	11 610	14 923	2 422	1 440
7. kvot. ved divisor 7	11 446	1 312	2 275	1 674	2 768	1 092	9 951	12 791	2 076	1 235
Kredsmandater	4	-	-	-	1	-	3	5	-	-
Nordjyllands Storkreds	110 963	11 339	10 153	12 108	21 807	3 330	81 160	85 924	22 559	10 335
1. kvot. ved divisor 1	1) 110 963	11 339	10 153	12 108	13) 21 807	3 330	3) 81 160	2) 85 924	11) 22 559	10 335
2. kvot. ved divisor 2	4) 55 482	5 670	5 077	6 054	10 904	1 665	6) 40 580	5) 42 962	11 280	5 168
3. kvot. ved divisor 3	7) 36 988	3 780	3 384	4 036	7 269	1 110	10) 27 053	8) 28 641	7 520	3 445
4. kvot. ved divisor 4	9) 27 741	2 835	2 538	3 027	5 452	833	15) 20 290	14) 21 481	5 640	2 584
5. kvot. ved divisor 5	12) 22 193	2 268	2 031	2 422	4 361	666	16 232	17 185	4 512	2 067
6. kvot. ved divisor 6	18 494	1 890	1 692	2 018	3 635	555	13 527	14 321	3 760	1 723
7. kvot. ved divisor 7	15 852	1 620	1 450	1 730	3 115	476	11 594	12 275	3 223	1 476
8. kvot. ved divisor 8	13 870	1 417	1 269	1 514	2 726	416	10 145	10 741	2 820	1 292
Kredsmandater	5	-	-	-	1	-	4	4	1	-

Tabel 66

Tillægsmandaternes fordeling på landsdele og partier ved folketingsvalget i 2015

	A. Social- demo- kratiet	B. Radikale Venstre	C. Det Konser- vative Folkeparti	F. SF - Socialistisk Folkeparti	I. Liberal Alliance	O. Dansk Folkeparti	V. Venstre, Danmarks Liberale Parti	Ø. Enheds- listen - De Rød- Grønne	Å. Alter- nativet
Hovedstaden	260 619	75 230	42 875	54 777	97 698	171 142	155 225	116 850	76 306
1. kvot. ved divisor 1	-	-	3) 42 875	-	-	-	-	-	-
2. kvot. ved divisor 3	-	7) 25 077	17) 14 292	8) 18 259	-	-	-	-	-
3. kvot. ved divisor 5	-	12) 15 046	8 575	26) 10 955	-	-	-	-	11) 15 261
4. kvot. ved divisor 7	-	10 747	6 125	7 825	18) 13 957	-	-	-	27) 10 901
5. kvot. ved divisor 9	-	8 359	4 764	6 086	28) 10 855	-	-	-	8 478
6. kvot. ved divisor 11	-	6 839	3 898	4 980	8 882	-	-	10 623	6 937
7. kvot. ved divisor 13	-	5 787	3 298	4 214	7 515	-	-	8 988	5 870
8. kvot. ved divisor 15	-	5 015	2 858	3 652	6 513	25) 11 409	-	7 790	5 087
9. kvot. ved divisor 17	-	4 425	2 522	3 222	5 747	10 067	9 131	6 874	4 489
10. kvot. ved divisor 19	-	3 959	2 257	2 883	5 142	9 007	8 170	6 150	4 016
11. kvot. ved divisor 21	-	3 582	2 042	2 608	4 652	8 150	7 392	5 564	3 634
12. kvot. ved divisor 23	-	3 271	1 864	2 382	4 248	7 441	6 749	5 080	3 318
13. kvot. ved divisor 25	10 425	3 009	1 715	2 191	3 908	6 846	6 209	4 674	3 052
14. kvot. ved divisor 27	9 653	2 786	1 588	2 029	3 618	6 339	5 749	4 328	2 826
Tillægsmandater	-	2	2	2	2	1	-	-	2
Sjælland-Syddanmark	340 916	41 381	35 557	47 873	86 146	328 166	263 974	84 563	43 918
1. kvot. ved divisor 1	-	4) 41 381	6) 35 557	-	-	-	-	-	2) 43 918
2. kvot. ved divisor 3	-	19) 13 794	23) 11 852	10) 15 958	-	-	-	-	15) 14 639
3. kvot. ved divisor 5	-	8 276	7 111	9 575	-	-	-	-	8 784
4. kvot. ved divisor 7	-	5 912	5 080	6 839	21) 12 307	-	-	22) 12 080	6 274
5. kvot. ved divisor 9	-	4 598	3 951	5 319	9 572	-	-	39) 9 396	4 880
6. kvot. ved divisor 11	-	3 762	3 232	4 352	7 831	-	-	7 688	3 993
7. kvot. ved divisor 13	-	3 183	2 735	3 683	6 627	-	-	6 505	3 378
8. kvot. ved divisor 15	-	2 759	2 370	3 192	5 743	-	-	5 638	2 928
9. kvot. ved divisor 17	-	2 434	2 092	2 816	5 067	-	-	4 974	2 583
10. kvot. ved divisor 19	-	2 178	1 871	2 520	4 534	-	-	4 451	2 311
11. kvot. ved divisor 21	-	1 971	1 693	2 280	4 102	-	-	4 027	2 091
12. kvot. ved divisor 23	-	1 799	1 546	2 081	3 745	-	-	3 677	1 909
13. kvot. ved divisor 25	-	1 655	1 422	1 915	3 446	-	30) 10 559	3 383	1 757
14. kvot. ved divisor 27	-	1 533	1 317	1 773	3 191	-	9 777	3 132	1 627
15. kvot. ved divisor 29	-	1 427	1 226	1 651	2 971	-	9 103	2 916	1 514
16. kvot. ved divisor 31	-	1 335	1 147	1 544	2 779	29) 10 586	8 515	2 728	1 417
17. kvot. ved divisor 33	34) 10 331	1 254	1 077	1 451	2 610	35) 9 944	7 999	2 563	1 331
18. kvot. ved divisor 35	37) 9 740	1 182	1 016	1 368	2 461	9 376	7 542	2 416	1 255
19. kvot. ved divisor 37	9 214	1 118	961	1 294	2 328	8 869	7 134	2 285	1 187
20. kvot. ved divisor 39	8 741	1 061	912	1 228	2 209	8 415	6 769	2 168	1 126
Tillægsmandater	2	2	2	1	1	2	1	2	2
Midtjylland-Nordjylland	323 405	44 398	39 571	44 928	81 285	242 438	265 989	73 050	48 564
1. kvot. ved divisor 1	-	-	5) 39 571	1) 44 928	-	-	-	-	-
2. kvot. ved divisor 3	-	14) 14 799	20) 13 190	13) 14 976	24) 27 095	-	-	-	9) 16 188
3. kvot. ved divisor 5	-	40) 8 880	7 914	8 986	16 257	-	-	16) 14 610	38) 9 713
4. kvot. ved divisor 7	-	6 343	5 653	6 418	11 612	-	-	32) 10 436	6 938
5. kvot. ved divisor 9	-	4 933	4 397	4 992	9 032	-	-	8 117	5 396
6. kvot. ved divisor 11	-	4 036	3 597	4 084	7 390	-	-	6 641	4 415
7. kvot. ved divisor 13	-	3 415	3 044	3 456	6 253	-	-	5 619	3 736
8. kvot. ved divisor 15	-	2 960	2 638	2 995	5 419	-	-	4 870	3 238
9. kvot. ved divisor 17	-	2 612	2 328	2 643	4 781	-	-	4 297	2 857
10. kvot. ved divisor 19	-	2 337	2 083	2 365	4 278	-	-	3 845	2 556
11. kvot. ved divisor 21	-	2 114	1 884	2 139	3 871	-	-	3 479	2 313
12. kvot. ved divisor 23	-	1 930	1 720	1 953	3 534	31) 10 541	-	3 176	2 111
13. kvot. ved divisor 25	-	1 776	1 583	1 797	3 251	9 698	-	2 922	1 943
14. kvot. ved divisor 27	-	1 644	1 466	1 664	3 011	8 979	9 851	2 706	1 799
15. kvot. ved divisor 29	-	1 531	1 365	1 549	2 803	8 360	9 172	2 519	1 675
16. kvot. ved divisor 31	33) 10 432	1 432	1 276	1 449	2 622	7 821	8 580	2 356	1 567
17. kvot. ved divisor 33	36) 9 800	1 345	1 199	1 361	2 463	7 347	8 060	2 214	1 472
18. kvot. ved divisor 35	9 240	1 269	1 131	1 284	2 322	6 927	7 600	2 087	1 388
19. kvot. ved divisor 37	8 741	1 200	1 069	1 214	2 197	6 552	7 189	1 974	1 313
Tillægsmandater	2	2	2	2	1	1	-	2	2

Tabel 67 Kvotienter, der giver tillægsmandat ved folketingsvalget i 2015

Tillægsmandat nr.	Kvotient	Parti	Landsdel
1	44 928	F. SF - Socialistisk Folkeparti	Midtjylland-Nordjylland
2	43 918	Å. Alternativet	Sjælland-Syddanmark
3	42 875	C. Det Konservative Folkeparti	Hovedstaden
4	41 381	B. Radikale Venstre	Sjælland-Syddanmark
5	39 571	C. Det Konservative Folkeparti	Midtjylland-Nordjylland
6	35 557	C. Det Konservative Folkeparti	Sjælland-Syddanmark
7	25 077	B. Radikale Venstre	Hovedstaden
8	18 259	F. SF - Socialistisk Folkeparti	Hovedstaden
9	16 188	Å. Alternativet	Midtjylland-Nordjylland
10	15 958	F. SF - Socialistisk Folkeparti	Sjælland-Syddanmark
11	15 261	Å. Alternativet	Hovedstaden
12	15 046	B. Radikale Venstre	Hovedstaden
13	14 976	F. SF - Socialistisk Folkeparti	Midtjylland-Nordjylland
14	14 799	B. Radikale Venstre	Midtjylland-Nordjylland
15	14 639	Å. Alternativet	Sjælland-Syddanmark
16	14 610	Ø. Enhedslisten - De Rød-Grønne	Midtjylland-Nordjylland
17	14 292	C. Det Konservative Folkeparti	Hovedstaden
18	13 957	I. Liberal Alliance	Hovedstaden
19	13 794	B. Radikale Venstre	Sjælland-Syddanmark
20	13 190	C. Det Konservative Folkeparti	Midtjylland-Nordjylland
21	12 307	I. Liberal Alliance	Sjælland-Syddanmark
22	12 080	Ø. Enhedslisten - De Rød-Grønne	Sjælland-Syddanmark
23	11 852	C. Det Konservative Folkeparti	Sjælland-Syddanmark
24	11 612	I. Liberal Alliance	Midtjylland-Nordjylland
25	11 409	O. Dansk Folkeparti	Hovedstaden
26	10 955	F. SF - Socialistisk Folkeparti	Hovedstaden
27	10 901	Å. Alternativet	Hovedstaden
28	10 855	I. Liberal Alliance	Hovedstaden
29	10 586	O. Dansk Folkeparti	Sjælland-Syddanmark
30	10 559	V. Venstre, Danmarks Liberale Parti	Sjælland-Syddanmark
31	10 541	O. Dansk Folkeparti	Midtjylland-Nordjylland
32	10 436	Ø. Enhedslisten - De Rød-Grønne	Midtjylland-Nordjylland
33	10 432	A. Socialdemokratiet	Midtjylland-Nordjylland
34	10 331	A. Socialdemokratiet	Sjælland-Syddanmark
35	9 944	O. Dansk Folkeparti	Sjælland-Syddanmark
36	9 800	A. Socialdemokratiet	Midtjylland-Nordjylland
37	9 740	A. Socialdemokratiet	Sjælland-Syddanmark
38	9 713	Å. Alternativet	Midtjylland-Nordjylland
39	9 396	Ø. Enhedslisten - De Rød-Grønne	Sjælland-Syddanmark
40	8 880	B. Radikale Venstre	Midtjylland-Nordjylland

Tabel 68

Tillægsmandaternes fordeling på storkredse og partier ved folketingsvalget i 2015

	Hovedstaden				Sjælland-Syddanmark			Midtjylland-Nordjylland		
	København Storkreds	København Omegns Storkreds	Nord- sjællands Storkreds	Born- holms Storkreds	Sjællands Storkreds	Fyns Storkreds	Syd- jyllands Storkreds	Øst- jyllands Storkreds	Vest- jyllands Storkreds	Nord- jyllands Storkreds
A. Socialdemokratiet	-	-	-	-	146 464	90 061	104 391	132 320	80 122	110 963
1. kvot. ved divisor 1	-	-	-	-	-	-	-	-	-	-
2. kvot. ved divisor 4	-	-	-	-	-	-	-	-	-	-
3. kvot. ved divisor 7	-	-	-	-	-	-	-	-	-	-
4. kvot. ved divisor 10	-	-	-	-	-	-	-	-	-	-
5. kvot. ved divisor 13	-	-	-	-	-	1) 6 928	-	-	6 163	-
6. kvot. ved divisor 16	-	-	-	-	-	5 629	6 524	-	5 008	2) 6 935
7. kvot. ved divisor 19	-	-	-	-	-	4 740	5 494	1) 6 964	4 217	5 840
8. kvot. ved divisor 22	-	-	-	-	2) 6 657	4 094	4 745	6 015	3 642	5 044
9. kvot. ved divisor 25	-	-	-	-	5 859	3 602	4 176	5 293	3 205	4 439
10. kvot. ved divisor 28	-	-	-	-	5 231	3 216	3 728	4 726	2 862	3 963
Tillægsmandater	-	-	-	-	1	1	-	1	-	1
B. Radikale Venstre	40 578	16 710	17 515	427	16 906	10 513	13 962	23 876	9 183	11 339
1. kvot. ved divisor 1	-	2) 16 710	1) 17 515	427	1) 16 906	10 513	2) 13 962	-	2) 9 183	1) 11 339
2. kvot. ved divisor 4	10 145	4 178	4 379	107	4 227	2 628	3 491	5 969	2 296	2 835
3. kvot. ved divisor 7	5 797	2 387	2 502	61	2 415	1 502	1 995	3 411	1 312	1 620
Tillægsmandater	-	1	1	-	1	-	1	-	1	1
C. Det Konservative Folkeparti	13 471	13 840	15 123	441	15 083	10 849	9 625	13 490	15 928	10 153
1. kvot. ved divisor 1	13 471	2) 13 840	1) 15 123	441	1) 15 083	2) 10 849	9 625	2) 13 490	1) 15 928	10 153
2. kvot. ved divisor 4	3 368	3 460	3 781	110	3 771	2 712	2 406	3 373	3 982	2 538
3. kvot. ved divisor 7	1 924	1 977	2 160	63	2 155	1 550	1 375	1 927	2 275	1 450
Tillægsmandater	-	1	1	-	1	1	-	1	1	-
F. SF - Socialistisk Folkeparti	28 260	14 619	11 182	716	20 575	13 790	13 508	21 100	11 720	12 108
1. kvot. ved divisor 1	-	1) 14 619	2) 11 182	716	-	1) 13 790	13 508	1) 21 100	11 720	2) 12 108
2. kvot. ved divisor 4	7 065	3 655	2 796	179	5 144	3 448	3 377	5 275	2 930	3 027
3. kvot. ved divisor 7	4 037	2 088	1 597	102	2 939	1 970	1 930	3 014	1 674	1 730
Tillægsmandater	-	1	1	-	-	1	-	1	-	1
I. Liberal Alliance	37 935	25 982	32 744	1 037	32 598	20 271	33 277	40 101	19 377	21 807
1. kvot. ved divisor 1	-	-	-	1 037	-	-	-	-	-	-
2. kvot. ved divisor 4	1) 9 484	6 496	2) 8 186	259	8 150	5 068	1) 8 319	1) 10 025	4 844	5 452
3. kvot. ved divisor 7	5 419	3 712	4 678	148	4 657	2 896	4 754	5 729	2 768	3 115
4. kvot. ved divisor 10	3 794	2 598	3 274	104	3 260	2 027	3 328	4 010	1 938	2 181
Tillægsmandater	1	-	1	-	-	-	1	1	-	-
O. Dansk Folkeparti	49 575	62 419	53 980	5 168	134 195	67 913	126 058	91 621	69 657	81 160
1. kvot. ved divisor 1	-	-	-	5 168	-	-	-	-	-	-
2. kvot. ved divisor 4	-	-	-	1 292	-	-	-	-	-	-
3. kvot. ved divisor 7	7 082	-	1) 7 711	738	-	-	-	-	-	-
4. kvot. ved divisor 10	4 958	6 242	5 398	517	-	2) 6 791	-	-	6 966	-
5. kvot. ved divisor 13	3 813	4 801	4 152	398	-	5 224	-	1) 7 048	5 358	6 243
6. kvot. ved divisor 16	3 098	3 901	3 374	323	-	4 245	-	5 726	4 354	5 073
7. kvot. ved divisor 19	2 609	3 285	2 841	272	1) 7 063	3 574	6 635	4 822	3 666	4 272
8. kvot. ved divisor 22	2 253	2 837	2 454	235	6 100	3 087	5 730	4 165	3 166	3 689
9. kvot. ved divisor 25	1 983	2 497	2 159	207	5 368	2 717	5 042	3 665	2 786	3 246
Tillægsmandater	-	-	1	-	1	1	-	1	-	-
V. Venstre, Danmarks Liberale Parti	-	-	-	-	102 818	56 673	104 483	-	-	-
1. kvot. ved divisor 1	-	-	-	-	-	-	-	-	-	-
2. kvot. ved divisor 4	-	-	-	-	-	-	-	-	-	-
3. kvot. ved divisor 7	-	-	-	-	-	-	-	-	-	-
4. kvot. ved divisor 10	-	-	-	-	-	5 667	-	-	-	-
5. kvot. ved divisor 13	-	-	-	-	1) 7 909	4 359	-	-	-	-
6. kvot. ved divisor 16	-	-	-	-	6 426	3 542	6 530	-	-	-
7. kvot. ved divisor 19	-	-	-	-	5 411	2 983	5 499	-	-	-
Tillægsmandater	-	-	-	-	1	-	-	-	-	-
Ø. Enhedslisten - De Rød-Grønne	-	-	-	-	35 374	26 575	22 614	35 960	14 531	22 559
1. kvot. ved divisor 1	-	-	-	-	-	-	-	-	1) 14 531	-
2. kvot. ved divisor 4	-	-	-	-	1) 8 844	2) 6 644	5 654	2) 8 990	3 633	5 640
3. kvot. ved divisor 7	-	-	-	-	5 053	3 796	3 231	5 137	2 076	3 223
4. kvot. ved divisor 10	-	-	-	-	3 537	2 658	2 261	3 596	1 453	2 256
Tillægsmandater	-	-	-	-	1	1	-	1	1	-
Å. Alternativet	48 475	13 575	12 957	1 299	18 202	14 165	11 551	29 587	8 642	10 335
1. kvot. ved divisor 1	-	1) 13 575	2) 12 957	1 299	1) 18 202	2) 14 165	11 551	-	2) 8 642	1) 10 335
2. kvot. ved divisor 4	-	3 394	3 239	325	4 551	3 541	2 888	7 397	2 161	2 584
3. kvot. ved divisor 7	6 925	1 939	1 851	186	2 600	2 024	1 650	4 227	1 235	1 476
Tillægsmandater	-	1	1	-	1	1	-	-	1	1

Tabel 69 Fordelingen af folketingsmandater ved folketingsvalget i 2015

	A. Social- demo- kratiet	B. Radikale Venstre	C. Det Konserv- ative Folkeparti	F. SF - Socialistisk Folkeparti	I. Liberal Alliance	K. Kristen- demo- kraterne	O. Dansk Folkeparti	V. Venstre, Danmarks Liberale Parti	Ø. Enheds- listen - De Rød- Grønne	Å. Alter- nativet	I alt
Mandater i alt											
Hele landet	47	8	6	7	13	-	37	34	14	9	175
Hovedstaden	12	3	2	3	5	-	8	8	5	4	50
Københavns Storkreds	4	1	-	1	2	-	2	2	3	2	17
Københavns Omegns Storkreds	4	1	1	1	1	-	3	2	1	1	15
Nordsjællands Storkreds	3	1	1	1	2	-	3	3	1	1	16
Bornholms Storkreds	1	-	-	-	-	-	-	1	-	-	2
Sjælland-Syddanmark	18	2	2	2	4	-	17	13	5	2	65
Sjællands Storkreds	8	1	1	1	1	-	7	5	2	1	27
Fyns Storkreds	5	-	1	1	1	-	4	3	2	1	18
Syddjyllands Storkreds	5	1	-	-	2	-	6	5	1	-	20
Midtjylland-Nordjylland	17	3	2	2	4	-	12	13	4	3	60
Østjyllands Storkreds	7	1	1	1	2	-	5	4	2	1	24
Vestjyllands Storkreds	4	1	1	-	1	-	3	5	1	1	17
Nordjyllands Storkreds	6	1	-	1	1	-	4	4	1	1	19
Kredsmandater											
Hele landet	43	2	-	2	9	-	33	33	10	3	135
Hovedstaden	12	1	-	1	3	-	7	8	5	2	39
Københavns Storkreds	4	1	-	1	1	-	2	2	3	2	16
Københavns Omegns Storkreds	4	-	-	-	1	-	3	2	1	-	11
Nordsjællands Storkreds	3	-	-	-	1	-	2	3	1	-	10
Bornholms Storkreds	1	-	-	-	-	-	-	1	-	-	2
Sjælland-Syddanmark	16	-	-	1	3	-	15	12	3	-	50
Sjællands Storkreds	7	-	-	1	1	-	6	4	1	-	20
Fyns Storkreds	4	-	-	-	1	-	3	3	1	-	12
Syddjyllands Storkreds	5	-	-	-	1	-	6	5	1	-	18
Midtjylland-Nordjylland	15	1	-	-	3	-	11	13	2	1	46
Østjyllands Storkreds	6	1	-	-	1	-	4	4	1	1	18
Vestjyllands Storkreds	4	-	-	-	1	-	3	5	-	-	13
Nordjyllands Storkreds	5	-	-	-	1	-	4	4	1	-	15
Tillægsmandater											
Hele landet	4	6	6	5	4	-	4	1	4	6	40
Hovedstaden	-	2	2	2	2	-	1	-	-	2	11
Københavns Storkreds	-	-	-	-	1	-	-	-	-	-	1
Københavns Omegns Storkreds	-	1	1	1	-	-	-	-	-	1	4
Nordsjællands Storkreds	-	1	1	1	1	-	1	-	-	1	6
Bornholms Storkreds	-	-	-	-	-	-	-	-	-	-	0
Sjælland-Syddanmark	2	2	2	1	1	-	2	1	2	2	15
Sjællands Storkreds	1	1	1	-	-	-	1	1	1	1	7
Fyns Storkreds	1	-	1	1	-	-	1	-	1	1	6
Syddjyllands Storkreds	-	1	-	-	1	-	-	-	-	-	2
Midtjylland-Nordjylland	2	2	2	2	1	-	1	-	2	2	14
Østjyllands Storkreds	1	-	1	1	1	-	1	-	1	-	6
Vestjyllands Storkreds	-	1	1	-	-	-	-	-	1	1	4
Nordjyllands Storkreds	1	1	-	1	-	-	-	-	-	1	4

3. Tabelafdeling

3.1 Vælger- og stemmetal

Tabel 70 indeholder oplysninger om antal stemmeberettigede, afgivne stemmer i alt, brevstemmer i betragtning, ugyldige stemmer, herunder disses fordeling på blanke og andre ugyldige stemmer, stemmeprocent, brevstemmeprocent, ugyldighedsprocent og gyldige stemmer i alt fordelt på afstemningsområder som laveste opgørelsesniveau og for hele landet som højeste niveau. Tabellen indeholder endvidere oplysninger om antal afstemningssteder (afstemningsområder) i de enkelte kommuner.

Tabel 71 indeholder de tilsvarende oplysninger om vælgertal mv. fordelt på de kommuner, der omfatter flere opstillingskredse.

Tabel 72 indeholder oplysninger om de enkelte partiers stemmetal, stemmetallene for kandidaterne uden for partierne under ét samt gyldige stemmer i alt fordelt på afstemningsområder som laveste opgørelsesniveau og for hele landet som højeste niveau.

Tabel 73 indeholder de tilsvarende oplysninger om partiernes stemmetal mv. fordelt på de kommuner, der omfatter flere opstillingskredse.

Tabel 70 og tabel 72 svarer til tabel 63 henholdsvis tabel 64, bortset fra, at laveste opgørelsesniveau i sidstnævnte tabeller er de enkelte opstillingskredse.

3.2 Partiernes relative stemmeandel

I tabel 74 er vist partiernes relative stemmeandel for alle afstemningsområder, opstillingskredse, kommuner, storkredse, landsdele og hele landet. Socialdemokratiet fik med 26,3 pct. den største andel af stemmerne i hele landet. Blandt de 92 opstillingskredse fik Socialdemokratiet sin højeste stemmeandel i Rønne opstillingskreds i Bornholms Storkreds med 36,8 pct. af stemmerne. Den laveste stemmeandel havde Socialdemokratiet i Gentofte opstillingskreds i Københavns Omegns Storkreds, hvor partiet fik 17,4 pct. af stemmerne.

Dansk Folkeparti blev næststørste parti med 21,1 pct. af stemmerne i hele landet. Dansk Folkeparti fik sin højeste stemmeandel i Aabenraa opstillingskreds i Sydjyllands Storkreds med 31,8 pct. og den laveste i Nørrebro opstillingskreds i Københavns Storkreds med 5,4 pct.

Tabel 76 viser ændringerne i partiernes relative stemmeandel sammenlignet med folketingsvalget 15. september 2011. Ændringerne er vist for både hele landet, landsdele, storkredse, opstillingskredse og kommuner. Dansk Folkeparti var det parti, som relativt gik mest frem. I hele landet steg Dansk Folkepartis stemmeandel med 8,8 procentpoint. Venstre gik tilbage med 7,3 procentpoint og havde dermed den største tilbagegang blandt de ti opstillede partier. Dansk Folkeparti havde sin største fremgang i Aabenraa opstillingskreds i Sydjyllands Storkreds, hvor partiet gik frem med 16,2 procentpoint. Venstre havde sin største tilbagegang i Hedensted opstillingskreds i Østjyllands Storkreds, hvor partiet gik tilbage med 13,2 procentpoint.

3.3 Kandidaternes stemmetal i de enkelte opstillingskredse og stemmer i alt

Tabel 78a til tabel 78j viser for hver storkreds de enkelte kandidaters stemmetal (personlige stemmer og tillagte partistemmer) dels i de enkelte opstillingskredse, dels stemmer i alt i vedkommende storkreds.

Kandidatudvælgelsen for de partier, der har opnået mandat i vedkommende storkreds, samt fastlæggelsen af stedfortræderrækkefølgen sker direkte på grundlag af de oplysninger om kandidaternes stemmetal, der er vist i tabellerne.

Antallet af de enkelte partiers mandater i vedkommende storkreds, herunder disses fordeling på kreds- og tillægsmandater, fremgår af tabel 69.

For hver storkreds er partierne anført i alfabetisk rækkefølge efter deres bogstavbetegnelse. Til sidst er anført eventuelle kandidater uden for partierne i alfabetisk rækkefølge.

Kandidaterne for hvert parti er anført i forspalten. Navnet angives, som det var anført på stemmesedlerne. Kandidaterne anføres i alfabetisk rækkefølge efter efternavn eller mellemnavn, såfremt dette er anført på stemmesedlerne i stedet for efternavn. Har et parti anmeldt partiliste, er kandidaterne dog anført i partilistens rækkefølge.

Hvilke kandidater der er opstillet i de enkelte opstillingskredse, er angivet på følgende måde: Kandidaterne er opstillet i den eller de opstillingskreds(e), hvor deres samlede stemmetal (personlige plus tildelte partistemmer) er anført med fede typer. Er der opstillet flere kandidater for samme parti i en opstillingskreds (sideordnet opstilling), er den eventuelt nominerede kandidats stemmetal anført med fed i oversigten med de personlige stemmer.

Partistemmerne i en opstillingskreds tilfalder kandidaterne efter følgende regler, jf. folketingsvalglovens § 73, stk. 4 og 5:

1. Har partiet kun én kandidat i opstillingskredsen (kredsvis opstilling), tilfalder alle partistemmerne denne kandidat.
2. Har partiet to eller flere kandidater i opstillingskredsen (sideordnet opstilling), fordeles partistemmerne mellem partiets kandidater i opstillingskredsen i forhold til deres personlige stemmetal i opstillingskredsen.
3. Har partiet ingen kandidat i opstillingskredsen, tilfalder partistemmerne ikke nogen kandidat, men anføres særskilt som "Andre partistemmer". Har der været anmeldt partiliste, tillægges partistemmerne dog den kandidat, der er anmeldt som partilistens første kandidat i vedkommende storkreds.

I kolonnen for stemmer i alt er stemmetallet for de valgte kandidater (personlige stemmer og partistemmer) anført med fede typer, mens stemmetallet (personlige stemmer og partistemmer) for de ikke-valgte kandidater er anført med almindelige typer.

Valgnr. og stedfortrædernr. er anført i de to sidste kolonner yderst til højre.

Har et parti opnået både kredsmandater og tillægsmandater i en storkreds, besættes først kredsmandaterne, derefter tillægsmandaterne.

Kandidaterne vælges i rækkefølge efter størrelsen af deres samlede stemmetal (personlige stemmer og tillagte partistemmer) i storkredsen i det antal, hvori der er tilfaldet partiet mandater i storkredsen, jf. folketingsvalglovens § 81. De ikke-valgte

kandidater er stedfortrædere i rækkefølge efter størrelsen af deres stemmetal, jf. folketingsvalglovens § 85, stk. 2.

Hvis partiet har anmeldt partiliste, sker kandidatudvælgelsen og fastlæggelsen af stedfortræderrækkefølgen dog på følgende måde, jf. folketingsvalglovens § 82 og § 85, stk. 3:

1. Først beregnes partiets fordelingstal på følgende måde: Partiets samlede antal stemmer i vedkommende storkreds divideres med et tal, der er én større end det antal kreds- og/eller tillægsmandater, der er tilfaldet partiet i vedkommende storkreds. Det derved fremkomne tal forhøjes, uanset om det er et helt tal, til det næste hele tal. Dette tal er herefter partiets fordelingstal i vedkommende storkreds.
2. En kandidat, der har opnået et samlet stemmetal (personlige stemmer og til-lagte partistemmer), der er lig med eller større end fordelingstallet, er valgt. Har flere kandidater opnået fordelingstallet, er de pågældende valgt i partilistens rækkefølge.
3. Har ingen kandidater opnået fordelingstallet, eller skal der vælges flere kandidater end dem, der har opnået fordelingstallet, vælges kandidaterne henholdsvis de resterende kandidater i partilistens rækkefølge. De ikke-valgte kandidater er stedfortrædere i partilistens rækkefølge, jf. folketingsvalglovens § 85, stk. 3.

3.4 Kvotienter til bestemmelse af storkreds-rækkefølgen for stedfortræderlisten

Tabel 79a til 79i angiver kvotienterne til bestemmelse af storkreds-rækkefølgen for stedfortræderlisten.

Stedfortræderlisten udarbejdes særskilt for hver landsdel og for hvert parti inden for landsdelen. Inden for hver landsdel opføres for hvert parti de enkelte storkredse i rækkefølge efter størrelsen af de kvotienter, der er beregnet til fordeling af partiernes tillægsmandater på storkredse, og som ikke har givet tillægsmandat, dvs. efter størrelsen af de urepræsenterede kvotienter, jf. folketingsvalglovens § 85, stk. 1.

For hvert parti svarer antallet af urepræsenterede kvotienter i hver storkreds til antallet af ikke-valgte kandidater i den pågældende storkreds.

Tabellerne er udarbejdet på grundlag af tabel 68, efter at denne tabel er suppleret med de fornødne yderligere beregninger.

Kvotienterne bestemmer den rækkefølge, i hvilken andre storkredse inden for de tre landsdele skal stille stedfortrædere i de særlige tilfælde, hvor et parti, der er repræsenteret i Folketinget, ved mandatledighed eller ved et ordinært medlems orlov ikke har nogen stedfortræder i den pågældende storkreds, jf. folketingsvalglovens § 92, stk. 2 og 3.

I tabellernes forspalter er storkredsene inden for hver landsdel ordnet i rækkefølge efter størrelsen af den første urepræsenterede kvotient. Rækkefølgen, hvori storkredsene kommer i betragtning, er angivet ved numrene 1), 2), 3) osv. foran kvotienterne.

Med hensyn til de ikke-valgte kandidaters rækkefølge på stedfortræderlisten henvises til tabel 80. Der udarbejdes kun stedfortræderlister for de partier, der har opnået repræsentation i Folketinget.

3.5 Valgte kandidater og stedfortræderrækkefølgen

Når det er fastslået, hvor mange mandater hvert enkelt parti skal have i de enkelte storkredse, finder udvælgelsen af valgte og stedfortrædere sted på grundlag af de i Tabel 78a til tabel 78j meddelte oplysninger om de enkelte kandidaters stemmetal i overensstemmelse med valglovens §§ 81 og 82 og § 85, stk. 2 og 3. I indledningen til afsnit 3.3 er der nærmere redegjort for reglerne om udvælgelse af valgte kandidater og fastlæggelse af stedfortræderrækkefølgen.

Tabel 80 viser valgte kandidater og stedfortrædere og anfører tillige kandidaternes stilling, bopæl, opstillingskreds og nomineringskreds, kandidaternes samlede stemmetal og deres personlige stemmer.

Tabellen omfatter både partier, der opnåede repræsentation i Folketinget, og partier, der ikke blev repræsenteret. Tabellen er hovedinddelt efter partier, som tages i rækkefølge efter bogstavbetegnelse, og slutter med kandidater uden for partierne; inden for partierne er tabellen inddelt på landsdele og storkredse.

Hvis et parti i en storkreds har fået flere mandater end partiet har kandidater i den pågældende storkreds, vil kandidater blive udvalgt efter størrelsen af de urepræsenterede kvotienter, jf. tabel 79a til tabel 79i, når der ikke længere findes ikke-valgte kandidater i storkredsen for partiet, der kan få mandatet. Det sker i overensstemmelse med valglovens § 85, stk. 1. Samme paragraf kommer i brug, hvis en stedfortræder skal findes til et nedlagt mandat, og der ikke findes stedfortrædere i mandatets storkreds. For alle partier var der ved valget i 2015 rigeligt med kandidater inden for storkredsene til at besætte alle mandater, som partierne fik i de enkelte storkredse.

Kandidaterne er anført i alfabetisk rækkefølge, dog i partilistens rækkefølge, hvor en sådan er anmeldt for den pågældende storkreds.

For hver kandidat er anført, om han/hun er valgt som 1 K, 2 K osv. – idet eventuelt opnåede kredsmandater først fordeles efter stemmetallets størrelse og derefter opnåede tillægsmandater – eller er stedfortræder nr. 1, 2, 3 osv. En stjerne efter kandidatens navn vil angive, at den pågældende var indvalgt i det tidligere Folketing eller indtrådte som medlem ved et folketingsmedlems død eller nedlæggelse af mandatet.

Med hensyn til udvælgelsen af valgte og stedfortrædere ved folketingsvalgene på Færøerne og i Grønland henvises til kapitel 4 og 5.

3.6 Kandidaterne rangordnet efter personlige stemmetal

En rangordnet liste over samtlige opstillede kandidaters personlige stemmetal vises i tabel 81. Tabellens forspalte indeholder desuden oplysning om kandidatens partitilhørsforhold og alder på valgdagen. De valgte kandidaters navn er anført med fede typer. Tabel 82 giver en rangordnet liste over de 175 valgte kandidaters personlige stemmers procentvise andel af partiets samlede stemmetal i vedkommende storkreds. Tabellen indeholder også oplysning om de valgte kandidaters alder på valgdagen.

Tabel 70

Vælger- og stemmetal inkl. brevstemmer og ugyldige stemmer fordelt på afstemningsområder ved folketingsvalget i 2015

	Antal afstemningsområder	Antal vælgere	Afgivne stemmer i alt	Brevstemmer i betragtning	Ugyldige stemmer			Stemme-procent	Brevstemme-procent	Ugyldigheds-procent	Gyldige stemmer i alt
					I alt	Blanke	Andre				
					antal						
Hele landet	1 389	4 145 105	3 560 060	308 883	41 073	29 920	11 153	85,9	8,7	1,2	3 518 987
Hovedstaden	260	1 247 119	1 069 428	120 463	11 773	8 410	3 363	85,8	11,3	1,1	1 057 655
Københavns Storkreds	66	518 373	438 594	54 425	5 134	3 636	1 498	84,6	12,4	1,2	433 460
1. Østerbro (1)	5	53 634	46 748	6 022	454	312	142	87,2	12,9	1,0	46 294
101 København	5	53 634	46 748	6 022	454	312	142	87,2	12,9	1,0	46 294
1. Østerbro (1)	1	13 452	11 847	1 455	100	62	38	88,1	12,3	0,8	11 747
1. Nord (2)	1	5 695	4 890	644	44	33	11	85,9	13,2	0,9	4 846
1. Syd (3)	1	14 173	12 677	1 554	110	78	32	89,4	12,3	0,9	12 567
1. Vest (5)	1	10 805	9 126	1 433	111	76	35	84,5	15,7	1,2	9 015
1. Nordvest (6)	1	9 509	8 208	936	89	63	26	86,3	11,4	1,1	8 119
2. Sundbyvester (2)	4	44 476	36 980	4 446	482	327	155	83,1	12,0	1,3	36 498
101 København	4	44 476	36 980	4 446	482	327	155	83,1	12,0	1,3	36 498
2. Sundbyvester (7)	1	12 822	10 173	1 194	170	99	71	79,3	11,7	1,7	10 003
2. Nord (8)	1	12 499	10 079	1 259	128	86	42	80,6	12,5	1,3	9 951
2. Syd (9)	1	9 229	7 854	1 063	90	68	22	85,1	13,5	1,1	7 764
2. Vest (10)	1	9 926	8 874	930	94	74	20	89,4	10,5	1,1	8 780
3. Indre By (3)	4	40 705	34 365	5 593	346	221	125	84,4	16,3	1,0	34 019
101 København	4	40 705	34 365	5 593	346	221	125	84,4	16,3	1,0	34 019
3. Indre By (11)	1	14 012	10 848	2 396	126	86	40	77,4	22,1	1,2	10 722
3. Nord (12)	1	6 234	5 672	692	52	37	15	91,0	12,2	0,9	5 620
3. Syd (13)	1	9 107	8 036	1 031	70	46	24	88,2	12,8	0,9	7 966
3. Øst (14)	1	11 352	9 809	1 474	98	52	46	86,4	15,0	1,0	9 711
4. Sundbyøster (4)	4	39 746	32 976	3 726	463	327	136	83,0	11,3	1,4	32 513
101 København	4	39 746	32 976	3 726	463	327	136	83,0	11,3	1,4	32 513
4. Sundbyøster (16)	1	8 491	6 852	948	115	73	42	80,7	13,8	1,7	6 737
4. Nord (17)	1	14 371	11 827	1 254	164	117	47	82,3	10,6	1,4	11 663
4. Syd (18)	1	8 164	6 819	715	92	68	24	83,5	10,5	1,3	6 727
4. Øst (19)	1	8 720	7 478	809	92	69	23	85,8	10,8	1,2	7 386
5. Nørrebro (5)	7	55 396	46 714	5 310	536	366	170	84,3	11,4	1,1	46 178
101 København	7	55 396	46 714	5 310	536	366	170	84,3	11,4	1,1	46 178
5. Nørrebro (20)	1	10 225	8 653	932	110	70	40	84,6	10,8	1,3	8 543
5. Nord (21)	1	13 678	11 140	1 165	128	94	34	81,4	10,5	1,1	11 012
5. Syd (22)	1	5 857	4 880	589	38	26	12	83,3	12,1	0,8	4 842
5. Øst (23)	1	5 397	4 722	510	53	31	22	87,5	10,8	1,1	4 669
5. Vest (24)	1	6 962	6 018	618	63	42	21	86,4	10,3	1,0	5 955
5. Nordvest (25)	1	10 010	8 565	997	98	75	23	85,6	11,6	1,1	8 467
5. Midt (26)	1	3 267	2 736	499	46	28	18	83,7	18,2	1,7	2 690
6. Bispebjerg (6)	4	36 085	28 387	3 442	421	314	107	78,7	12,1	1,5	27 966
101 København	4	36 085	28 387	3 442	421	314	107	78,7	12,1	1,5	27 966
6. Bispebjerg (27)	1	15 285	11 720	1 508	171	133	38	76,7	12,9	1,5	11 549
6. Nord (28)	1	7 293	5 774	763	74	52	22	79,2	13,2	1,3	5 700
6. Øst (29)	1	4 040	3 243	326	40	29	11	80,3	10,1	1,2	3 203
6. Syd (30)	1	9 467	7 650	845	136	100	36	80,8	11,0	1,8	7 514
7. Brønshøj (7)	9	54 683	45 741	5 616	572	434	138	83,6	12,3	1,3	45 169
101 København	9	54 683	45 741	5 616	572	434	138	83,6	12,3	1,3	45 169
7. Brønshøj (31)	1	3 851	3 358	375	32	27	5	87,2	11,2	1,0	3 326
7. Nord (32)	1	2 270	1 414	121	32	12	20	62,3	8,6	2,3	1 382
7. Syd (33)	1	7 103	6 131	816	74	58	16	86,3	13,3	1,2	6 057
7. Øst (34)	1	7 837	6 675	869	83	61	22	85,2	13,0	1,2	6 592
7. Vest (35)	1	6 032	4 534	646	67	47	20	75,2	14,2	1,5	4 467
7. Nordvest (36)	1	8 018	6 735	673	82	65	17	84,0	10,0	1,2	6 653
7. Katrinedal (39)	1	4 373	3 749	478	37	27	10	85,7	12,8	1,0	3 712
7. Kirkebjerg (40)	1	5 122	4 523	565	59	52	7	88,3	12,5	1,3	4 464
7. Vanløse (41)	1	10 077	8 622	1 073	106	85	21	85,6	12,4	1,2	8 516
8. Valby (8)	6	35 926	29 781	3 267	417	297	120	82,9	11,0	1,4	29 364
101 København	6	35 926	29 781	3 267	417	297	120	82,9	11,0	1,4	29 364
8. Valby (42)	1	8 081	6 880	711	109	85	24	85,1	10,3	1,6	6 771
8. Nord (43)	1	8 512	7 350	921	94	68	26	86,3	12,5	1,3	7 256
8. Syd (44)	1	4 535	3 507	322	63	38	25	77,3	9,2	1,8	3 444
8. Vest (46)	1	4 822	3 733	282	46	27	19	77,4	7,6	1,2	3 687
8. Syddøst (47)	1	3 782	3 042	334	47	34	13	80,4	11,0	1,5	2 995
8. Midt (48)	1	6 194	5 269	697	58	45	13	85,1	13,2	1,1	5 211

Tabel 70 (fortsat)

Vælger- og stemmetal inkl. brevstemmer og ugyldige stemmer fordelt på afstemningsområder ved folketingsvalget i 2015

	Antal afstemningsområder	Antal vælgere	Afgivne stemmer i alt	Brevstemmer i betragtning	Ugyldige stemmer			Stemme-procent	Brevstemme-procent	Ugyldigheds-procent	Gyldige stemmer i alt
					I alt	Blanke	Andre				
					antal						
9. Vesterbro (9)	7	42 332	36 095	3 663	387	282	105	85,3	10,1	1,1	35 708
101 København	7	42 332	36 095	3 663	387	282	105	85,3	10,1	1,1	35 708
9. Vesterbro (49)	1	7 040	6 264	627	68	46	22	89,0	10,0	1,1	6 196
9. Nord (50)	1	8 190	7 096	734	54	41	13	86,6	10,3	0,8	7 042
9. Syd (51)	1	8 483	6 638	637	85	60	25	78,3	9,6	1,3	6 553
9. Øst (52)	1	6 261	5 488	605	55	48	7	87,7	11,0	1,0	5 433
9. Vest (53)	1	5 423	4 705	470	45	27	18	86,8	10,0	1,0	4 660
9. Midt (54)	1	2 944	2 389	201	48	31	17	81,1	8,4	2,0	2 341
9. Sydhavn (55)	1	3 991	3 515	389	32	29	3	88,1	11,1	0,9	3 483
10. Falkoner (10)	4	37 779	33 675	4 643	351	254	97	89,1	13,8	1,0	33 324
147 Frederiksberg	4	37 779	33 675	4 643	351	254	97	89,1	13,8	1,0	33 324
10. Kreds, Søerne (1)	1	8 154	7 295	1 029	74	54	20	89,5	14,1	1,0	7 221
10. Kreds, Ny Hollænder (2)	1	8 552	7 728	1 140	86	62	24	90,4	14,8	1,1	7 642
10. Kreds, Bülowsvej (3)	1	10 987	9 811	1 358	109	75	34	89,3	13,8	1,1	9 702
10. Kreds, Duevej (4)	1	10 086	8 841	1 116	82	63	19	87,7	12,6	0,9	8 759
11. Slots (11)	4	36 781	31 837	5 052	352	260	92	86,6	15,9	1,1	31 485
147 Frederiksberg	4	36 781	31 837	5 052	352	260	92	86,6	15,9	1,1	31 485
11. Kreds, Lindevang (5)	1	10 136	8 523	1 173	96	71	25	84,1	13,8	1,1	8 427
11. Kreds, Søndermark (6)	1	8 819	7 635	1 512	81	56	25	86,6	19,8	1,1	7 554
11. Kreds, Rådhuset (7)	1	9 890	8 485	1 527	90	69	21	85,8	18,0	1,1	8 395
11. Kreds, Nyelandsvej (8)	1	7 936	7 194	840	85	64	21	90,7	11,7	1,2	7 109
12. Tårnby (12)	8	40 830	35 295	3 645	353	242	111	86,4	10,3	1,0	34 942
155 Dragør	2	10 116	9 111	1 026	88	62	26	90,1	11,3	1,0	9 023
Dragør Skole Syd (1)	1	3 805	3 432	399	33	25	8	90,2	11,6	1,0	3 399
Hollænderhallen (4)	1	6 311	5 679	627	55	37	18	90,0	11,0	1,0	5 624
185 Tårnby	6	30 714	26 184	2 619	265	180	85	85,3	10,0	1,0	25 919
Vestamager (1)	1	4 504	3 960	322	34	19	15	87,9	8,1	0,9	3 926
Pilegården (2)	1	5 119	4 560	376	35	31	4	89,1	8,2	0,8	4 525
Tårnby (3)	1	4 836	4 041	442	41	30	11	83,6	10,9	1,0	4 000
Korsvejen (4)	1	4 100	3 401	440	44	31	13	83,0	12,9	1,3	3 357
Løjlegården (5)	1	3 636	3 178	327	35	20	15	87,4	10,3	1,1	3 143
Kastrup (6)	1	8 519	7 044	712	76	49	27	82,7	10,1	1,1	6 968
Københavns Omegns Storkreds	93	368 506	314 349	33 443	3 537	2 587	950	85,3	10,6	1,1	310 812
1. Gentofte (13)	10	50 915	45 411	7 513	392	284	108	89,2	16,5	0,9	45 019
157 Gentofte	10	50 915	45 411	7 513	392	284	108	89,2	16,5	0,9	45 019
Jægersborg (1)	1	5 342	4 862	1 099	47	32	15	91,0	22,6	1,0	4 815
Munkegård (2)	1	4 433	3 995	499	47	32	15	90,1	12,5	1,2	3 948
Rådhuset (3)	1	5 201	4 426	933	30	23	7	85,1	21,1	0,7	4 396
Bakkegård (4)	1	5 277	4 415	686	60	43	17	83,7	15,5	1,4	4 355
Dyssegård (5)	1	5 017	4 550	672	36	31	5	90,7	14,8	0,8	4 514
Maglegård (6)	1	5 617	5 174	932	34	24	10	92,1	18,0	0,7	5 140
Hellerup (7)	1	6 029	5 433	865	51	31	20	90,1	15,9	0,9	5 382
Ørdrup (8)	1	4 394	3 950	629	25	23	2	89,9	15,9	0,6	3 925
Skovshoved (9)	1	5 019	4 534	535	33	23	10	90,3	11,8	0,7	4 501
Skovgård (10)	1	4 586	4 072	663	29	22	7	88,8	16,3	0,7	4 043
2. Lyngby (14)	10	38 547	34 236	3 782	371	285	86	88,8	11,0	1,1	33 865
173 Lyngby-Taarbæk	10	38 547	34 236	3 782	371	285	86	88,8	11,0	1,1	33 865
Lyngby Midt (1)	1	4 773	4 045	500	52	39	13	84,7	12,4	1,3	3 993
Lindegård (2)	1	4 306	3 668	407	49	32	17	85,2	11,1	1,3	3 619
Trøngård (3)	1	4 639	3 998	465	60	50	10	86,2	11,6	1,5	3 938
Engelsborg (4)	1	4 983	4 469	478	52	40	12	89,7	10,7	1,2	4 417
Taarbæk (5)	1	1 100	1 025	85	13	5	8	93,2	8,3	1,3	1 012
Virum (6)	1	4 741	4 437	509	32	26	6	93,6	11,5	0,7	4 405
Hummeltofte (7)	1	3 500	3 252	316	24	20	4	92,9	9,7	0,7	3 228
Fuglsanggård (8)	1	3 852	3 393	364	38	31	7	88,1	10,7	1,1	3 355
Kongevej (9)	1	2 165	2 044	166	20	17	3	94,4	8,1	1,0	2 024
Lundtofte (10)	1	4 488	3 905	492	31	25	6	87,0	12,6	0,8	3 874
3. Gladsaxe (15)	9	46 261	39 513	4 096	450	352	98	85,4	10,4	1,1	39 063
159 Gladsaxe	9	46 261	39 513	4 096	450	352	98	85,4	10,4	1,1	39 063
Bagsværd (1)	1	4 801	4 144	593	48	35	13	86,3	14,3	1,2	4 096
Hovedbiblioteket (2)	1	6 226	5 278	587	82	65	17	84,8	11,1	1,6	5 196
Egegård (3)	1	5 899	4 939	497	54	37	17	83,7	10,1	1,1	4 885
Grønmose (4)	1	6 360	5 395	531	63	50	13	84,8	9,8	1,2	5 332
Mørkhøj (5)	1	6 273	5 292	456	65	52	13	84,4	8,6	1,2	5 227

Tabel 70 (fortsat)

Vælger- og stemmetal inkl. brevstemmer og ugyldige stemmer fordelt på afstemningsområder ved folketingsvalget i 2015

	Antal afstemningsområder	Antal vælgere	Afgivne stemmer i alt	Brevstemmer i betragtning	Ugyldige stemmer			Stemme- procent	Brevstemme- procent	Ugyldig- heds- procent	Gyldige stemmer i alt
					I alt	Blanke	Andre				
				antal				pct.			
Stengård (6)	1	6 097	5 479	600	60	52	8	89,9	11,0	1,1	5 419
Søborg (7)	1	3 773	3 342	318	32	29	3	88,6	9,5	1,0	3 310
Vadgård (8)	1	4 455	3 796	340	28	22	6	85,2	9,0	0,7	3 768
Værebros (9)	1	2 377	1 848	174	18	10	8	77,7	9,4	1,0	1 830
4. Rødovre (16)	9	46 721	39 543	3 824	482	354	128	84,6	9,7	1,2	39 061
163 Herlev	3	19 748	16 816	1 521	203	166	37	85,2	9,0	1,2	16 613
Herlev Medborgerhus (1)	1	6 963	5 766	547	85	68	17	82,8	9,5	1,5	5 681
Herlev Hallerne (2)	1	6 298	5 700	457	48	37	11	90,5	8,0	0,8	5 652
Kildegårdshallen (3)	1	6 487	5 350	517	70	61	9	82,5	9,7	1,3	5 280
175 Rødovre	6	26 973	22 727	2 303	279	188	91	84,3	10,1	1,2	22 448
Ørbøgård (1)	1	3 125	2 732	224	21	16	5	87,4	8,2	0,8	2 711
Rødovre (3)	1	5 772	4 939	538	54	31	23	85,6	10,9	1,1	4 885
Valhøj (4)	1	3 733	2 905	369	61	35	26	77,8	12,7	2,1	2 844
Rødovrehallen (5)	1	6 206	5 215	497	66	45	21	84,0	9,5	1,3	5 149
Tinderhøj (7)	1	4 183	3 510	419	39	32	7	83,9	11,9	1,1	3 471
Islev (8)	1	3 954	3 426	256	38	29	9	86,6	7,5	1,1	3 388
5. Hvidovre (17)	8	36 798	30 896	2 639	306	253	53	84,0	8,5	1,0	30 590
167 Hvidovre	8	36 798	30 896	2 639	306	253	53	84,0	8,5	1,0	30 590
Holmegårdshallen (1)	1	4 021	3 486	321	34	30	4	86,7	9,2	1,0	3 452
Præstemoseskolen (2)	1	3 277	2 753	235	20	16	4	84,0	8,5	0,7	2 733
Sønderkærskolen (3)	1	4 345	3 562	312	47	37	10	82,0	8,8	1,3	3 515
Medborgerhuset (4)	1	4 629	3 904	348	41	30	11	84,3	8,9	1,1	3 863
Dansborghallen (5)	1	5 085	4 427	381	46	37	9	87,1	8,6	1,0	4 381
Frihedens Idrætscenter (6)	1	5 182	4 400	394	44	37	7	84,9	9,0	1,0	4 356
Avedøre Skole (7)	1	5 575	4 733	399	35	31	4	84,9	8,4	0,7	4 698
Avedøre Idrætscenter (8)	1	4 684	3 631	249	39	35	4	77,5	6,9	1,1	3 592
6. Brøndby (18)	13	47 598	38 749	4 109	430	261	169	81,4	10,6	1,1	38 319
153 Brøndby	5	23 764	18 993	2 176	209	133	76	79,9	11,5	1,1	18 784
Brøndbyvester Skole (1)	1	3 254	2 898	218	22	15	7	89,1	7,5	0,8	2 876
Tjørnehøjhallen (2)	1	3 518	2 778	382	26	20	6	79,0	13,8	0,9	2 752
Lindelundshallen (3)	1	3 044	2 526	288	41	22	19	83,0	11,4	1,6	2 485
Nørregård (4)	1	5 510	4 463	680	52	35	17	81,0	15,2	1,2	4 411
Kulturhuset Brønden (5)	1	8 438	6 328	608	68	41	27	75,0	9,6	1,1	6 260
183 Ishøj	5	13 493	10 715	934	116	67	49	79,4	8,7	1,1	10 599
Ishøj Landsby (1)	1	1 263	1 126	95	10	8	2	89,2	8,4	0,9	1 116
Vibeholmskolen (2)	1	2 616	2 250	184	18	9	9	86,0	8,2	0,8	2 232
Gildbrokskolen (3)	1	3 530	2 779	223	21	13	8	78,7	8,0	0,8	2 758
Strandgårdskolen (4)	1	2 585	1 645	173	27	12	15	63,6	10,5	1,6	1 618
Ishøj Bycenter (5)	1	3 499	2 915	259	40	25	15	83,3	8,9	1,4	2 875
187 Vallensbæk	3	10 341	9 041	999	105	61	44	87,4	11,0	1,2	8 936
Vallensbæk Skole, Multisalen (1)	1	3 315	2 732	313	29	14	15	82,4	11,5	1,1	2 703
Egholmskolen (2)	1	3 120	2 837	325	45	25	20	90,9	11,5	1,6	2 792
Pilehaveskolen (3)	1	3 906	3 472	361	31	22	9	88,9	10,4	0,9	3 441
7. Taastrup (19)	18	51 027	42 605	3 450	591	403	188	83,5	8,1	1,4	42 014
165 Albertslund	5	18 301	15 241	1 378	234	135	99	83,3	9,0	1,5	15 007
Herstedøster Skole (1)	1	4 457	3 838	278	65	45	20	86,1	7,2	1,7	3 773
Egelundskolen (2)	1	3 218	2 842	206	37	21	16	88,3	7,2	1,3	2 805
Herstedlund Skole (3)	1	3 077	2 413	274	39	18	21	78,4	11,4	1,6	2 374
Musikteatret (4)	1	3 267	2 555	226	46	24	22	78,2	8,8	1,8	2 509
Herstedvester Skole (5)	1	4 282	3 593	394	47	27	20	83,9	11,0	1,3	3 546
169 Høje-Taastrup	13	32 726	27 364	2 072	357	268	89	83,6	7,6	1,3	27 007
Selsmoseskolen (1)	1	2 388	1 734	114	25	15	10	72,6	6,6	1,4	1 709
Parkskolen (2)	1	3 260	2 763	217	35	31	4	84,8	7,9	1,3	2 728
Mølleholmskolen (3)	1	2 467	2 202	143	25	19	6	89,3	6,5	1,1	2 177
Taastrup Kulturcenter (4)	1	2 120	1 831	168	24	20	4	86,4	9,2	1,3	1 807
Borgerskolen (5)	1	1 606	1 451	130	12	8	4	90,3	9,0	0,8	1 439
Gadehaveskolen (6)	1	4 135	3 149	278	45	27	18	76,2	8,8	1,4	3 104
Rønnevangshallen (7)	1	3 184	2 675	248	45	36	9	84,0	9,3	1,7	2 630
Torstorps Skole (8)	1	2 769	2 306	150	32	23	9	83,3	6,5	1,4	2 274
Sengeløse (9)	1	1 881	1 655	145	14	13	1	88,0	8,8	0,8	1 641
Charlotteskolen (10)	1	1 881	1 391	96	26	16	10	74,0	6,9	1,9	1 365
Fritidscentret Hedehuset (11)	1	3 427	2 920	169	40	30	10	85,2	5,8	1,4	2 880
Fløng Hallen (12)	1	2 996	2 720	177	31	27	4	90,8	6,5	1,1	2 689
Reerslev Skole (13)	1	612	567	37	3	3	-	92,6	6,5	0,5	564

Tabel 70 (fortsat)

Vælger- og stemmetal inkl. brevstemmer og ugyldige stemmer fordelt på afstemningsområder ved folketingsvalget i 2015

	Antal afstemningsområder	Antal vælgere	Afgivne stemmer i alt	Brevstemmer i betragtning	Ugyldige stemmer			Stemme-procent	Brevstemme-procent	Ugyldigheds-procent	Gyldige stemmer i alt
					I alt	Blanke	Andre				
				antal				pct.			
8. Ballerup (20)	16	50 639	43 396	4 030	515	395	120	85,7	9,3	1,2	42 881
151 Ballerup	10	34 508	29 794	2 789	371	290	81	86,3	9,4	1,2	29 423
Tapeten (1)	1	4 257	3 546	312	54	36	18	83,3	8,8	1,5	3 492
Rugvængets Skole (2)	1	6 228	5 034	594	61	43	18	80,8	11,8	1,2	4 973
Højagerskolen (3)	1	2 656	2 423	239	38	35	3	91,2	9,9	1,6	2 385
Grantoftehallen (4)	1	2 786	2 297	160	32	27	5	82,4	7,0	1,4	2 265
Rosenlundskolen (5)	1	3 678	3 400	288	46	38	8	92,4	8,5	1,4	3 354
Lundbjergskolen (6)	1	3 844	3 094	351	39	28	11	80,5	11,3	1,3	3 055
Tidl. Skovlunde Lokalkontor (7)	1	1 669	1 474	90	20	17	3	88,3	6,1	1,4	1 454
Måløv Ny Hal (8)	1	4 084	3 637	344	27	25	2	89,1	9,5	0,7	3 610
Egebjerghallen (9)	1	3 224	2 981	276	36	27	9	92,5	9,3	1,2	2 945
Østerhøjhallen (10)	1	2 082	1 908	135	18	14	4	91,6	7,1	0,9	1 890
161 Glostrup	6	16 131	13 602	1 241	144	105	39	84,3	9,1	1,1	13 458
Nordvangskolen (1)	1	2 286	2 072	150	23	19	4	90,6	7,2	1,1	2 049
Sognegården (2)	1	2 520	2 089	233	25	22	3	82,9	11,2	1,2	2 064
Søndervangskolen (3)	1	4 194	3 380	339	36	26	10	80,6	10,0	1,1	3 344
Vestervangskolen (4)	1	3 041	2 456	243	29	15	14	80,8	9,9	1,2	2 427
Ejbskolen (5)	1	1 452	1 347	94	16	14	2	92,8	7,0	1,2	1 331
Hvissingehallen (6)	1	2 638	2 258	182	15	9	6	85,6	8,1	0,7	2 243
Nordsjællands Storkreds	91	328 801	290 222	30 174	2 791	1 957	834	88,3	10,4	1,0	287 431
1. Helsingør (21)	11	45 463	38 651	4 418	382	259	123	85,0	11,4	1,0	38 269
217 Helsingør	11	45 463	38 651	4 418	382	259	123	85,0	11,4	1,0	38 269
Helsingør Hallen (1)	1	9 620	7 811	1 361	94	62	32	81,2	17,4	1,2	7 717
Montebello, Gurvej 90 (2)	1	7 237	5 818	619	68	45	23	80,4	10,6	1,2	5 750
Laden, Gl. Vapnagård (3)	1	5 457	4 386	451	40	22	18	80,4	10,3	0,9	4 346
Bølgen (4)	1	4 240	3 775	347	33	22	11	89,0	9,2	0,9	3 742
Hornbæk Skole (5)	1	3 933	3 466	288	40	31	9	88,1	8,3	1,2	3 426
Nygaard Skole, Helsingør (6)	1	1 033	930	66	8	3	5	90,0	7,1	0,9	922
Tikøb Skole (7)	1	1 252	1 130	85	7	6	1	90,3	7,5	0,6	1 123
Kvistgård Idrætsanlæg (8)	1	860	733	60	11	9	2	85,2	8,2	1,5	722
Snekkersten Hallen (9)	1	3 624	3 235	376	25	17	8	89,3	11,6	0,8	3 210
Administrationsbygningen, Esp (10)	1	3 305	3 020	322	26	17	9	91,4	10,7	0,9	2 994
Mørdrupskolen, Espergærde (11)	1	4 902	4 347	443	30	25	5	88,7	10,2	0,7	4 317
2. Fredensborg (22)	14	46 116	40 916	4 435	339	256	83	88,7	10,8	0,8	40 577
210 Fredensborg	9	27 969	24 503	2 442	218	169	49	87,6	10,0	0,9	24 285
Asminderød (1)	1	4 499	3 978	360	45	35	10	88,4	9,0	1,1	3 933
Fredensborg (2)	1	3 385	3 055	300	26	18	8	90,3	9,8	0,9	3 029
Humblebæk (3)	1	3 498	3 080	340	34	29	5	88,1	11,0	1,1	3 046
Baunebjerg (4)	1	3 524	3 147	357	30	28	2	89,3	11,3	1,0	3 117
Ullerød (5)	1	3 235	2 745	300	17	13	4	84,9	10,9	0,6	2 728
Brønsholm (6)	1	3 411	2 890	259	27	15	12	84,7	9,0	0,9	2 863
Niverød (7)	1	2 895	2 562	258	18	14	4	88,5	10,1	0,7	2 544
Karlebo (8)	1	859	801	46	6	4	2	93,2	5,7	0,7	795
Nivå (9)	1	2 663	2 245	222	15	13	2	84,3	9,9	0,7	2 230
223 Hørsholm	5	18 147	16 413	1 993	121	87	34	90,4	12,1	0,7	16 292
Hørsholm (1)	1	4 697	4 196	427	38	30	8	89,3	10,2	0,9	4 158
Usserød (2)	1	4 826	4 366	524	27	18	9	90,5	12,0	0,6	4 339
Rungsted (3)	1	3 269	3 090	352	18	16	2	94,5	11,4	0,6	3 072
Grønnegade (4)	1	324	307	25	1	-	1	94,8	8,1	0,3	306
Vallerød (5)	1	5 031	4 454	665	37	23	14	88,5	14,9	0,8	4 417
3. Hillerød (23)	26	66 262	58 293	4 785	583	420	163	88,0	8,2	1,0	57 710
219 Hillerød	14	35 201	31 144	2 552	317	230	87	88,5	8,2	1,0	30 827
Frederiksborgcentret (1)	1	6 415	5 508	504	53	42	11	85,9	9,2	1,0	5 455
Hillerødsholmsskolen (2)	1	4 602	4 056	358	43	24	19	88,1	8,8	1,1	4 013
Brødeskov (3)	1	635	579	39	2	2	-	91,2	6,7	0,3	577
Hammersholt (4)	1	1 149	1 095	94	10	7	3	95,3	8,6	0,9	1 085
Alsønderup (5)	1	1 758	1 609	130	12	6	6	91,5	8,1	0,7	1 597
Ullerød (6)	1	3 869	3 465	295	41	28	13	89,6	8,5	1,2	3 424
Nødebo (7)	1	1 494	1 346	89	12	10	2	90,1	6,6	0,9	1 334
Gadevang (8)	1	806	766	58	8	6	2	95,0	7,6	1,0	758
Grønnevang Skole, Jespervej (9)	1	3 154	2 858	271	30	18	12	90,6	9,5	1,0	2 828
Grønnevang Skole, Østervang (10)	1	5 053	4 253	378	55	44	11	84,2	8,9	1,3	4 198
Lille Lyngby (11)	1	1 532	1 387	54	14	14	-	90,5	3,9	1,0	1 373
Skævinge, Harløse, Strø (12)	1	2 807	2 452	172	22	16	6	87,4	7,0	0,9	2 430
Gørlose (13)	1	950	855	50	9	8	1	90,0	5,8	1,1	846

Tabel 70 (fortsat)

Vælger- og stemmetal inkl. brevstemmer og ugyldige stemmer fordelt på afstemningsområder ved folketingsvalget i 2015

	Antal afstemningsområder	Antal vælgere	Afgivne stemmer i alt	Brevstemmer i betragtning	Ugyldige stemmer			Stemme-procent	Brevstemme-procent	Ugyldigheds-procent	Gyldige stemmer i alt
					I alt	Blanke	Andre				
					antal	pct.					
Uvelse (14)	1	977	915	60	6	5	1	93,7	6,6	0,7	909
270 Gribskov	12	31 061	27 149	2 233	266	190	76	87,4	8,2	1,0	26 883
Blistrup (1)	1	3 663	3 170	249	24	20	4	86,5	7,9	0,8	3 146
Esbønderup (2)	1	2 440	2 117	158	24	20	4	86,8	7,5	1,1	2 093
Valby (3)	1	418	380	22	2	2	-	90,9	5,8	0,5	378
Græsted (4)	1	3 698	3 153	233	28	16	12	85,3	7,4	0,9	3 125
Annisø (5)	1	1 673	1 528	120	9	6	3	91,3	7,9	0,6	1 519
Gilleleje (6)	1	5 163	4 569	462	54	40	14	88,5	10,1	1,2	4 515
Søborg (7)	1	1 237	1 055	82	14	11	3	85,3	7,8	1,3	1 041
Helsinge (8)	1	5 811	4 964	448	50	33	17	85,4	9,0	1,0	4 914
Mårum (9)	1	801	710	43	6	3	3	88,6	6,1	0,8	704
Ramløse (10)	1	2 320	2 061	139	25	16	9	88,8	6,7	1,2	2 036
Vejby (11)	1	2 301	2 042	170	23	16	7	88,7	8,3	1,1	2 019
Tibirke (12)	1	1 536	1 400	107	7	7	-	91,1	7,6	0,5	1 393
4. Frederikssund (24)	10	56 789	48 712	4 979	522	339	183	85,8	10,2	1,1	48 190
250 Frederikssund	5	33 493	29 029	3 082	322	213	109	86,7	10,6	1,1	28 707
Frederikssund Syd (1)	1	8 517	7 447	1 005	83	57	26	87,4	13,5	1,1	7 364
Frederikssund Nord (2)	1	6 295	5 386	757	64	41	23	85,6	14,1	1,2	5 322
Slangerup (3)	1	5 871	5 231	374	62	40	22	89,1	7,1	1,2	5 169
Skibby (4)	1	6 521	5 576	406	57	43	14	85,5	7,3	1,0	5 519
Jægerspris (5)	1	6 289	5 389	540	56	32	24	85,7	10,0	1,0	5 333
260 Halsnæs	5	23 296	19 683	1 897	200	126	74	84,5	9,6	1,0	19 483
Hundested Hallen (1)	1	7 493	6 483	653	56	35	21	86,5	10,1	0,9	6 427
EngHAVE Hallen (2)	1	3 031	2 593	266	29	20	9	85,5	10,3	1,1	2 564
Rådhuset (3)	1	7 126	5 707	608	72	40	32	80,1	10,7	1,3	5 635
Ølsted Hallen (4)	1	2 469	2 123	148	18	12	6	86,0	7,0	0,8	2 105
Melby Hallen (5)	1	3 177	2 777	222	25	19	6	87,4	8,0	0,9	2 752
5. Egedal (25)	16	57 722	52 170	4 896	500	358	142	90,4	9,4	1,0	51 670
190 Furesø	7	27 389	24 642	2 586	239	174	65	90,0	10,5	1,0	24 403
Værløse (1)	1	7 194	6 404	721	63	43	20	89,0	11,3	1,0	6 341
Hareskov (2)	1	2 553	2 408	215	17	12	5	94,3	8,9	0,7	2 391
Søndersø (3)	1	3 432	3 222	356	31	22	9	93,9	11,0	1,0	3 191
Jonstrup (4)	1	904	833	57	6	6	-	92,1	6,8	0,7	827
Stavnsholt (5)	1	4 148	3 848	439	36	27	9	92,8	11,4	0,9	3 812
Solvang (6)	1	5 542	5 061	568	49	37	12	91,3	11,2	1,0	5 012
Pallholm (7)	1	3 616	2 866	230	37	27	10	79,3	8,0	1,3	2 829
240 Egedal	9	30 333	27 528	2 310	261	184	77	90,8	8,4	0,9	27 267
Ledøje Forsamlingshus (1)	1	865	773	75	8	5	3	89,4	9,7	1,0	765
Ledøje-Smørum Idrætscenter (2)	1	7 126	6 566	561	58	40	18	92,1	8,5	0,9	6 508
Stenløse (3)	1	4 650	4 155	347	40	24	16	89,4	8,4	1,0	4 115
Veksø (4)	1	1 459	1 330	83	12	8	4	91,2	6,2	0,9	1 318
Ganløse (5)	1	2 549	2 368	154	22	19	3	92,9	6,5	0,9	2 346
Slagslunde (6)	1	1 215	1 133	90	15	13	2	93,3	7,9	1,3	1 118
Toftehøjskolen (7)	1	4 869	4 362	399	43	29	14	89,6	9,1	1,0	4 319
Stengårdsskolen (8)	1	4 539	4 071	331	44	33	11	89,7	8,1	1,1	4 027
Bækkegårdsskolen (9)	1	3 061	2 770	270	19	13	6	90,5	9,7	0,7	2 751
6. Rudersdal (26)	14	56 449	51 480	6 661	465	325	140	91,2	12,9	0,9	51 015
201 Allerød	5	17 462	16 109	1 666	159	119	40	92,3	10,3	1,0	15 950
Blovstrød (1)	1	1 912	1 795	186	14	10	4	93,9	10,4	0,8	1 781
Skovvang (2)	1	3 584	3 199	295	38	28	10	89,3	9,2	1,2	3 161
Lillerød (3)	1	4 156	3 848	433	33	26	7	92,6	11,3	0,9	3 815
Lynge (4)	1	3 702	3 404	287	36	30	6	92,0	8,4	1,1	3 368
Ravnsholt (5)	1	4 108	3 863	465	38	25	13	94,0	12,0	1,0	3 825
230 Rudersdal	9	38 987	35 371	4 995	306	206	100	90,7	14,1	0,9	35 065
Birkerød (1)	1	4 860	4 362	699	44	31	13	89,8	16,0	1,0	4 318
Ny Holte (3)	1	4 767	4 367	728	29	16	13	91,6	16,7	0,7	4 338
Nærum (4)	1	3 812	3 381	440	38	25	13	88,7	13,0	1,1	3 343
Sjælsø (5)	1	5 234	4 694	647	41	28	13	89,7	13,8	0,9	4 653
Skovly (6)	1	2 471	2 306	273	22	16	6	93,3	11,8	1,0	2 284
Toftevang (7)	1	5 675	5 126	713	51	32	19	90,3	13,9	1,0	5 075
Trørød (8)	1	3 920	3 565	470	28	23	5	90,9	13,2	0,8	3 537
Vangebo (9)	1	2 930	2 679	406	23	15	8	91,4	15,2	0,9	2 656
Vedbæk (10)	1	5 318	4 891	619	30	20	10	92,0	12,7	0,6	4 861

Tabel 70 (fortsat)

Vælger- og stemmetal inkl. brevstemmer og ugyldige stemmer fordelt på afstemningsområder ved folketingsvalget i 2015

	Antal afstemningsområder	Antal vælgere	Afgivne stemmer i alt	Brevstemmer i betragtning	Ugyldige stemmer			Stemme-procent	Brevstemme-procent	Ugyldigheds-procent	Gyldige stemmer i alt
					I alt	Blanke	Andre				
				antal				pct.			
Bornholms Storkreds	10	31 439	26 263	2 421	311	230	81	83,5	9,2	1,2	25 952
1. Rønne (27)	3	15 428	12 884	1 223	167	126	41	83,5	9,5	1,3	12 717
400 Bornholm	3	15 428	12 884	1 223	167	126	41	83,5	9,5	1,3	12 717
Klemensker (7)	1	1 981	1 662	100	21	16	5	83,9	6,0	1,3	1 641
Rønne (8)	1	11 179	9 283	956	118	87	31	83,0	10,3	1,3	9 165
Hasle (9)	1	2 268	1 939	167	28	23	5	85,5	8,6	1,4	1 911
2. Aakirkeby (28)	7	16 011	13 379	1 198	144	104	40	83,6	9,0	1,1	13 235
400 Bornholm	6	15 952	13 321	1 180	141	101	40	83,5	8,9	1,1	13 180
Allinge (1)	1	2 811	2 328	181	20	17	3	82,8	7,8	0,9	2 308
Østermarie (2)	1	2 341	1 971	235	27	15	12	84,2	11,9	1,4	1 944
Svaneke (3)	1	1 695	1 472	131	15	13	2	86,8	8,9	1,0	1 457
Nexø (4)	1	3 534	2 889	233	40	22	18	81,7	8,1	1,4	2 849
Pedersker (5)	1	1 335	1 158	169	9	9	-	86,7	14,6	0,8	1 149
Aakirkeby (6)	1	4 236	3 503	231	30	25	5	82,7	6,6	0,9	3 473
411 Christiansø	1	59	58	18	3	3	-	98,3	31,0	5,2	55
Christiansø (1)	1	59	58	18	3	3	-	98,3	31,0	5,2	55
Sjælland-Syddanmark	606	1 512 332	1 296 678	97 392	15 884	11 441	4 443	85,7	7,5	1,2	1 280 794
Sjællands Storkreds	235	618 807	530 582	41 842	6 152	4 401	1 751	85,7	7,9	1,2	524 430
1. Lolland (29)	16	33 835	27 500	2 389	332	224	108	81,3	8,7	1,2	27 168
360 Lolland	16	33 835	27 500	2 389	332	224	108	81,3	8,7	1,2	27 168
Errindlev (1)	1	640	565	27	8	7	1	88,3	4,8	1,4	557
Holeby (3)	1	2 065	1 676	119	15	10	5	81,2	7,1	0,9	1 661
Sandby (8)	1	808	660	72	7	6	1	81,7	10,9	1,1	653
Søllested (11)	1	1 731	1 423	82	21	16	5	82,2	5,8	1,5	1 402
Maribo (13)	1	5 297	4 418	409	52	40	12	83,4	9,3	1,2	4 366
Askø (14)	1	41	38	-	-	-	-	92,7	-	-	38
Østofte (19)	1	2 722	2 192	183	20	16	4	80,5	8,3	0,9	2 172
Nakskov Idrætscenter (20)	1	6 868	5 448	526	93	44	49	79,3	9,7	1,7	5 355
Nakskov Stormarksskolen (21)	1	4 309	3 570	389	45	36	9	82,8	10,9	1,3	3 525
Birket (26)	1	434	353	29	3	-	3	81,3	8,2	0,8	350
Fejøl (27)	1	362	330	29	4	4	-	91,2	8,8	1,2	326
Femø (28)	1	110	103	9	1	1	-	93,6	8,7	1,0	102
Horslunde (29)	1	1 833	1 458	117	23	13	10	79,5	8,0	1,6	1 435
Dannemare (35)	1	2 283	1 854	157	15	14	1	81,2	8,5	0,8	1 839
Rødby (36)	1	2 983	2 432	172	14	10	4	81,5	7,1	0,6	2 418
Rødbyhavn (37)	1	1 349	980	69	11	7	4	72,6	7,0	1,1	969
2. Guldborgsund (30)	20	47 693	40 156	3 003	506	354	152	84,2	7,5	1,3	39 650
376 Guldborgsund	20	47 693	40 156	3 003	506	354	152	84,2	7,5	1,3	39 650
Byen (1)	1	3 725	2 835	335	41	22	19	76,1	11,8	1,4	2 794
Østerbro (2)	1	3 201	2 644	181	44	38	6	82,6	6,8	1,7	2 600
Lindeskov (3)	1	2 874	2 379	191	30	24	6	82,8	8,0	1,3	2 349
Ejegod (4)	1	3 398	2 844	250	31	19	12	83,7	8,8	1,1	2 813
Kraghave (5)	1	2 096	1 877	104	28	19	9	89,6	5,5	1,5	1 849
Toreby (6)	1	1 505	1 280	104	9	8	1	85,0	8,1	0,7	1 271
Sundby (7)	1	2 665	2 369	196	21	17	4	88,9	8,3	0,9	2 348
Nysted (8)	1	2 446	2 074	166	21	12	9	84,8	8,0	1,0	2 053
Øster Ulslev (9)	1	1 405	1 189	100	12	7	5	84,6	8,4	1,0	1 177
Nørre Alslev (10)	1	2 513	2 113	155	32	23	9	84,1	7,3	1,5	2 081
Nørre Vedby (11)	1	1 808	1 528	66	26	14	12	84,5	4,3	1,7	1 502
Eskilstrup (12)	1	2 109	1 824	97	27	18	9	86,5	5,3	1,5	1 797
Sakskøbing (13)	1	4 598	3 742	235	59	44	15	81,4	6,3	1,6	3 683
Majbølle (14)	1	1 328	1 129	61	8	6	2	85,0	5,4	0,7	1 121
Våbensted (15)	1	947	781	38	10	5	5	82,5	4,9	1,3	771
Stubbekøbing (16)	1	3 056	2 572	217	35	26	9	84,2	8,4	1,4	2 537
Horreby (17)	1	2 487	2 117	119	22	18	4	85,1	5,6	1,0	2 095
Idestrup (18)	1	1 577	1 384	99	20	15	5	87,8	7,2	1,4	1 364
Væggerløse (19)	1	2 778	2 507	203	22	12	10	90,2	8,1	0,9	2 485
Gedser (20)	1	1 177	968	86	8	7	1	82,2	8,9	0,8	960
3. Vordingborg (31)	17	35 369	30 440	2 367	349	252	97	86,1	7,8	1,1	30 091
390 Vordingborg	17	35 369	30 440	2 367	349	252	97	86,1	7,8	1,1	30 091
Vordingborg (1)	1	4 326	3 561	285	46	32	14	82,3	8,0	1,3	3 515
Masnedsund (2)	1	3 245	2 777	212	25	17	8	85,6	7,6	0,9	2 752
Nyråd (3)	1	2 258	2 015	201	18	14	4	89,2	10,0	0,9	1 997
Kastrup (4)	1	2 076	1 792	92	18	14	4	86,3	5,1	1,0	1 774

Tabel 70 (fortsat)

Vælger- og stemmetal inkl. brevstemmer og ugyldige stemmer fordelt på afstemningsområder ved folketingsvalget i 2015

	Antal afstemningsområder	Antal vælgere	Afgivne stemmer i alt	Brevstemmer i betragtning	Ugyldige stemmer			Stemme-procent	Brevstemme-procent	Ugyldigheds-procent	Gyldige stemmer i alt
					I alt	Blanke	Andre				
				antal				pct.		antal	
Bårse (5)	1	930	799	47	8	8	-	85,9	5,9	1,0	791
Lundby (6)	1	2 950	2 484	132	24	13	11	84,2	5,3	1,0	2 460
Ørslev (7)	1	1 598	1 402	74	19	16	3	87,7	5,3	1,4	1 383
Stege (8)	1	4 441	3 778	435	56	40	16	85,1	11,5	1,5	3 722
Østmon (9)	1	1 324	1 130	128	17	9	8	85,3	11,3	1,5	1 113
Vestmøn (10)	1	1 815	1 585	111	17	13	4	87,3	7,0	1,1	1 568
Bogø (11)	1	881	793	69	5	3	2	90,0	8,7	0,6	788
Præstø (12)	1	3 315	2 840	275	41	26	15	85,7	9,7	1,4	2 799
Allerslev (13)	1	925	811	49	8	7	1	87,7	6,0	1,0	803
Jungshoved (14)	1	619	563	43	5	3	2	91,0	7,6	0,9	558
Mern (15)	1	1 435	1 241	67	12	10	2	86,5	5,4	1,0	1 229
Kalvehave (16)	1	1 698	1 475	78	14	13	1	86,9	5,3	0,9	1 461
Stensved (17)	1	1 533	1 394	69	16	14	2	90,9	4,9	1,1	1 378
4. Næstved (32)	26	61 884	53 019	3 903	584	440	144	85,7	7,4	1,1	52 435
370 Næstved	26	61 884	53 019	3 903	584	440	144	85,7	7,4	1,1	52 435
Fuglebjerg Hallen (1)	1	3 407	2 882	174	33	29	4	84,6	6,0	1,1	2 849
Everdrup (2)	1	819	697	19	11	7	4	85,1	2,7	1,6	686
Grønbro-Hallen (3)	1	1 595	1 344	54	24	17	7	84,3	4,0	1,8	1 320
Næsteløv - Mogenstrup (4)	1	1 888	1 712	130	13	10	3	90,7	7,6	0,8	1 699
Tybjerg (5)	1	733	664	42	9	8	1	90,6	6,3	1,4	655
Snesere (6)	1	1 965	1 698	89	22	18	4	86,4	5,2	1,3	1 676
Hammer - Vester Egesborg (7)	1	1 271	1 107	66	18	16	2	87,1	6,0	1,6	1 089
Fensmark (8)	1	3 668	3 264	203	28	23	5	89,0	6,2	0,9	3 236
Holme-Olstrup (9)	1	1 090	1 001	41	11	7	4	91,8	4,1	1,1	990
Toksværd (10)	1	1 281	1 111	43	5	5	-	86,7	3,9	0,5	1 106
Glumsø (11)	1	2 415	2 178	112	27	24	3	90,2	5,1	1,2	2 151
Sandby (12)	1	420	369	15	5	5	-	87,9	4,1	1,4	364
Skelby (13)	1	521	448	21	4	3	1	86,0	4,7	0,9	444
Herlufmagle (14)	1	2 457	2 142	155	25	20	5	87,2	7,2	1,2	2 117
Ll. Næstved Skole-Karrebækvej (20)	1	3 635	3 152	323	35	23	12	86,7	10,2	1,1	3 117
Grønnegades Kaserne (21)	1	3 079	2 452	253	37	26	11	79,6	10,3	1,5	2 415
Kildemarkskolen (22)	1	4 327	3 457	317	49	35	14	79,9	9,2	1,4	3 408
Næstved Hallerne (23)	1	4 637	3 944	321	42	32	10	85,1	8,1	1,1	3 902
Sct. Jørgens Skole (24)	1	5 050	4 325	322	34	24	10	85,6	7,4	0,8	4 291
Kalbyrisskolen (25)	1	2 741	2 326	155	26	15	11	84,9	6,7	1,1	2 300
Ll Næstved Skole-Herlufsholmve (26)	1	2 661	2 379	202	16	15	1	89,4	8,5	0,7	2 363
Herlufsholmhallen (27)	1	4 352	3 657	346	44	32	12	84,0	9,5	1,2	3 613
Sydbyskolen (28)	1	3 688	2 985	216	42	29	13	80,9	7,2	1,4	2 943
Rønnebæk (29)	1	655	592	40	-	-	-	90,4	6,8	-	592
Hyllinge (31)	1	1 482	1 273	89	7	5	2	85,9	7,0	0,5	1 266
Karrebæk (32)	1	2 047	1 860	155	17	12	5	90,9	8,3	0,9	1 843
5. Faxe (33)	11	43 596	37 644	2 858	422	281	141	86,3	7,6	1,1	37 222
320 Faxe	7	26 706	22 868	1 764	260	171	89	85,6	7,7	1,1	22 608
Haslev 01 (1)	1	5 444	4 639	403	57	39	18	85,2	8,7	1,2	4 582
Haslev 02 (2)	1	5 991	5 026	514	46	25	21	83,9	10,2	0,9	4 980
Faxe (3)	1	3 604	3 044	213	47	30	17	84,5	7,0	1,5	2 997
Hylleholt (4)	1	3 097	2 660	206	38	24	14	85,9	7,7	1,4	2 622
Karise (5)	1	3 065	2 675	153	32	25	7	87,3	5,7	1,2	2 643
Dalby (6)	1	2 693	2 379	140	22	14	8	88,3	5,9	0,9	2 357
Rønnede (7)	1	2 812	2 445	135	18	14	4	86,9	5,5	0,7	2 427
336 Stevns	4	16 890	14 776	1 094	162	110	52	87,5	7,4	1,1	14 614
Hårlevhallen (1)	1	4 288	3 715	285	43	25	18	86,6	7,7	1,2	3 672
Strøbyhallen (2)	1	5 182	4 618	353	37	24	13	89,1	7,6	0,8	4 581
Stevnshallen (3)	1	4 493	3 849	281	49	34	15	85,7	7,3	1,3	3 800
Harmonien (4)	1	2 927	2 594	175	33	27	6	88,6	6,7	1,3	2 561
6. Køge (34)	26	63 228	55 730	4 033	665	469	196	88,1	7,2	1,2	55 065
259 Køge	16	43 192	37 607	2 768	457	318	139	87,1	7,4	1,2	37 150
Køge By - Midt (1)	1	3 413	2 996	304	37	26	11	87,8	10,1	1,2	2 959
Køge By - Vest (2)	1	4 248	3 497	256	45	30	15	82,3	7,3	1,3	3 452
Lellinge (3)	1	713	651	52	5	4	1	91,3	8,0	0,8	646
Højelse / Lille Skensved (4)	1	1 613	1 441	107	23	20	3	89,3	7,4	1,6	1 418
Ølby (5)	1	4 004	3 295	254	50	33	17	82,3	7,7	1,5	3 245
Ølsemagle (6)	1	3 137	2 784	185	30	20	10	88,7	6,6	1,1	2 754
Herfølge (7)	1	2 504	2 142	137	25	18	7	85,5	6,4	1,2	2 117
Alkestrup (8)	1	1 052	914	37	10	4	6	86,9	4,0	1,1	904

Tabel 70 (fortsat)

Vælger- og stemmetal inkl. brevstemmer og ugyldige stemmer fordelt på afstemningsområder ved folketingsvalget i 2015

	Antal afstemningsområder	Antal vælgere	Afgivne stemmer i alt	Brevstemmer i betragtning	Ugyldige stemmer			Stemme-procent	Brevstemme-procent	Ugyldigheds-procent	Gyldige stemmer i alt
					I alt	Blanke	Andre				
				antal				pct.		antal	
Hastrup (9)	1	4 078	3 530	284	36	28	8	86,6	8,0	1,0	3 494
Køge By - Nord (10)	1	3 859	3 434	305	50	29	21	89,0	8,9	1,5	3 384
Herfølge - Syd (11)	1	2 629	2 271	138	30	16	14	86,4	6,1	1,3	2 241
Borup (12)	1	4 335	3 837	276	51	38	13	88,5	7,2	1,3	3 786
Ejby (13)	1	2 779	2 499	179	25	22	3	89,9	7,2	1,0	2 474
Gørslev (14)	1	972	870	48	11	9	2	89,5	5,5	1,3	859
Bjæverskov (15)	1	2 578	2 275	145	19	15	4	88,2	6,4	0,8	2 256
Vemmedrup (16)	1	1 278	1 171	61	10	6	4	91,6	5,2	0,9	1 161
350 Lejre	10	20 036	18 123	1 265	208	151	57	90,5	7,0	1,1	17 915
Hyllinge-Lyndby (1)	1	2 937	2 613	209	25	20	5	89,0	8,0	1,0	2 588
Rye (2)	1	1 946	1 733	132	23	15	8	89,1	7,6	1,3	1 710
Sæby-Gershøj (3)	1	1 251	1 132	69	10	8	2	90,5	6,1	0,9	1 122
Sonnerup (4)	1	1 127	1 021	53	12	10	2	90,6	5,2	1,2	1 009
Glim (5)	1	951	837	44	12	11	1	88,0	5,3	1,4	825
Hvalsø (6)	1	3 275	2 953	223	32	20	12	90,2	7,6	1,1	2 921
Kr.Såby (8)	1	2 199	1 987	111	21	17	4	90,4	5,6	1,1	1 966
Gevninge (9)	1	2 125	1 980	115	40	25	15	93,2	5,8	2,0	1 940
Lejre (11)	1	1 910	1 785	192	14	12	2	93,5	10,8	0,8	1 771
Osted (12)	1	2 315	2 082	117	19	13	6	89,9	5,6	0,9	2 063
7. Greve (35)	10	50 763	44 716	4 305	438	301	137	88,1	9,6	1,0	44 278
253 Greve	7	35 105	30 665	2 996	294	204	90	87,4	9,8	1,0	30 371
Arenaskolen (1)	1	2 976	2 371	210	29	16	13	79,7	8,9	1,2	2 342
Tjermelyskolen (2)	1	5 412	4 817	460	37	29	8	89,0	9,5	0,8	4 780
Holmeagerskolen (3)	1	7 855	6 937	724	72	48	24	88,3	10,4	1,0	6 865
Mosedeskolen (4)	1	3 825	3 521	401	31	24	7	92,1	11,4	0,9	3 490
Karlslundehallerne (5)	1	6 017	5 351	532	36	27	9	88,9	9,9	0,7	5 315
Tunehallerne (6)	1	5 028	4 545	333	53	43	10	90,4	7,3	1,2	4 492
Hundigehallen (7)	1	3 992	3 123	336	36	17	19	78,2	10,8	1,2	3 087
269 Solrød	3	15 658	14 051	1 309	144	97	47	89,7	9,3	1,0	13 907
Havdrup (1)	1	3 292	2 931	176	31	26	5	89,0	6,0	1,1	2 900
Det Nordlige Strandområde (4)	1	5 106	4 619	485	47	28	19	90,5	10,5	1,0	4 572
Det Sydlige Strandområde (5)	1	7 260	6 501	648	66	43	23	89,5	10,0	1,0	6 435
8. Roskilde (36)	19	62 392	54 915	5 362	724	507	217	88,0	9,8	1,3	54 191
265 Roskilde	19	62 392	54 915	5 362	724	507	217	88,0	9,8	1,3	54 191
Roskilde Bymidte (1)	1	4 363	3 751	485	51	38	13	86,0	12,9	1,4	3 700
Klostermarken (2)	1	4 301	3 920	475	41	30	11	91,1	12,1	1,0	3 879
Sankt Jørgen (3)	1	6 246	5 332	605	87	49	38	85,4	11,3	1,6	5 245
Hedegårdene (4)	1	3 651	3 100	277	43	31	12	84,9	8,9	1,4	3 057
Østervang (5)	1	5 222	4 294	338	67	47	20	82,2	7,9	1,6	4 227
Himmelev (6)	1	5 765	5 286	587	48	36	12	91,7	11,1	0,9	5 238
Svogerslev (7)	1	3 310	3 054	223	33	26	7	92,3	7,3	1,1	3 021
Vindinge (8)	1	1 789	1 643	114	31	20	11	91,8	6,9	1,9	1 612
Vor Frue (9)	1	868	756	49	10	8	2	87,1	6,5	1,3	746
Æblehaven (10)	1	5 235	4 173	416	74	50	24	79,7	10,0	1,8	4 099
Gundsøllille (11)	1	2 497	2 272	197	26	20	6	91,0	8,7	1,1	2 246
Jyllinge (13)	1	4 620	4 220	440	43	29	14	91,3	10,4	1,0	4 177
Gundsømagle (14)	1	2 016	1 838	148	19	16	3	91,2	8,1	1,0	1 819
Baunehøj (15)	1	2 764	2 539	242	21	15	6	91,9	9,5	0,8	2 518
Gadstrup (16)	1	1 718	1 571	102	25	19	6	91,4	6,5	1,6	1 546
Viby (17)	1	3 257	2 910	269	37	25	12	89,3	9,2	1,3	2 873
Snoldelev (18)	1	842	762	28	16	9	7	90,5	3,7	2,1	746
Dåstrup (20)	1	1 212	1 118	75	10	9	1	92,2	6,7	0,9	1 108
Trekroner (21)	1	2 716	2 376	292	42	30	12	87,5	12,3	1,8	2 334
9. Holbæk (37)	15	51 506	44 047	3 477	516	368	148	85,5	7,9	1,2	43 531
316 Holbæk	15	51 506	44 047	3 477	516	368	148	85,5	7,9	1,2	43 531
Holbæk Øst (1)	1	7 055	6 093	584	58	35	23	86,4	9,6	1,0	6 035
Holbæk Vest (2)	1	7 312	5 895	690	76	45	31	80,6	11,7	1,3	5 819
Holbæk Midt (3)	1	4 418	3 761	407	55	35	20	85,1	10,8	1,5	3 706
Vipperød (4)	1	3 112	2 801	171	30	25	5	90,0	6,1	1,1	2 771
Tuse (5)	1	3 131	2 784	236	35	24	11	88,9	8,5	1,3	2 749
Udby (6)	1	1 840	1 625	101	12	10	2	88,3	6,2	0,7	1 613
Tølløse (7)	1	3 519	3 104	206	46	38	8	88,2	6,6	1,5	3 058
St. Merløse (8)	1	2 724	2 373	175	29	25	4	87,1	7,4	1,2	2 344
Regstrup (9)	1	3 005	2 619	147	30	28	2	87,2	5,6	1,1	2 589
Undløse (10)	1	2 511	2 117	98	18	11	7	84,3	4,6	0,9	2 099

Tabel 70 (fortsat)

Vælger- og stemmetal inkl. brevstemmer og ugyldige stemmer fordelt på afstemningsområder ved folketingsvalget i 2015

	Antal afstemningsområder	Antal vælgere	Afgivne stemmer i alt	Brevstemmer i betragtning	Ugyldige stemmer			Stemme-procent	Brevstemme-procent	Ugyldigheds-procent	Gyldige stemmer i alt
					I alt	Blanke	Andre				
				antal				pct.		antal	
Jyderup (11)	1	3 777	3 149	218	35	24	11	83,4	6,9	1,1	3 114
Mørkøv (12)	1	3 105	2 650	128	30	24	6	85,3	4,8	1,1	2 620
Svinninge (13)	1	2 726	2 250	161	23	18	5	82,5	7,2	1,0	2 227
Gislinge (14)	1	2 560	2 210	120	30	22	8	86,3	5,4	1,4	2 180
Orø (15)	1	711	616	35	9	4	5	86,6	5,7	1,5	607
10. Kalundborg (38)	30	63 408	53 513	3 744	591	409	182	84,4	7,0	1,1	52 922
306 Odsherred	12	26 100	22 134	1 681	239	183	56	84,8	7,6	1,1	21 895
Asnæs (1)	1	3 146	2 679	246	33	27	6	85,2	9,2	1,2	2 646
Fårevejle (2)	1	2 999	2 543	180	29	25	4	84,8	7,1	1,1	2 514
Grevinge (3)	1	1 982	1 650	111	15	13	2	83,2	6,7	0,9	1 635
Hørve (4)	1	2 549	2 168	116	27	22	5	85,1	5,4	1,2	2 141
Odden (5)	1	1 098	953	64	12	9	3	86,8	6,7	1,3	941
Vig (6)	1	2 507	2 126	143	20	14	6	84,8	6,7	0,9	2 106
Nykøbing (7)	1	4 949	4 143	341	41	31	10	83,7	8,2	1,0	4 102
Rørvig (8)	1	1 333	1 207	124	9	5	4	90,5	10,3	0,7	1 198
Egebjerg (10)	1	1 144	984	57	16	12	4	86,0	5,8	1,6	968
Højby (11)	1	3 001	2 503	226	22	15	7	83,4	9,0	0,9	2 481
Lumsås (12)	1	558	479	31	2	-	2	85,8	6,5	0,4	477
Nr. Asmindrup (13)	1	834	699	42	13	10	3	83,8	6,0	1,9	686
326 Kalundborg	18	37 308	31 379	2 063	352	226	126	84,1	6,6	1,1	31 027
Snerlinge (1)	1	2 717	2 278	127	22	11	11	83,8	5,6	1,0	2 256
Sejersø (2)	1	314	277	41	1	1	-	88,2	14,8	0,4	276
Svebølle (3)	1	3 440	2 896	216	41	27	14	84,2	7,5	1,4	2 855
Gørlev (4)	1	2 360	1 984	85	12	6	6	84,1	4,3	0,6	1 972
Kr. Halsinge (5)	1	1 380	1 192	71	14	7	7	86,4	6,0	1,2	1 178
Reersø (6)	1	522	467	34	6	2	4	89,5	7,3	1,3	461
Svallerup (7)	1	944	843	41	9	6	3	89,3	4,9	1,1	834
Ubby (8)	1	2 426	2 035	134	20	15	5	83,9	6,6	1,0	2 015
Høng (9)	1	3 856	3 241	187	41	31	10	84,1	5,8	1,3	3 200
Buerup (10)	1	1 402	1 215	58	10	9	1	86,7	4,8	0,8	1 205
Gierslev (11)	1	1 065	905	44	9	8	1	85,0	4,9	1,0	896
Kalundborghallen (12)	1	3 037	2 435	190	26	15	11	80,2	7,8	1,1	2 409
Rynkevang (13)	1	2 723	2 161	132	32	14	18	79,4	6,1	1,5	2 129
Tømmerup (14)	1	1 237	1 082	51	17	12	5	87,5	4,7	1,6	1 065
Årby-Rørby (15)	1	2 644	2 294	113	26	17	9	86,8	4,9	1,1	2 268
Raklev (16)	1	3 403	2 995	259	38	27	11	88,0	8,6	1,3	2 957
Røsnæs (17)	1	674	573	35	9	7	2	85,0	6,1	1,6	564
Ulshøj (18)	1	3 164	2 506	245	19	11	8	79,2	9,8	0,8	2 487
11. Ringsted (39)	20	46 557	40 150	2 902	460	355	105	86,2	7,2	1,1	39 690
329 Ringsted	13	24 430	21 094	1 663	248	188	60	86,3	7,9	1,2	20 846
Ringsted Nørretorv (1)	1	7 956	6 692	665	73	59	14	84,1	9,9	1,1	6 619
Bringstrup (2)	1	623	555	34	6	4	2	89,1	6,1	1,1	549
Gyrstinge (3)	1	587	534	33	8	6	2	91,0	6,2	1,5	526
Benløse (4)	1	3 844	3 388	271	48	33	15	88,1	8,0	1,4	3 340
Haraldsted (5)	1	997	896	55	9	9	-	89,9	6,1	1,0	887
Ringsted Dagmarskolen (6)	1	4 353	3 591	300	40	28	12	82,5	8,4	1,1	3 551
Jystrup (8)	1	1 075	992	55	13	10	3	92,3	5,5	1,3	979
Kværkeby (9)	1	970	867	45	12	12	-	89,4	5,2	1,4	855
Vetterslev (10)	1	977	892	49	7	6	1	91,3	5,5	0,8	885
Sneslev (11)	1	536	469	22	4	3	1	87,5	4,7	0,9	465
Nordrup (12)	1	845	748	45	9	6	3	88,5	6,0	1,2	739
Vigersted (13)	1	1 004	885	71	13	10	3	88,1	8,0	1,5	872
Ørslev (14)	1	663	585	18	6	2	4	88,2	3,1	1,0	579
340 Sorø	7	22 127	19 056	1 239	212	167	45	86,1	6,5	1,1	18 844
Dianalund (1)	1	4 406	3 662	167	30	20	10	83,1	4,6	0,8	3 632
Ruds Vedby (2)	1	1 522	1 263	58	22	17	5	83,0	4,6	1,7	1 241
Alsted Fjenneslev (4)	1	1 429	1 257	67	13	10	3	88,0	5,3	1,0	1 244
Sorø (5)	1	4 055	3 522	338	48	38	10	86,9	9,6	1,4	3 474
Frederiksberg (6)	1	3 504	3 188	241	29	25	4	91,0	7,6	0,9	3 159
Pedersborg (8)	1	2 950	2 531	202	18	14	4	85,8	8,0	0,7	2 513
Stenlille (10)	1	4 261	3 633	166	52	43	9	85,3	4,6	1,4	3 581
12. Slagelse (40)	25	58 576	48 752	3 499	565	441	124	83,2	7,2	1,2	48 187
330 Slagelse	25	58 576	48 752	3 499	565	441	124	83,2	7,2	1,2	48 187
Dallose (1)	1	1 384	1 152	61	10	8	2	83,2	5,3	0,9	1 142
Flakkebjerg (2)	1	977	848	40	7	5	2	86,8	4,7	0,8	841

Tabel 70 (fortsat) Vælger- og stemmetal inkl. brevstemmer og ugyldige stemmer fordelt på afstemningsområder ved folketingsvalget i 2015

	Antal afstemningsområder	Antal vælgere	Afgivne stemmer i alt	Brevstemmer i betragtning	Ugyldige stemmer			Stemme-procent	Brevstemme-procent	Ugyldigheds-procent	Gyldige stemmer i alt
					I alt	Blanke	Andre				
				antal				pct.		antal	
Slots Bjergby (3)	1	1 250	1 109	64	11	10	1	88,7	5,8	1,0	1 098
Sørbymagle (4)	1	1 419	1 266	42	17	15	2	89,2	3,3	1,3	1 249
Korsør Søndre Bydel (5)	1	5 840	4 960	460	56	44	12	84,9	9,3	1,1	4 904
Korsør Nordre Bydel (6)	1	5 523	4 329	341	56	32	24	78,4	7,9	1,3	4 273
Tårnborg (7)	1	1 914	1 709	107	14	12	2	89,3	6,3	0,8	1 695
Vemmelev (8)	1	2 559	2 244	117	21	19	2	87,7	5,2	0,9	2 223
Søndermark (9)	1	4 792	3 952	301	46	38	8	82,5	7,6	1,2	3 906
Rude (10)	1	1 329	1 167	95	10	7	3	87,8	8,1	0,9	1 157
Skælskør Vest (11)	1	2 899	2 415	196	25	19	6	83,3	8,1	1,0	2 390
Agersø (12)	1	153	135	6	-	-	-	88,2	4,4	-	135
Boeslunde (13)	1	1 064	921	65	7	6	1	86,6	7,1	0,8	914
Eggeslevmagle Forsamlingshus (14)	1	463	406	24	1	-	1	87,7	5,9	0,2	405
Skælskør Øst (15)	1	2 157	1 802	120	19	16	3	83,5	6,7	1,1	1 783
Magleby Forsamlingshus (16)	1	387	343	17	6	5	1	88,6	5,0	1,7	337
Omø (17)	1	141	125	9	-	-	-	88,7	7,2	-	125
Tjæreby Forsamlingshus (18)	1	585	523	31	9	9	-	89,4	5,9	1,7	514
Slagelse Hallen (19)	1	5 364	4 053	398	71	57	14	75,6	9,8	1,8	3 982
Antvorskov (20)	1	4 127	3 423	235	45	35	10	82,9	6,9	1,3	3 378
Vesthallen (21)	1	4 875	4 220	259	36	32	4	86,6	6,1	0,9	4 184
Nordhallen (22)	1	5 863	4 545	371	60	37	23	77,5	8,2	1,3	4 485
Vestermose (24)	1	1 051	941	35	8	7	1	89,5	3,7	0,9	933
Stillinge (25)	1	2 013	1 767	93	23	22	1	87,8	5,3	1,3	1 744
Havrebjerg Højskole (26)	1	447	397	12	7	6	1	88,8	3,0	1,8	390
Fyns Storkreds	148	367 916	316 410	25 013	4 307	3 182	1 125	86,0	7,9	1,4	312 103
1. Odense Øst (41)	10	51 695	42 251	3 644	786	558	228	81,7	8,6	1,9	41 465
461 Odense	10	51 695	42 251	3 644	786	558	228	81,7	8,6	1,9	41 465
Skt. Jørgens Hallen (1)	1	9 078	7 422	778	175	124	51	81,8	10,5	2,4	7 247
Sct. Hans Skole (2)	1	8 023	6 838	568	109	84	25	85,2	8,3	1,6	6 729
Risingskolen (3)	1	3 069	2 519	188	51	34	17	82,1	7,5	2,0	2 468
Munkebjergskolen (4)	1	7 817	6 636	599	106	85	21	84,9	9,0	1,6	6 530
Ejerslykkeskolen (5)	1	5 469	4 284	411	82	53	29	78,3	9,6	1,9	4 202
Agedrup Skole (6)	1	2 185	1 960	108	25	21	4	89,7	5,5	1,3	1 935
Fjordager Hallen (7)	1	4 403	3 723	229	48	30	18	84,6	6,2	1,3	3 675
Fraugde Fritidscenter (9)	1	2 555	2 192	130	36	32	4	85,8	5,9	1,6	2 156
Camp U (35)	1	5 509	3 702	437	82	36	46	67,2	11,8	2,2	3 620
Bækholmskolen (36)	1	3 587	2 975	196	72	59	13	82,9	6,6	2,4	2 903
2. Odense Vest (42)	10	43 562	37 482	3 270	561	395	166	86,0	8,7	1,5	36 921
461 Odense	10	43 562	37 482	3 270	561	395	166	86,0	8,7	1,5	36 921
Borgerservicecenter (11)	1	8 015	6 817	856	130	99	31	85,1	12,6	1,9	6 687
Csv-Skolen (12)	1	7 724	6 059	550	111	57	54	78,4	9,1	1,8	5 948
Lumby Forsamlingshus (13)	1	919	830	34	8	7	1	90,3	4,1	1,0	822
Stige Skole (14)	1	4 841	4 250	281	56	48	8	87,8	6,6	1,3	4 194
Spurvevandskolen (16)	1	3 143	2 767	212	33	23	10	88,0	7,7	1,2	2 734
Kroggårdskolen (17)	1	4 989	4 426	342	58	43	15	88,7	7,7	1,3	4 368
Tarup Skole (18)	1	4 477	4 022	331	47	33	14	89,8	8,2	1,2	3 975
Paarup Hallen (19)	1	3 612	3 140	303	53	35	18	86,9	9,6	1,7	3 087
Korup Skole (20)	1	3 611	3 214	248	48	36	12	89,0	7,7	1,5	3 166
Ubberud Kultur & Bevægelseshus (21)	1	2 231	1 957	113	17	14	3	87,7	5,8	0,9	1 940
3. Odense Syd (43)	10	50 854	44 480	4 072	609	430	179	87,5	9,2	1,4	43 871
461 Odense	10	50 854	44 480	4 072	609	430	179	87,5	9,2	1,4	43 871
Rådhuset (23)	1	9 754	8 394	1 075	146	100	46	86,1	12,8	1,7	8 248
Sct. Knuds Gymnasium (24)	1	4 148	3 845	372	41	31	10	92,7	9,7	1,1	3 804
Rosengårdskolen (25)	1	5 962	5 036	406	89	63	26	84,5	8,1	1,8	4 947
Fks-Hallen (26)	1	8 300	7 251	711	92	57	35	87,4	9,8	1,3	7 159
Rasmus Rask Skolen (28)	1	3 817	3 435	245	40	27	13	90,0	7,1	1,2	3 395
Tingløkkeskolen (29)	1	4 860	4 227	354	53	43	10	87,0	8,4	1,3	4 174
Dalumskolen (30)	1	6 963	6 031	523	78	57	21	86,6	8,7	1,3	5 953
Stenløse Forsamlingshus (31)	1	2 420	2 155	172	28	21	7	89,0	8,0	1,3	2 127
Fangel Forsamlingshus (32)	1	732	665	29	6	5	1	90,8	4,4	0,9	659
Højby Skole (33)	1	3 898	3 441	185	36	26	10	88,3	5,4	1,0	3 405
4. Assens (44)	23	30 895	26 923	1 777	343	254	89	87,1	6,6	1,3	26 580
420 Assens	23	30 895	26 923	1 777	343	254	89	87,1	6,6	1,3	26 580
Assens (1)	1	5 382	4 453	444	56	42	14	82,7	10,0	1,3	4 397
Ebberup (2)	1	1 307	1 164	52	14	11	3	89,1	4,5	1,2	1 150
Turup (3)	1	662	597	38	5	4	1	90,2	6,4	0,8	592

Tabel 70 (fortsat)

Vælger- og stemmetal inkl. brevstemmer og ugyldige stemmer fordelt på afstemningsområder ved folketingsvalget i 2015

	Antal afstemningsområder	Antal vælgere	Afgivne stemmer i alt	Brevstemmer i betragtning	Ugyldige stemmer			Stemme-procent	Brevstemme-procent	Ugyldigheds-procent	Gyldige stemmer i alt
					I alt	Blanke	Andre				
				antal				pct.		antal	
Salbrovad (4)	1	701	628	33	12	11	1	89,6	5,3	1,9	616
Helnæs (5)	1	189	175	14	1	1	-	92,6	8,0	0,6	174
Køng (7)	1	750	664	32	9	7	2	88,5	4,8	1,4	655
Glamsbjerg (8)	1	1 957	1 711	110	21	17	4	87,4	6,4	1,2	1 690
Flemløse (9)	1	831	719	54	13	6	7	86,5	7,5	1,8	706
Søllested (10)	1	390	341	17	2	2	-	87,4	5,0	0,6	339
Ørsted (11)	1	415	351	18	2	1	1	84,6	5,1	0,6	349
Dreslette (12)	1	632	568	25	5	4	1	89,9	4,4	0,9	563
Haarby (13)	1	2 589	2 246	137	21	12	9	86,8	6,1	0,9	2 225
Jordløse (14)	1	524	437	13	2	2	-	83,4	3,0	0,5	435
Brylle (15)	1	1 273	1 176	56	17	15	2	92,4	4,8	1,4	1 159
Tommerup (16)	1	1 499	1 325	67	23	19	4	88,4	5,1	1,7	1 302
Tommerup St (17)	1	1 776	1 618	100	25	19	6	91,1	6,2	1,5	1 593
Verninge (18)	1	880	758	63	13	9	4	86,1	8,3	1,7	745
Nårup (19)	1	365	316	12	6	4	2	86,6	3,8	1,9	310
Vissenbjerg (20)	1	4 496	3 946	245	41	31	10	87,8	6,2	1,0	3 905
Aarup (21)	1	2 561	2 209	172	30	20	10	86,3	7,8	1,4	2 179
Kerte (22)	1	529	455	20	10	5	5	86,0	4,4	2,2	445
Orte (23)	1	594	537	37	6	5	1	90,4	6,9	1,1	531
Rørup (24)	1	593	529	18	9	7	2	89,2	3,4	1,7	520
5. Middelfart (45)	24	50 268	43 990	3 079	470	381	89	87,5	7,0	1,1	43 520
410 Middelfart	11	28 428	24 950	1 836	272	224	48	87,8	7,4	1,1	24 678
Middelfart V (1)	1	5 098	4 435	467	51	39	12	87,0	10,5	1,1	4 384
Middelfart Ø (2)	1	5 088	4 514	433	46	32	14	88,7	9,6	1,0	4 468
Strib (3)	1	3 351	3 088	227	17	14	3	92,2	7,4	0,6	3 071
Hyllehøj (4)	1	1 962	1 717	80	10	9	1	87,5	4,7	0,6	1 707
Aulby (5)	1	1 071	930	55	13	12	1	86,8	5,9	1,4	917
Nørre Aaby (6)	1	2 809	2 463	152	46	39	7	87,7	6,2	1,9	2 417
Baaring (7)	1	1 461	1 314	81	17	14	3	89,9	6,2	1,3	1 297
Ejby (8)	1	2 253	1 909	105	20	17	3	84,7	5,5	1,0	1 889
Gelsted (9)	1	2 062	1 755	103	22	20	2	85,1	5,9	1,3	1 733
Brenderup (10)	1	1 994	1 712	89	17	16	1	85,9	5,2	1,0	1 695
Fjelsted/Harndrup (11)	1	1 279	1 113	44	13	12	1	87,0	4,0	1,2	1 100
480 Nordfyns	13	21 840	19 040	1 243	198	157	41	87,2	6,5	1,0	18 842
Bogense (1)	1	3 085	2 619	210	29	19	10	84,9	8,0	1,1	2 590
Klinte (2)	1	743	632	28	5	5	-	85,1	4,4	0,8	627
Kongslund (3)	1	1 263	1 100	64	6	5	1	87,1	5,8	0,5	1 094
Horsebæk (4)	1	956	832	61	10	9	1	87,0	7,3	1,2	822
Krogsbølle (5)	1	1 556	1 392	102	17	15	2	89,5	7,3	1,2	1 375
Otterup (6)	1	3 878	3 357	264	33	26	7	86,6	7,9	1,0	3 324
Løkkemark (7)	1	994	874	49	8	8	-	87,9	5,6	0,9	866
Skovløkke (8)	1	936	837	37	5	4	1	89,4	4,4	0,6	832
Veflinge (9)	1	1 102	977	47	19	11	8	88,7	4,8	1,9	958
Hårslev (10)	1	993	871	31	9	7	2	87,7	3,6	1,0	862
Morud (11)	1	2 006	1 837	94	16	15	1	91,6	5,1	0,9	1 821
Sørslev (12)	1	1 171	1 019	40	12	11	1	87,0	3,9	1,2	1 007
Søndersø (13)	1	3 157	2 693	216	29	22	7	85,3	8,0	1,1	2 664
6. Nyborg (46)	20	42 166	36 531	2 571	443	317	126	86,6	7,0	1,2	36 088
440 Kerteminde	7	18 047	15 746	1 065	179	132	47	87,2	6,8	1,1	15 567
Mesinge (1)	1	1 622	1 440	100	12	10	2	88,8	6,9	0,8	1 428
Kerteminde 1 (2)	1	3 054	2 677	299	28	24	4	87,7	11,2	1,0	2 649
Kerteminde 2 (3)	1	2 052	1 839	112	17	13	4	89,6	6,1	0,9	1 822
Nymarken (4)	1	1 733	1 538	100	16	15	1	88,7	6,5	1,0	1 522
Marslev (5)	1	1 604	1 415	50	17	12	5	88,2	3,5	1,2	1 398
Langskov (6)	1	3 406	2 972	178	44	32	12	87,3	6,0	1,5	2 928
Munkebo (7)	1	4 576	3 865	226	45	26	19	84,5	5,8	1,2	3 820
450 Nyborg	13	24 119	20 785	1 506	264	185	79	86,2	7,2	1,3	20 521
Aunslev Forsamlingshus (1)	1	1 353	1 177	65	9	6	3	87,0	5,5	0,8	1 168
Nyborghallen (2)	1	6 252	5 200	457	81	53	28	83,2	8,8	1,6	5 119
Borgerforeningens Hus (3)	1	5 112	4 396	460	56	39	17	86,0	10,5	1,3	4 340
Vindinge Forsamlingshus (4)	1	2 449	2 162	159	24	15	9	88,3	7,4	1,1	2 138
Langå, Svindinge Og Øksendrup (5)	1	811	706	21	5	3	2	87,1	3,0	0,7	701
Ullerslev (6)	1	2 225	1 962	83	25	19	6	88,2	4,2	1,3	1 937
Ellinge (7)	1	383	337	17	8	7	1	88,0	5,0	2,4	329
Skellerup (8)	1	452	412	12	5	4	1	91,2	2,9	1,2	407
Langtved (9)	1	699	619	32	6	4	2	88,6	5,2	1,0	613

Tabel 70 (fortsat)

Vælger- og stemmetal inkl. brevstemmer og ugyldige stemmer fordelt på afstemningsområder ved folketingsvalget i 2015

	Antal afstemningsområder	Antal vælgere	Afgivne stemmer i alt	Brevstemmer i betragtning	Ugyldige stemmer			Stemme-procent	Brevstemme-procent	Ugyldigheds-procent	Gyldige stemmer i alt
					I alt	Blanke	Andre				
					antal						
Ørbæk 1 (10)	1	1 407	1 190	65	12	11	1	84,6	5,5	1,0	1 178
Frørup Og Tårup (11)	1	1 077	962	63	20	14	6	89,3	6,5	2,1	942
Ellested Og Herrested (12)	1	1 001	874	29	10	7	3	87,3	3,3	1,1	864
Ørbæk 2 (13)	1	898	788	43	3	3	-	87,8	5,5	0,4	785
7. Svendborg (47)	27	54 666	46 935	3 948	638	496	142	85,9	8,4	1,4	46 297
479 Svendborg	19	44 421	38 238	3 340	502	401	101	86,1	8,7	1,3	37 736
Byen (1)	1	11 411	9 380	1 112	161	132	29	82,2	11,9	1,7	9 219
Nordre (2)	1	2 641	2 199	168	32	24	8	83,3	7,6	1,5	2 167
Østre (3)	1	5 106	4 219	421	43	30	13	82,6	10,0	1,0	4 176
Bjerrebys (4)	1	790	699	43	3	2	1	88,5	6,2	0,4	696
Bregninge (5)	1	3 139	2 855	263	30	22	8	91,0	9,2	1,1	2 825
Drejød (6)	1	58	53	5	-	-	-	91,4	9,4	-	53
Egense (7)	1	1 980	1 837	188	17	15	2	92,8	10,2	0,9	1 820
Landet (8)	1	840	751	42	2	2	-	89,4	5,6	0,3	749
Skårup (9)	1	2 028	1 812	145	15	13	2	89,3	8,0	0,8	1 797
Thurø (10)	1	2 733	2 492	220	39	25	14	91,2	8,8	1,6	2 453
Tved (11)	1	2 206	1 928	108	21	20	1	87,4	5,6	1,1	1 907
Kirkeby (14)	1	1 015	894	45	18	13	5	88,1	5,0	2,0	876
Ollerup (16)	1	1 597	1 442	134	18	13	5	90,3	9,3	1,2	1 424
Stenstrup (17)	1	1 962	1 646	75	30	24	6	83,9	4,6	1,8	1 616
V. Skerninge (19)	1	2 160	1 915	122	21	18	3	88,7	6,4	1,1	1 894
Gudbjerg (21)	1	968	849	31	10	9	1	87,7	3,7	1,2	839
Gudme (23)	1	1 220	1 055	53	13	13	-	86,5	5,0	1,2	1 042
Hesselager (25)	1	1 118	949	59	12	12	-	84,9	6,2	1,3	937
Oure (27)	1	1 449	1 263	106	17	14	3	87,2	8,4	1,3	1 246
482 Langeland	8	10 245	8 697	608	136	95	41	84,9	7,0	1,6	8 561
Bagenkop (1)	1	794	667	52	13	10	3	84,0	7,8	1,9	654
Humble (2)	1	1 348	1 151	78	18	15	3	85,4	6,8	1,6	1 133
Lindelse (3)	1	968	782	62	11	9	2	80,8	7,9	1,4	771
Rudkøbing (5)	1	4 108	3 534	241	58	36	22	86,0	6,8	1,6	3 476
Strynø (6)	1	138	122	13	-	-	-	88,4	10,7	-	122
Tullebølle (7)	1	1 441	1 219	79	22	15	7	84,6	6,5	1,8	1 197
Lejlbølle (8)	1	533	436	35	6	5	1	81,8	8,0	1,4	430
Hou (10)	1	915	786	48	8	5	3	85,9	6,1	1,0	778
8. Faaborg (48)	24	43 810	37 818	2 652	457	351	106	86,3	7,0	1,2	37 361
430 Faaborg-Midtfyn	21	38 722	33 503	2 101	409	320	89	86,5	6,3	1,2	33 094
Allested-Vejle (1)	1	1 242	1 118	55	19	16	3	90,0	4,9	1,7	1 099
Brobyværk (2)	1	1 052	867	56	18	16	2	82,4	6,5	2,1	849
Nørre Broby (3)	1	1 535	1 323	75	10	7	3	86,2	5,7	0,8	1 313
Vester Hæsinge (4)	1	834	712	70	9	5	4	85,4	9,8	1,3	703
Avernakø (5)	1	102	93	10	1	1	-	91,2	10,8	1,1	92
Faaborg (7)	1	6 403	5 484	434	71	48	23	85,6	7,9	1,3	5 413
Horne (8)	1	1 552	1 401	74	7	7	-	90,3	5,3	0,5	1 394
Korinth (9)	1	1 601	1 326	66	14	11	3	82,8	5,0	1,1	1 312
Lyø (10)	1	85	74	6	-	-	-	87,1	8,1	-	74
Svaninge (11)	1	1 703	1 485	107	21	11	10	87,2	7,2	1,4	1 464
Vester Aaby (12)	1	1 384	1 187	91	19	16	3	85,8	7,7	1,6	1 168
Espe (13)	1	1 109	971	37	10	8	2	87,6	3,8	1,0	961
Hillerslev (14)	1	1 099	927	48	11	11	-	84,3	5,2	1,2	916
Ringe (15)	1	5 654	4 821	340	61	46	15	85,3	7,1	1,3	4 760
Søllinge (16)	1	838	742	32	14	12	2	88,5	4,3	1,9	728
Gislev (17)	1	1 644	1 393	97	17	14	3	84,7	7,0	1,2	1 376
Kværndrup (18)	1	1 785	1 436	50	17	12	5	80,4	3,5	1,2	1 419
Ryslingle (19)	1	1 785	1 579	84	11	8	3	88,5	5,3	0,7	1 568
Nr. Lyndelse (20)	1	2 715	2 440	157	35	30	5	89,9	6,4	1,4	2 405
Ferritslev (21)	1	1 403	1 242	77	5	5	-	88,5	6,2	0,4	1 237
Årslev (22)	1	3 197	2 882	135	39	36	3	90,1	4,7	1,4	2 843
492 Ærø	3	5 088	4 315	551	48	31	17	84,8	12,8	1,1	4 267
Marstal (1)	1	2 442	2 060	292	30	20	10	84,4	14,2	1,5	2 030
Ærøskøbing (2)	1	1 729	1 493	178	13	6	7	86,4	11,9	0,9	1 480
Søby (3)	1	917	762	81	5	5	-	83,1	10,6	0,7	757
Syddjyllands Storkreds	223	525 609	449 686	30 537	5 425	3 858	1 567	85,6	6,8	1,2	444 261
1. Sønderborg (49)	17	54 930	47 005	3 114	609	422	187	85,6	6,6	1,3	46 396
540 Sønderborg	17	54 930	47 005	3 114	609	422	187	85,6	6,6	1,3	46 396
Nordborg (1)	1	4 452	3 752	217	54	41	13	84,3	5,8	1,4	3 698

Tabel 70 (fortsat)

Vælger- og stemmetal inkl. brevstemmer og ugyldige stemmer fordelt på afstemningsområder ved folketingsvalget i 2015

	Antal afstemningsområder	Antal vælgere	Afgivne stemmer i alt	Brevstemmer i betragtning	Ugyldige stemmer			Stemme-procent	Brevstemme-procent	Ugyldigheds-procent	Gyldige stemmer i alt
					I alt	Blanke	Andre				
				antal				pct.		antal	
Havnbjerg (2)	1	2 156	1 815	87	21	18	3	84,2	4,8	1,2	1 794
Egen (3)	1	2 802	2 453	125	42	33	9	87,5	5,1	1,7	2 411
Fynshav (4)	1	1 906	1 633	64	15	15	-	85,7	3,9	0,9	1 618
Augustenborg (5)	1	2 940	2 573	164	39	20	19	87,5	6,4	1,5	2 534
Hørup (6)	1	2 470	2 229	176	24	18	6	90,2	7,9	1,1	2 205
Sydals (7)	1	1 876	1 588	70	18	11	7	84,6	4,4	1,1	1 570
Kegnæs (8)	1	392	348	18	7	1	6	88,8	5,2	2,0	341
Humlehøj, Sønderborg (9)	1	6 443	5 362	363	61	45	16	83,2	6,8	1,1	5 301
Sønderskov, Sønderborg (10)	1	5 637	4 592	354	62	38	24	81,5	7,7	1,4	4 530
Biblioteket, Sønderborg (11)	1	5 692	4 675	413	81	56	25	82,1	8,8	1,7	4 594
Dybbøl (12)	1	4 392	3 913	311	54	34	20	89,1	7,9	1,4	3 859
Vester Soltrup (13)	1	2 367	2 163	135	24	22	2	91,4	6,2	1,1	2 139
Ullerup (14)	1	1 372	1 212	46	10	9	1	88,3	3,8	0,8	1 202
Broager (15)	1	3 414	3 042	194	47	33	14	89,1	6,4	1,5	2 995
Gråsten (16)	1	5 938	5 062	358	44	25	19	85,2	7,1	0,9	5 018
Kværs (17)	1	681	593	19	6	3	3	87,1	3,2	1,0	587
2. Aabenraa (50)	18	42 572	36 232	2 106	408	274	134	85,1	5,8	1,1	35 824
580 Aabenraa	18	42 572	36 232	2 106	408	274	134	85,1	5,8	1,1	35 824
Hovslund (1)	1	646	556	21	7	7	-	86,1	3,8	1,3	549
Hellevad (2)	1	651	562	27	10	8	2	86,3	4,8	1,8	552
Rødekro (3)	1	5 154	4 434	285	58	37	21	86,0	6,4	1,3	4 376
Løjt (4)	1	3 319	2 960	171	33	26	7	89,2	5,8	1,1	2 927
Hjortkær (5)	1	1 436	1 296	48	11	4	7	90,3	3,7	0,8	1 285
Ravsted (6)	1	658	568	15	6	1	5	86,3	2,6	1,1	562
Bolderslev (7)	1	1 672	1 406	57	12	7	5	84,1	4,1	0,9	1 394
Ensted (8)	1	1 722	1 518	95	2	2	-	88,2	6,3	0,1	1 516
Felsted (9)	1	1 607	1 402	60	14	11	3	87,2	4,3	1,0	1 388
Varnæs (10)	1	928	789	29	11	7	4	85,0	3,7	1,4	778
Bylderup (11)	1	1 893	1 553	74	16	14	2	82,0	4,8	1,0	1 537
Tinglev (12)	1	2 570	2 110	95	21	12	9	82,1	4,5	1,0	2 089
Kliplev (13)	1	1 650	1 405	61	16	13	3	85,2	4,3	1,1	1 389
Kruså (14)	1	3 017	2 557	149	36	21	15	84,8	5,8	1,4	2 521
Padborg (15)	1	3 647	3 033	212	38	22	16	83,2	7,0	1,3	2 995
Aabenraa Midt (16)	1	7 056	5 901	420	71	50	21	83,6	7,1	1,2	5 830
Aabenraa Syd (17)	1	3 013	2 589	177	33	22	11	85,9	6,8	1,3	2 556
Aabenraa Nord (18)	1	1 933	1 593	110	13	10	3	82,4	6,9	0,8	1 580
3. Tønder (51)	22	28 310	23 963	1 397	303	200	103	84,6	5,8	1,3	23 660
550 Tønder	22	28 310	23 963	1 397	303	200	103	84,6	5,8	1,3	23 660
Bredebro (1)	1	1 469	1 243	73	18	15	3	84,6	5,9	1,4	1 225
Ballum (2)	1	538	451	15	2	1	1	83,8	3,3	0,4	449
Visby (3)	1	429	376	9	8	6	2	87,6	2,4	2,1	368
Højer (4)	1	1 354	1 128	74	22	12	10	83,3	6,6	2,0	1 106
Sdr. Sejerslev (7)	1	456	399	13	3	3	-	87,5	3,3	0,8	396
Møgeltønder (8)	1	870	782	33	9	3	6	89,9	4,2	1,2	773
Løgumkloster (12)	1	2 535	2 178	157	17	15	2	85,9	7,2	0,8	2 161
Nr. Løgum (14)	1	986	830	46	16	15	1	84,2	5,5	1,9	814
Bedsted (15)	1	593	499	21	5	4	1	84,1	4,2	1,0	494
Øster Højt (16)	1	676	583	25	4	1	3	86,2	4,3	0,7	579
Agerskov (17)	1	1 585	1 355	70	15	12	3	85,5	5,2	1,1	1 340
Arrild (18)	1	544	477	32	5	4	1	87,7	6,7	1,0	472
Branderup (19)	1	410	355	5	4	3	1	86,6	1,4	1,1	351
Døstrup (21)	1	507	421	16	3	2	1	83,0	3,8	0,7	418
Toftlund (23)	1	3 082	2 651	162	40	32	8	86,0	6,1	1,5	2 611
Brøns (24)	1	773	662	33	9	6	3	85,6	5,0	1,4	653
Tønder (25)	1	6 098	5 003	405	65	31	34	82,0	8,1	1,3	4 938
Abild (27)	1	829	722	24	10	8	2	87,1	3,3	1,4	712
Hostrup (29)	1	766	649	24	8	7	1	84,7	3,7	1,2	641
Rømø (51)	1	454	403	25	2	1	1	88,8	6,2	0,5	401
Skærbæk (61)	1	2 851	2 361	120	31	13	18	82,8	5,1	1,3	2 330
Vodder (71)	1	505	435	15	7	6	1	86,1	3,4	1,6	428
4. Esbjerg By (52)	13	48 400	39 761	3 112	578	414	164	82,2	7,8	1,5	39 183
561 Esbjerg	11	45 865	37 488	2 859	549	389	160	81,7	7,6	1,5	36 939
Esbjerg Rådhus (2)	1	10 038	8 032	684	139	98	41	80,0	8,5	1,7	7 893
Skovbo Centeret (3)	1	2 260	1 715	150	30	18	12	75,9	8,7	1,7	1 685
Rørkjær (4)	1	3 432	2 852	179	50	37	13	83,1	6,3	1,8	2 802

Tabel 70 (fortsat)

Vælger- og stemmetal inkl. brevstemmer og ugyldige stemmer fordelt på afstemningsområder ved folketingsvalget i 2015

	Antal afstemningsområder	Antal vælgere	Afgivne stemmer i alt	Brevstemmer i betragtning	Ugyldige stemmer			Stemme-procent	Brevstemme-procent	Ugyldigheds-procent	Gyldige stemmer i alt
					I alt	Blanke	Andre				
				antal				pct.		antal	
Bakkeskolen (5)	1	4 699	3 626	219	51	38	13	77,2	6,0	1,4	3 575
Boldesager (6)	1	4 824	4 039	344	59	47	12	83,7	8,5	1,5	3 980
Østerbycentret (7)	1	3 659	2 923	171	48	31	17	79,9	5,9	1,6	2 875
Vitaskolen (11)	1	3 106	2 644	226	29	15	14	85,1	8,5	1,1	2 615
Sædding (15)	1	5 475	4 787	406	53	38	15	87,4	8,5	1,1	4 734
Kvaglund (21)	1	2 793	2 121	171	33	24	9	75,9	8,1	1,6	2 088
Ådalskolen (22)	1	2 611	2 179	150	23	17	6	83,5	6,9	1,1	2 156
Blåbjerggårdskolen (23)	1	2 968	2 570	159	34	26	8	86,6	6,2	1,3	2 536
563 Fanø	2	2 535	2 273	253	29	25	4	89,7	11,1	1,3	2 244
Nordby (1)	1	2 277	2 036	223	23	20	3	89,4	11,0	1,1	2 013
Sønderho (2)	1	258	237	30	6	5	1	91,9	12,7	2,5	231
5. Esbjerg Omegn (53)	13	39 993	34 687	2 277	373	268	105	86,7	6,6	1,1	34 314
561 Esbjerg	13	39 993	34 687	2 277	373	268	105	86,7	6,6	1,1	34 314
Skads (8)	1	1 546	1 389	52	18	14	4	89,8	3,7	1,3	1 371
Bryndum (12)	1	2 471	2 150	124	11	10	1	87,0	5,8	0,5	2 139
Hjerting (16)	1	5 699	5 113	461	53	41	12	89,7	9,0	1,0	5 060
Guldager (17)	1	1 059	940	59	6	4	2	88,8	6,3	0,6	934
Tjæreborg (20)	1	2 516	2 241	144	22	20	2	89,1	6,4	1,0	2 219
Sønderis (24)	1	2 813	2 443	167	28	18	10	86,8	6,8	1,1	2 415
Bramming (25)	1	7 876	6 773	459	75	54	21	86,0	6,8	1,1	6 698
Ribe (28)	1	8 515	7 231	489	84	47	37	84,9	6,8	1,2	7 147
Egebæk-Hviding (32)	1	1 488	1 297	64	16	12	4	87,2	4,9	1,2	1 281
Gredstedbro (33)	1	2 069	1 816	89	23	20	3	87,8	4,9	1,3	1 793
Mandø (35)	1	33	33	5	1	1	-	100,0	15,2	3,0	32
Høm (38)	1	1 228	1 016	44	13	11	2	82,7	4,3	1,3	1 003
Gørding (40)	1	2 680	2 245	120	23	16	7	83,8	5,3	1,0	2 222
6. Varde (54)	23	36 750	31 929	1 951	384	275	109	86,9	6,1	1,2	31 545
573 Varde	23	36 750	31 929	1 951	384	275	109	86,9	6,1	1,2	31 545
Varde By (1)	1	10 598	8 908	771	110	66	44	84,1	8,7	1,2	8 798
Sig (4)	1	840	767	42	13	9	4	91,3	5,5	1,7	754
Billum (5)	1	569	512	19	9	8	1	90,0	3,7	1,8	503
Tinghøj (6)	1	649	588	25	7	5	2	90,6	4,3	1,2	581
Alslev (7)	1	1 130	1 041	58	15	14	1	92,1	5,6	1,4	1 026
Horne (8)	1	842	737	30	11	10	1	87,5	4,1	1,5	726
Janderup (9)	1	996	890	51	10	3	7	89,4	5,7	1,1	880
Lunde (10)	1	951	807	32	12	9	3	84,9	4,0	1,5	795
Nørre Nebel (13)	1	1 764	1 537	81	11	3	8	87,1	5,3	0,7	1 526
Henne (14)	1	587	510	27	7	6	1	86,9	5,3	1,4	503
Outrup (15)	1	1 171	1 037	49	10	10	-	88,6	4,7	1,0	1 027
Oksbøl (18)	1	2 780	2 417	164	32	25	7	86,9	6,8	1,3	2 385
Blåvand (19)	1	437	392	44	-	-	-	89,7	11,2	-	392
Årre (22)	1	896	811	40	9	7	2	90,5	4,9	1,1	802
Agerbæk (23)	1	1 236	1 106	44	9	6	3	89,5	4,0	0,8	1 097
Fåborg (24)	1	508	446	25	5	5	-	87,8	5,6	1,1	441
Næsbyerg (26)	1	1 061	951	48	13	11	2	89,6	5,0	1,4	938
Starup (27)	1	810	692	38	11	6	5	85,4	5,5	1,6	681
Nordenskov (28)	1	1 009	904	42	8	6	2	89,6	4,6	0,9	896
Ølgod (30)	1	4 425	3 844	162	41	32	9	86,9	4,2	1,1	3 803
Tistrup (31)	1	1 493	1 295	75	25	22	3	86,7	5,8	1,9	1 270
Ansager (32)	1	1 387	1 184	69	11	8	3	85,4	5,8	0,9	1 173
Skovlund (33)	1	611	553	15	5	4	1	90,5	2,7	0,9	548
7. Vejen (55)	26	49 882	43 294	2 460	441	326	115	86,8	5,7	1,0	42 853
530 Billund	7	19 047	16 515	988	140	100	40	86,7	6,0	0,8	16 375
Billund (1)	1	4 730	4 236	274	40	35	5	89,6	6,5	0,9	4 196
Sdr. Omme (2)	1	1 681	1 475	65	13	7	6	87,7	4,4	0,9	1 462
Vorbasse (3)	1	1 586	1 389	80	11	10	1	87,6	5,8	0,8	1 378
Filskov (4)	1	795	693	30	5	4	1	87,2	4,3	0,7	688
St./Krogager (5)	1	704	635	31	13	7	6	90,2	4,9	2,0	622
Grindsted (6)	1	8 035	6 773	452	47	28	19	84,3	6,7	0,7	6 726
Hejnsvig (7)	1	1 516	1 314	56	11	9	2	86,7	4,3	0,8	1 303
575 Vejen	19	30 835	26 779	1 472	301	226	75	86,8	5,5	1,1	26 478
Brørup (1)	1	4 148	3 583	161	52	40	12	86,4	4,5	1,5	3 531
Lindknud (2)	1	649	561	17	5	4	1	86,4	3,0	0,9	556
Holsted (3)	1	2 658	2 248	125	26	21	5	84,6	5,6	1,2	2 222
Føvling (4)	1	853	763	24	8	8	-	89,4	3,1	1,0	755

Tabel 70 (fortsat)

Vælger- og stemmetal inkl. brevstemmer og ugyldige stemmer fordelt på afstemningsområder ved folketingsvalget i 2015

	Antal afstemningsområder	Antal vælgere	Afgivne stemmer i alt	Brevstemmer i betragtning	Ugyldige stemmer			Stemme-procent	Brevstemme-procent	Ugyldigheds-procent	Gyldige stemmer i alt
					I alt	Blanke	Andre				
				antal				pct.		antal	
Glejbjerg (5)	1	934	808	42	9	5	4	86,5	5,2	1,1	799
Hovborg (6)	1	422	369	18	4	3	1	87,4	4,9	1,1	365
Rødning (7)	1	2 656	2 287	140	21	15	6	86,1	6,1	0,9	2 266
Sdr. Hygum (8)	1	683	584	20	1	-	1	85,5	3,4	0,2	583
Jels (9)	1	1 904	1 657	71	28	23	5	87,0	4,3	1,7	1 629
Lintrup (10)	1	544	476	16	7	5	2	87,5	3,4	1,5	469
Skodborg (11)	1	1 318	1 153	37	10	7	3	87,5	3,2	0,9	1 143
Københoved (12)	1	340	305	14	2	1	1	89,7	4,6	0,7	303
Øster Lindet (13)	1	610	525	26	5	5	-	86,1	5,0	1,0	520
Vejen (14)	1	6 677	5 673	438	66	44	22	85,0	7,7	1,2	5 607
Læborg (15)	1	518	478	16	3	2	1	92,3	3,3	0,6	475
Askov-Malt (16)	1	2 182	2 012	179	17	12	5	92,2	8,9	0,8	1 995
Andst (17)	1	1 064	953	32	11	8	3	89,6	3,4	1,2	942
Gesten (18)	1	1 098	995	40	12	11	1	90,6	4,0	1,2	983
Bække (19)	1	1 577	1 349	56	14	12	2	85,5	4,2	1,0	1 335
8. Vejle Nord (56)	19	37 970	33 618	2 294	374	268	106	88,5	6,8	1,1	33 244
630 Vejle	19	37 970	33 618	2 294	374	268	106	88,5	6,8	1,1	33 244
Skibethallen Nord (16)	1	1 643	1 525	106	15	12	3	92,8	7,0	1,0	1 510
Give Nord (17)	1	4 457	3 852	235	47	35	12	86,4	6,1	1,2	3 805
Thyregod Nord (18)	1	1 732	1 522	54	15	12	3	87,9	3,5	1,0	1 507
Gadbjerg Nord (19)	1	949	840	40	12	4	8	88,5	4,8	1,4	828
Givskud Nord (20)	1	879	774	48	14	11	3	88,1	6,2	1,8	760
Grønbjerg Nord (21)	1	789	694	41	4	3	1	88,0	5,9	0,6	690
Lindeballe Nord (22)	1	369	337	15	4	4	-	91,3	4,5	1,2	333
Øster Nykirke Nord (23)	1	1 244	1 080	41	8	7	1	86,8	3,8	0,7	1 072
Jelling Nord (24)	1	3 099	2 797	203	35	27	8	90,3	7,3	1,3	2 762
Kollerup-Sandvad Nord (25)	1	1 282	1 130	51	12	7	5	88,1	4,5	1,1	1 118
Grejs Nord (26)	1	1 045	941	46	14	10	4	90,0	4,9	1,5	927
Bredsten Nord (27)	1	1 624	1 481	83	9	5	4	91,2	5,6	0,6	1 472
Nørup Nord (28)	1	1 220	1 086	62	10	6	4	89,0	5,7	0,9	1 076
Randbøl Nord (29)	1	1 155	1 053	55	9	7	2	91,2	5,2	0,9	1 044
Nørremarkshallen Nord (30)	1	4 452	3 664	296	39	26	13	82,3	8,1	1,1	3 625
Engum Nord (31)	1	920	828	34	9	7	2	90,0	4,1	1,1	819
Hældagerhallen Nord (32)	1	6 295	5 734	565	49	36	13	91,1	9,9	0,9	5 685
Grejsdalshallen Nord (33)	1	1 770	1 534	100	29	24	5	86,7	6,5	1,9	1 505
Petersmindehallen Nord (34)	1	3 046	2 746	219	40	25	15	90,2	8,0	1,5	2 706
9. Vejle Syd (57)	15	41 938	35 442	2 856	453	321	132	84,5	8,1	1,3	34 989
630 Vejle	15	41 938	35 442	2 856	453	321	132	84,5	8,1	1,3	34 989
Brejning Syd (1)	1	2 313	1 921	125	30	21	9	83,1	6,5	1,6	1 891
Børkop Syd (2)	1	4 267	3 760	234	39	27	12	88,1	6,2	1,0	3 721
Gårslev Syd (3)	1	1 594	1 457	76	5	3	2	91,4	5,2	0,3	1 452
Smidstrup Syd (4)	1	1 709	1 528	85	15	13	2	89,4	5,6	1,0	1 513
Ødsted Syd (5)	1	1 428	1 299	87	15	12	3	91,0	6,7	1,2	1 284
Egtved Syd (6)	1	2 702	2 305	161	34	25	9	85,3	7,0	1,5	2 271
Jerlev Syd (7)	1	744	676	46	7	6	1	90,9	6,8	1,0	669
Øster Starup Syd (8)	1	1 485	1 325	87	16	12	4	89,2	6,6	1,2	1 309
Dgi-Huset Syd (9)	1	10 935	8 404	864	126	89	37	76,9	10,3	1,5	8 278
Multihuset Højen Syd (10)	1	934	856	44	17	13	4	91,6	5,1	2,0	839
Vindinghallen Syd (11)	1	3 584	3 251	307	31	20	11	90,7	9,4	1,0	3 220
Mølholmhallen Syd (12)	1	2 623	2 410	231	25	17	8	91,9	9,6	1,0	2 385
Løget Kirke Syd (13)	1	2 071	1 689	137	22	15	7	81,6	8,1	1,3	1 667
Csv Syd (14)	1	2 305	1 927	135	27	21	6	83,6	7,0	1,4	1 900
Rødkilde Gymnasium Syd (15)	1	3 244	2 634	237	44	27	17	81,2	9,0	1,7	2 590
10. Fredericia (58)	8	37 395	31 614	2 764	382	299	83	84,5	8,7	1,2	31 232
607 Fredericia	8	37 395	31 614	2 764	382	299	83	84,5	8,7	1,2	31 232
Gymnasiet (1)	1	10 831	8 888	755	130	104	26	82,1	8,5	1,5	8 758
Bredstrup-Pjedsted (2)	1	1 133	1 014	68	6	4	2	89,5	6,7	0,6	1 008
Erritsø (3)	1	7 217	6 520	553	60	48	12	90,3	8,5	0,9	6 460
Herslev (4)	1	585	523	28	11	9	2	89,4	5,4	2,1	512
Taulov (5)	1	4 013	3 619	226	37	35	2	90,2	6,2	1,0	3 582
Søndermarken (6)	1	7 486	6 062	681	62	47	15	81,0	11,2	1,0	6 000
Bøgeskov (7)	1	1 439	1 322	94	13	12	1	91,9	7,1	1,0	1 309
Indre By (8)	1	4 691	3 666	359	63	40	23	78,1	9,8	1,7	3 603

Tabel 70 (fortsat)

Vælger- og stemmetal inkl. brevstemmer og ugyldige stemmer fordelt på afstemningsområder ved folketingsvalget i 2015

	Antal afstemningsområder	Antal vælgere	Afgivne stemmer i alt	Brevstemmer i betragtning	Ugyldige stemmer			Stemme-procent	Brevstemme-procent	Ugyldigheds-procent	Gyldige stemmer i alt
					I alt	Blanke	Andre				
					antal			pct.		antal	
11. Kolding Nord (59)	7	31 080	26 451	1 954	303	217	86	85,1	7,4	1,1	26 148
621 Kolding	7	31 080	26 451	1 954	303	217	86	85,1	7,4	1,1	26 148
Centrum Nord (1)	1	5 607	4 566	502	72	48	24	81,4	11,0	1,6	4 494
Nordbyen (2)	1	3 637	2 667	226	35	22	13	73,3	8,5	1,3	2 632
Vestbyen (3)	1	4 214	3 479	226	29	23	6	82,6	6,5	0,8	3 450
Strandhuse/Nr. Bjert/ Eltang (4)	1	5 898	5 381	420	42	30	12	91,2	7,8	0,8	5 339
Bramdrupdam (5)	1	4 065	3 603	257	35	26	9	88,6	7,1	1,0	3 568
Alminde-Viuf/Vester Nebel (6)	1	3 489	3 105	147	32	27	5	89,0	4,7	1,0	3 073
Lunderskov/Jordrup (7)	1	4 170	3 650	176	58	41	17	87,5	4,8	1,6	3 592
12. Kolding Syd (60)	8	34 625	29 763	1 860	357	241	116	86,0	6,2	1,2	29 406
621 Kolding	8	34 625	29 763	1 860	357	241	116	86,0	6,2	1,2	29 406
Centrum Syd (8)	1	4 558	3 635	261	49	33	16	79,7	7,2	1,3	3 586
Sydbyen (9)	1	6 508	5 446	360	88	66	22	83,7	6,6	1,6	5 358
Seest (10)	1	4 387	3 942	254	62	42	20	89,9	6,4	1,6	3 880
Dalby/Tved/Rebæk (11)	1	3 202	2 932	238	36	20	16	91,6	8,1	1,2	2 896
S Bjert/S Stenderup/Vejstrup (12)	1	3 328	2 948	190	18	14	4	88,6	6,4	0,6	2 930
Vonsild (13)	1	2 137	1 871	113	21	16	5	87,6	6,0	1,1	1 850
Vamdrup/Hjarup/Ødis (14)	1	5 458	4 686	224	47	27	20	85,9	4,8	1,0	4 639
Chr.Feld/Stepping/Taps/Hejls (15)	1	5 047	4 303	220	36	23	13	85,3	5,1	0,8	4 267
13. Haderslev (61)	34	41 764	35 927	2 392	460	333	127	86,0	6,7	1,3	35 467
510 Haderslev	34	41 764	35 927	2 392	460	333	127	86,0	6,7	1,3	35 467
Gram (1)	1	2 292	1 936	144	25	15	10	84,5	7,4	1,3	1 911
Arnum (2)	1	692	585	27	3	2	1	84,5	4,6	0,5	582
Tiset (3)	1	221	182	8	2	1	1	82,4	4,4	1,1	180
Fole (4)	1	287	238	10	2	1	1	82,9	4,2	0,8	236
Haderslev Syd-Vest (5)	1	2 634	2 274	154	30	22	8	86,3	6,8	1,3	2 244
Haderslev Syd (6)	1	2 366	1 902	131	29	24	5	80,4	6,9	1,5	1 873
Haderslev Midtby (7)	1	3 374	2 770	230	40	30	10	82,1	8,3	1,4	2 730
Haderslev Vest (8)	1	3 088	2 735	241	57	45	12	88,6	8,8	2,1	2 678
Sommersted (9)	1	1 085	935	47	14	7	7	86,2	5,0	1,5	921
Haderslev Nord (10)	1	2 399	2 006	190	32	21	11	83,6	9,5	1,6	1 974
Haderslev Øst (11)	1	1 832	1 562	152	19	12	7	85,3	9,7	1,2	1 543
Moltrup (12)	1	403	363	17	4	3	1	90,1	4,7	1,1	359
Hoptrup (13)	1	960	833	46	9	6	3	86,8	5,5	1,1	824
Starup (14)	1	2 069	1 894	137	19	15	4	91,5	7,2	1,0	1 875
Vilstrup (15)	1	550	489	19	5	5	-	88,9	3,9	1,0	484
Kelstrup (16)	1	386	346	13	-	-	-	89,6	3,8	-	346
Vonsbæk (17)	1	316	282	14	1	-	1	89,2	5,0	0,4	281
Aastrup (18)	1	1 218	1 073	94	10	7	3	88,1	8,8	0,9	1 063
Øsby (19)	1	1 115	1 000	75	9	7	2	89,7	7,5	0,9	991
Aarø (20)	1	144	133	11	1	1	-	92,4	8,3	0,8	132
Marstrup (21)	1	658	598	25	7	5	2	90,9	4,2	1,2	591
Halk (22)	1	535	474	13	2	2	-	88,6	2,7	0,4	472
Fjelstrup (24)	1	970	851	30	6	6	-	87,7	3,5	0,7	845
Bevtoft (25)	1	973	844	42	8	7	1	86,7	5,0	0,9	836
Vojens Øst (26)	1	2 747	2 355	122	40	22	18	85,7	5,2	1,7	2 315
Vojens Vest (28)	1	2 568	2 115	160	21	14	7	82,4	7,6	1,0	2 094
Skrydstrup (29)	1	793	704	26	10	9	1	88,8	3,7	1,4	694
Hammelev (30)	1	1 152	1 042	69	17	14	3	90,5	6,6	1,6	1 025
Jegerup (31)	1	408	364	9	2	2	-	89,2	2,5	0,5	362
Simmersted (32)	1	541	461	25	-	-	-	85,2	5,4	-	461
Nustrup (33)	1	874	759	39	8	8	-	86,8	5,1	1,1	751
Oksenvad (34)	1	451	387	15	7	5	2	85,8	3,9	1,8	380
Vedsted (35)	1	639	567	29	8	6	2	88,7	5,1	1,4	559
Over Jerstal (36)	1	1 024	868	28	13	9	4	84,8	3,2	1,5	855
Midtjylland-Nordjylland	523	1 385 654	1 193 954	91 028	13 416	10 069	3 347	86,2	7,6	1,1	1 180 538
Østjyllands Storkreds	177	565 259	490 014	41 964	5 709	4 296	1 413	86,7	8,6	1,2	484 305
1. Aarhus Syd (62)	10	56 803	50 590	5 113	545	420	125	89,1	10,1	1,1	50 045
751 Aarhus	10	56 803	50 590	5 113	545	420	125	89,1	10,1	1,1	50 045
Frederiksbjerg Hallerne (1)	1	13 588	12 113	1 509	141	112	29	89,1	12,5	1,2	11 972
Lokalcenter Fr.Bjerg/Langenæs (2)	1	6 320	5 420	577	77	63	14	85,8	10,6	1,4	5 343
Rundhøjhallen,Holme (3)	1	6 541	5 641	565	58	40	18	86,2	10,0	1,0	5 583
Kragelundskolen,Højbjerg (4)	1	4 180	3 690	439	45	27	18	88,3	11,9	1,2	3 645
Tranbjerg Skole (6)	1	6 608	5 926	402	63	47	16	89,7	6,8	1,1	5 863
Beder Skole (9)	1	3 432	3 140	265	21	16	5	91,5	8,4	0,7	3 119

Tabel 70 (fortsat)

Vælger- og stemmetal inkl. brevstemmer og ugyldige stemmer fordelt på afstemningsområder ved folketingsvalget i 2015

	Antal afstemningsområder	Antal vælgere	Afgivne stemmer i alt	Brevstemmer i betragtning	Ugyldige stemmer			Stemme-procent	Brevstemme-procent	Ugyldighed-procent	Gyldige stemmer i alt
					I alt	Blanke	Andre				
					antal	pct.					
Malling Skole (11)	1	3 796	3 452	273	38	32	6	90,9	7,9	1,1	3 414
Mårslet Skole (12)	1	3 875	3 592	299	30	21	9	92,7	8,3	0,8	3 562
Solbjergskolen (13)	1	3 786	3 388	238	33	31	2	89,5	7,0	1,0	3 355
Skåde Skole (66)	1	4 677	4 228	546	39	31	8	90,4	12,9	0,9	4 189
2. Aarhus Vest (63)	14	58 372	48 665	4 424	610	446	164	83,4	9,1	1,3	48 055
751 Aarhus	14	58 372	48 665	4 424	610	446	164	83,4	9,1	1,3	48 055
Rosenvangskolen, Viby J (7)	1	5 430	4 796	503	55	44	11	88,3	10,5	1,1	4 741
Viby Hallen (8)	1	8 807	7 253	799	99	77	22	82,4	11,0	1,4	7 154
Ormslev Præstegård (16)	1	452	406	30	8	4	4	89,8	7,4	2,0	398
Hasselager Hallen (18)	1	5 001	4 378	276	63	44	19	87,5	6,3	1,4	4 315
Højvangskolen, Stavtrup (19)	1	3 585	3 280	325	25	19	6	91,5	9,9	0,8	3 255
Brabrand Hallen, Brabrand (24)	1	5 786	5 153	550	48	40	8	89,1	10,7	0,9	5 105
Globus 1, Brabrand (25)	1	4 901	3 137	358	54	33	21	64,0	11,4	1,7	3 083
Skjoldhøjskolen (26)	1	4 551	3 770	288	63	50	13	82,8	7,6	1,7	3 707
Tilst Skole, Tilst (28)	1	5 877	4 669	300	54	37	17	79,4	6,4	1,2	4 615
Næshøj Hallen, Harlev (30)	1	3 324	2 947	224	41	32	9	88,7	7,6	1,4	2 906
Borum Forsamlingshus (31)	1	536	483	24	2	1	1	90,1	5,0	0,4	481
Sabro-Korsvejskolen, Sabro (33)	1	2 590	2 235	147	34	22	12	86,3	6,6	1,5	2 201
Søndervangskolen, Viby J (62)	1	2 499	1 858	154	22	14	8	74,3	8,3	1,2	1 836
Åby Skole (64)	1	5 033	4 300	446	42	29	13	85,4	10,4	1,0	4 258
3. Aarhus Nord (64)	12	60 307	52 023	5 226	684	550	134	86,3	10,0	1,3	51 339
751 Aarhus	12	60 307	52 023	5 226	684	550	134	86,3	10,0	1,3	51 339
Gammelgårds skolen, Åbyhøj (22)	1	3 130	2 827	296	25	18	7	90,3	10,5	0,9	2 802
Hasle Skole (23)	1	6 079	5 074	480	63	49	14	83,5	9,5	1,2	5 011
Skovvangskolen (42)	1	9 751	8 679	949	109	91	18	89,0	10,9	1,3	8 570
Møllevangskolen (43)	1	10 821	9 349	1 287	135	124	11	86,4	13,8	1,4	9 214
Lisbjergskolen (44)	1	1 232	1 040	123	10	5	5	84,4	11,8	1,0	1 030
Lystrup Skole (47)	1	8 128	7 334	617	75	58	17	90,2	8,4	1,0	7 259
Bjørnshøjcentret, Trige (53)	1	2 221	1 855	99	21	16	5	83,5	5,3	1,1	1 834
Spørring Fælleshus (55)	1	733	634	29	4	4	-	86,5	4,6	0,6	630
Hårup Hallen (56)	1	1 420	1 271	72	12	12	-	89,5	5,7	0,9	1 259
Center -10 (Frydenlundskolen) (63)	1	8 839	7 088	657	118	89	29	80,2	9,3	1,7	6 970
Katrinebjergskolen (67)	1	4 788	4 225	415	74	57	17	88,2	9,8	1,8	4 151
Vorrevangskolen (68)	1	3 165	2 647	202	38	27	11	83,6	7,6	1,4	2 609
4. Aarhus Øst (65)	9	65 666	57 951	6 836	704	521	183	88,3	11,8	1,2	57 247
751 Aarhus	9	65 666	57 951	6 836	704	521	183	88,3	11,8	1,2	57 247
Rådhushallen (21)	1	14 094	11 812	1 802	167	123	44	83,8	15,3	1,4	11 645
Samsøgades Skole (41)	1	14 136	12 519	1 514	166	126	40	88,6	12,1	1,3	12 353
Bellevue-Hallen (45)	1	7 586	7 071	891	57	40	17	93,2	12,6	0,8	7 014
Virupskolen, Hjørthøj (48)	1	2 606	2 410	177	28	23	5	92,5	7,3	1,2	2 382
Søtystskolen, Egå (49)	1	3 684	3 340	372	31	17	14	90,7	11,1	0,9	3 309
Skæring Skole (50)	1	3 715	3 358	335	23	14	9	90,4	10,0	0,7	3 335
Skødstrup Hallen (51)	1	6 023	5 405	443	63	46	17	89,7	8,2	1,2	5 342
Vejlby Risskov Hallen (61)	1	7 893	6 630	755	114	95	19	84,0	11,4	1,7	6 516
Ellevangskolen, Risskov (65)	1	5 929	5 406	547	55	37	18	91,2	10,1	1,0	5 351
5. Djurs (66)	18	60 784	51 728	3 561	554	407	147	85,1	6,9	1,1	51 174
706 Syddjurs	8	31 459	27 248	1 977	269	197	72	86,6	7,3	1,0	26 979
Ebeltoft (1)	1	6 888	5 936	601	60	38	22	86,2	10,1	1,0	5 876
Mols (2)	1	2 995	2 664	217	21	12	9	88,9	8,1	0,8	2 643
Tirstrup (3)	1	1 731	1 471	82	11	8	3	85,0	5,6	0,7	1 460
Kolind (4)	1	2 552	2 152	111	23	15	8	84,3	5,2	1,1	2 129
Ryomgård (5)	1	3 525	2 922	150	32	25	7	82,9	5,1	1,1	2 890
Hornslet (6)	1	5 332	4 718	334	48	38	10	88,5	7,1	1,0	4 670
Mørke (7)	1	2 685	2 305	110	24	20	4	85,8	4,8	1,0	2 281
Rønde (8)	1	5 751	5 080	372	50	41	9	88,3	7,3	1,0	5 030
707 Norddjurs	10	29 325	24 480	1 584	285	210	75	83,5	6,5	1,2	24 195
Kulturhuset Pavillonen (1)	1	7 844	6 524	485	85	60	25	83,2	7,4	1,3	6 439
Anholt Skole (2)	1	119	97	14	2	1	1	81,5	14,4	2,1	95
Kulturhuset Stationen (3)	1	1 983	1 713	94	11	3	8	86,4	5,5	0,6	1 702
Grenaa Idrætscenter (4)	1	5 556	4 459	381	70	55	15	80,3	8,5	1,6	4 389
Glesborg (5)	1	3 061	2 643	206	35	26	9	86,3	7,8	1,3	2 608
Ørum (6)	1	1 703	1 429	58	13	13	-	83,9	4,1	0,9	1 416
Ørsted (7)	1	2 509	2 049	93	27	23	4	81,7	4,5	1,3	2 022
Allingåbro (8)	1	1 994	1 661	90	10	8	2	83,3	5,4	0,6	1 651
Auning (9)	1	3 148	2 715	117	22	15	7	86,2	4,3	0,8	2 693

Tabel 70 (fortsat)

Vælger- og stemmetal inkl. brevstemmer og ugyldige stemmer fordelt på afstemningsområder ved folketingsvalget i 2015

	Antal afstemningsområder	Antal vælgere	Afgivne stemmer i alt	Brevstemmer i betragtning	Ugyldige stemmer			Stemme-procent	Brevstemme-procent	Ugyldig-heds-procent	Gyldige stemmer i alt
					I alt	Blanke	Andre				
Vivild (10)	1	1 408	1 190	46	10	6	4	84,5	3,9	0,8	1 180
6. Randers Nord (67)	15	35 230	29 686	2 162	340	254	86	84,3	7,3	1,1	29 346
730 Randers	15	35 230	29 686	2 162	340	254	86	84,3	7,3	1,1	29 346
Havndalhallen (5)	1	1 197	1 013	52	9	2	7	84,6	5,1	0,9	1 004
Råby Forsamlingshus (6)	1	924	769	21	11	10	1	83,2	2,7	1,4	758
Øster Tørslev Fritidslokaler (7)	1	1 168	983	52	20	18	2	84,2	5,3	2,0	963
Korshøjskolen (8)	1	1 982	1 731	86	10	5	5	87,3	5,0	0,6	1 721
Hald Forsamlingshus (9)	1	1 194	1 037	65	11	8	3	86,9	6,3	1,1	1 026
Gjerlev Enslev Skole (10)	1	1 086	915	29	8	5	3	84,3	3,2	0,9	907
Rismølleskolen (11)	1	3 682	3 189	227	32	25	7	86,6	7,1	1,0	3 157
Rytterskolen (12)	1	2 039	1 847	119	18	16	2	90,6	6,4	1,0	1 829
Hornbækhallen (13)	1	2 935	2 736	233	28	20	8	93,2	8,5	1,0	2 708
Blicherskolen (14)	1	1 990	1 742	98	18	15	3	87,5	5,6	1,0	1 724
Kultur-Aktivitetshuset Gassum (15)	1	665	549	21	6	2	4	82,6	3,8	1,1	543
Nyvangsskolen (26)	1	4 204	3 448	213	38	28	10	82,0	6,2	1,1	3 410
Nørrevangsskolen (27)	1	3 857	2 901	201	43	38	5	75,2	6,9	1,5	2 858
Vestervangsskolen (29)	1	5 222	4 376	551	58	40	18	83,8	12,6	1,3	4 318
Østervangsskolen (30)	1	3 085	2 450	194	30	22	8	79,4	7,9	1,2	2 420
7. Randers Syd (68)	15	37 519	31 555	2 381	347	258	89	84,1	7,5	1,1	31 208
730 Randers	15	37 519	31 555	2 381	347	258	89	84,1	7,5	1,1	31 208
Kulturhuset Langå (1)	1	2 360	2 023	113	15	11	4	85,7	5,6	0,7	2 008
Stevnstrup Forsamlingshus (2)	1	1 931	1 765	86	11	10	1	91,4	4,9	0,6	1 754
Jebjerg Forsamlingshus (4)	1	651	579	36	4	3	1	88,9	6,2	0,7	575
Asferg Forsamlingshus (16)	1	881	769	47	5	2	3	87,3	6,1	0,7	764
Purhushallen (17)	1	1 027	890	31	16	12	4	86,7	3,5	1,8	874
Ø. Bjerregrav Forsamlingshus (21)	1	1 853	1 663	77	16	16	-	89,7	4,6	1,0	1 647
Hadsundvejens Skole (24)	1	4 366	3 392	422	42	27	15	77,7	12,4	1,2	3 350
Hobrovejens Skole (25)	1	3 218	2 552	195	38	28	10	79,3	7,6	1,5	2 514
Fritidscentret (28)	1	4 027	2 967	341	62	43	19	73,7	11,5	2,1	2 905
Søndermarksskolen (31)	1	6 034	5 209	402	47	35	12	86,3	7,7	0,9	5 162
Kristrup Skole (32)	1	3 348	2 837	214	30	26	4	84,7	7,5	1,1	2 807
Paderup Gymnasium (33)	1	1 620	1 380	103	13	10	3	85,2	7,5	0,9	1 367
Romalt Aktivitetshal (34)	1	2 457	2 235	126	17	13	4	91,0	5,6	0,8	2 218
Assentofthallen (36)	1	2 984	2 620	157	21	16	5	87,8	6,0	0,8	2 599
Uggelhuse Forsamlingshus (37)	1	762	674	31	10	6	4	88,5	4,6	1,5	664
8. Favrskov (69)	14	33 970	30 220	2 046	357	278	79	89,0	6,8	1,2	29 863
710 Favrskov	14	33 970	30 220	2 046	357	278	79	89,0	6,8	1,2	29 863
Hadsten Nord (1)	1	4 024	3 534	277	40	26	14	87,8	7,8	1,1	3 494
Hadsten Syd (2)	1	2 778	2 476	206	32	24	8	89,1	8,3	1,3	2 444
Hadbjerg (3)	1	1 566	1 411	78	26	22	4	90,1	5,5	1,8	1 385
Hammel Nord (4)	1	5 617	4 908	404	61	48	13	87,4	8,2	1,2	4 847
Hammel Syd (5)	1	1 504	1 358	75	12	10	2	90,3	5,5	0,9	1 346
Haldum-Hinnerup/Vitten (6)	1	3 160	2 866	243	34	26	8	90,7	8,5	1,2	2 832
Rønbæk/Grundfør (7)	1	3 054	2 826	212	28	20	8	92,5	7,5	1,0	2 798
Foldby (8)	1	1 184	1 086	63	10	8	2	91,7	5,8	0,9	1 076
Ulstrup (9)	1	3 059	2 630	127	30	27	3	86,0	4,8	1,1	2 600
Thorsø/Haurum/Sall (10)	1	2 735	2 365	108	36	31	5	86,5	4,6	1,5	2 329
Laurbjerg/Houlbjerg (11)	1	1 518	1 333	69	21	14	7	87,8	5,2	1,6	1 312
Søften (12)	1	2 049	1 923	111	13	11	2	93,9	5,8	0,7	1 910
Voldum (13)	1	905	787	43	8	5	3	87,0	5,5	1,0	779
Lading (14)	1	817	717	30	6	6	-	87,8	4,2	0,8	711
9. Skanderborg (70)	24	61 279	54 883	4 837	527	427	100	89,6	8,8	1,0	54 356
727 Odder	10	16 279	14 494	1 245	137	112	25	89,0	8,6	0,9	14 357
Odder (1)	1	9 129	8 054	819	81	63	18	88,2	10,2	1,0	7 973
Torrild (2)	1	327	288	9	2	2	-	88,1	3,1	0,7	286
Saksild - Nølev (3)	1	1 281	1 189	92	10	9	1	92,8	7,7	0,8	1 179
Randlev - Bjerager (4)	1	996	882	56	10	9	1	88,6	6,3	1,1	872
Hou, Gosmer - Halling (5)	1	1 533	1 407	107	4	2	2	91,8	7,6	0,3	1 403
Gylling (6)	1	826	718	32	2	2	-	86,9	4,5	0,3	716
Ørting-Falling (7)	1	1 004	890	52	20	17	3	88,6	5,8	2,2	870
Hundslund (8)	1	972	865	52	7	7	-	89,0	6,0	0,8	858
Alrø (9)	1	114	113	12	1	1	-	99,1	10,6	0,9	112
Tunø (10)	1	97	88	14	-	-	-	90,7	15,9	-	88
741 Samsø	2	2 928	2 491	297	21	14	7	85,1	11,9	0,8	2 470
Tranebjerg (1)	1	2 594	2 188	260	17	11	6	84,3	11,9	0,8	2 171

Tabel 70 (fortsat)

Vælger- og stemmetal inkl. brevstemmer og ugyldige stemmer fordelt på afstemningsområder ved folketingsvalget i 2015

	Antal afstemningsområder	Antal vælgere	Afgivne stemmer i alt	Brevstemmer i betragtning	Ugyldige stemmer			Stemme-procent	Brevstemme-procent	Ugyldigheds-procent	Gyldige stemmer i alt
					I alt	Blanke	Andre				
				antal				pct.		antal	
Nordby (2)	1	334	303	37	4	3	1	90,7	12,2	1,3	299
746 Skanderborg	12	42 072	37 898	3 295	369	301	68	90,1	8,7	1,0	37 529
Ejer Bavnehøj (1)	1	1 744	1 571	123	17	15	2	90,1	7,8	1,1	1 554
Galten (2)	1	4 041	3 711	283	38	36	2	91,8	7,6	1,0	3 673
Gl. Rye (3)	1	1 284	1 186	99	13	9	4	92,4	8,3	1,1	1 173
Hørning (4)	1	5 785	5 239	397	62	49	13	90,6	7,6	1,2	5 177
Låsby (5)	1	2 592	2 322	165	20	16	4	89,6	7,1	0,9	2 302
Morten Børup (6)	1	7 245	6 197	714	71	52	19	85,5	11,5	1,1	6 126
Niels Ebbesen (7)	1	4 847	4 368	439	33	29	4	90,1	10,1	0,8	4 335
Ry (8)	1	4 982	4 590	475	42	33	9	92,1	10,3	0,9	4 548
Skovby (9)	1	3 318	3 012	206	30	28	2	90,8	6,8	1,0	2 982
Stilling (10)	1	3 134	2 876	218	19	15	4	91,8	7,6	0,7	2 857
Sjæer (11)	1	1 533	1 416	100	10	6	4	92,4	7,1	0,7	1 406
Virring (12)	1	1 567	1 410	76	14	13	1	90,0	5,4	1,0	1 396
10. Horsens (71)	22	61 563	52 884	3 661	695	483	212	85,9	6,9	1,3	52 189
615 Horsens	22	61 563	52 884	3 661	695	483	212	85,9	6,9	1,3	52 189
Sønderbro (1)	1	4 598	3 625	320	59	46	13	78,8	8,8	1,6	3 566
Vestbyen (2)	1	4 583	3 627	272	58	37	21	79,1	7,5	1,6	3 569
Midtbyen (3)	1	7 236	5 733	561	94	62	32	79,2	9,8	1,6	5 639
Endelave (4)	1	151	134	11	1	1	-	88,7	8,2	0,7	133
Forum (5)	1	4 342	3 547	243	55	37	18	81,7	6,9	1,6	3 492
Dagnæs (6)	1	6 948	6 178	428	67	53	14	88,9	6,9	1,1	6 111
Torsted (7)	1	4 152	3 739	211	46	36	10	90,1	5,6	1,2	3 693
Hatting (8)	1	2 003	1 831	101	26	18	8	91,4	5,5	1,4	1 805
Lund (9)	1	1 928	1 703	85	27	17	10	88,3	5,0	1,6	1 676
Egebjerg (10)	1	2 068	1 862	107	21	14	7	90,0	5,7	1,1	1 841
Stensballe (11)	1	4 618	4 297	335	30	20	10	93,0	7,8	0,7	4 267
Højvangen (12)	1	2 683	2 468	151	30	25	5	92,0	6,1	1,2	2 438
Brædstrup (13)	1	3 524	3 069	250	39	25	14	87,1	8,1	1,3	3 030
Nim (14)	1	1 347	1 178	48	13	11	2	87,5	4,1	1,1	1 165
Sdr. Vissing (15)	1	844	748	44	8	3	5	88,6	5,9	1,1	740
Østbirk (16)	1	2 509	2 196	112	22	14	8	87,5	5,1	1,0	2 174
Gedved (17)	1	1 945	1 748	110	24	17	7	89,9	6,3	1,4	1 724
Hovedgård (18)	1	2 497	2 212	130	36	20	16	88,6	5,9	1,6	2 176
Søvind (19)	1	1 374	1 227	59	16	12	4	89,3	4,8	1,3	1 211
Tønning-Træden (20)	1	537	484	35	1	1	-	90,1	7,2	0,2	483
Sundparken (21)	1	1 276	923	30	15	8	7	72,3	3,3	1,6	908
Sejet (22)	1	400	355	18	7	6	1	88,8	5,1	2,0	348
11. Hedensted (72)	24	33 766	29 829	1 717	346	252	94	88,3	5,8	1,2	29 483
766 Hedensted	24	33 766	29 829	1 717	346	252	94	88,3	5,8	1,2	29 483
Hedensted, St. Dalby Og Urlev (1)	1	6 081	5 382	370	57	42	15	88,5	6,9	1,1	5 325
Løsning Sogn (2)	1	3 034	2 626	118	26	17	9	86,6	4,5	1,0	2 600
Ø. Snede Sogn (3)	1	1 542	1 373	66	13	10	3	89,0	4,8	0,9	1 360
Daugård Og Ørum Sogne (4)	1	1 187	1 083	52	14	11	3	91,2	4,8	1,3	1 069
Korning Sogn (5)	1	455	416	22	6	3	3	91,4	5,3	1,4	410
Ølsted Og Eriknauer-Området (6)	1	993	900	43	6	4	2	90,6	4,8	0,7	894
Juelsminde/Klakring (7)	1	3 333	2 949	331	41	25	16	88,5	11,2	1,4	2 908
As (8)	1	595	542	20	6	6	-	91,1	3,7	1,1	536
Barril (10)	1	1 260	1 090	54	19	17	2	86,5	5,0	1,7	1 071
Bjerre (11)	1	1 072	941	38	11	9	2	87,8	4,0	1,2	930
Hornsyld (12)	1	1 492	1 298	91	28	20	8	87,0	7,0	2,2	1 270
Stouby (13)	1	1 248	1 109	57	12	8	4	88,9	5,1	1,1	1 097
Rårup (14)	1	1 147	992	44	8	7	1	86,5	4,4	0,8	984
Glud (15)	1	1 707	1 541	81	17	12	5	90,3	5,3	1,1	1 524
Hjarnø (16)	1	94	87	6	-	-	-	92,6	6,9	-	87
Rask Mølle (17)	1	1 063	954	36	11	8	3	89,7	3,8	1,2	943
Hvirring (18)	1	405	354	30	2	2	-	87,4	8,5	0,6	352
Hornborg (19)	1	586	527	19	8	5	3	89,9	3,6	1,5	519
Lindved (20)	1	1 363	1 226	40	12	11	1	89,9	3,3	1,0	1 214
Tørring (21)	1	2 237	1 929	98	19	13	6	86,2	5,1	1,0	1 910
Uldum (22)	1	1 184	1 013	61	9	6	3	85,6	6,0	0,9	1 004
Aale (23)	1	607	533	11	5	2	3	87,8	2,1	0,9	528
Ølholm (24)	1	733	665	21	10	8	2	90,7	3,2	1,5	655
Hjortsvang (25)	1	348	299	8	6	6	-	85,9	2,7	2,0	293

Tabel 70 (fortsat)

Vælger- og stemmetal inkl. brevstemmer og ugyldige stemmer fordelt på afstemningsområder ved folketingsvalget i 2015

	Antal afstemningsområder	Antal vælgere	Afgivne stemmer i alt	Brevstemmer i betragtning	Ugyldige stemmer			Stemme-procent	Brevstemme-procent	Ugyldigheds-procent	Gyldige stemmer i alt
					I alt	Blanke	Andre				
				antal				pct.			
Vestjyllands Storkreds	158	379 631	330 050	21 648	3 591	2 675	916	86,9	6,6	1,1	326 459
1. Struer (73)	15	31 775	27 700	1 977	288	210	78	87,2	7,1	1,0	27 412
665 Lemvig	8	15 664	13 654	1 050	136	89	47	87,2	7,7	1,0	13 518
Lemvig (1)	1	5 382	4 609	524	48	33	15	85,6	11,4	1,0	4 561
Nørre Nissum (2)	1	1 940	1 720	77	25	18	7	88,7	4,5	1,5	1 695
Klinkby (3)	1	1 602	1 424	120	13	8	5	88,9	8,4	0,9	1 411
Ramme (4)	1	1 531	1 351	73	17	8	9	88,2	5,4	1,3	1 334
Bøvling (5)	1	1 089	934	44	6	5	1	85,8	4,7	0,6	928
Flynder (6)	1	1 082	977	46	11	7	4	90,3	4,7	1,1	966
Thyborøn (7)	1	1 614	1 368	94	13	8	5	84,8	6,9	1,0	1 355
Harboøre (8)	1	1 424	1 271	72	3	2	1	89,3	5,7	0,2	1 268
671 Struer	7	16 111	14 046	927	152	121	31	87,2	6,6	1,1	13 894
Struer (1)	1	6 231	5 260	419	54	38	16	84,4	8,0	1,0	5 206
Gimsing (2)	1	1 664	1 454	92	18	16	2	87,4	6,3	1,2	1 436
Hjerm (3)	1	1 288	1 141	45	15	14	1	88,6	3,9	1,3	1 126
Humlum (4)	1	1 343	1 202	60	15	13	2	89,5	5,0	1,2	1 187
Bremdal (5)	1	1 486	1 364	128	11	8	3	91,8	9,4	0,8	1 353
Langhøj (6)	1	1 652	1 510	87	13	10	3	91,4	5,8	0,9	1 497
Hvidbjerg (7)	1	2 447	2 115	96	26	22	4	86,4	4,5	1,2	2 089
2. Skive (74)	20	35 619	30 437	2 015	345	281	64	85,5	6,6	1,1	30 092
779 Skive	20	35 619	30 437	2 015	345	281	64	85,5	6,6	1,1	30 092
Aakjær (1)	1	6 183	4 984	350	77	63	14	80,6	7,0	1,5	4 907
Skivehus (2)	1	4 922	4 332	348	39	33	6	88,0	8,0	0,9	4 293
Brårup (3)	1	5 281	4 450	320	70	56	14	84,3	7,2	1,6	4 380
Højslev (4)	1	3 009	2 694	167	21	17	4	89,5	6,2	0,8	2 673
Ørslevkloster (5)	1	1 036	920	47	16	14	2	88,8	5,1	1,7	904
Rønbjerg (6)	1	639	556	43	4	3	1	87,0	7,7	0,7	552
Hem (7)	1	730	652	35	6	6	-	89,3	5,4	0,9	646
Lihme (8)	1	564	479	27	6	4	2	84,9	5,6	1,3	473
Oddense - Otting (9)	1	702	592	33	3	3	-	84,3	5,6	0,5	589
Rødding (10)	1	1 115	962	42	6	5	1	86,3	4,4	0,6	956
Glyngøre (11)	1	1 547	1 316	101	18	14	4	85,1	7,7	1,4	1 298
Durup (12)	1	1 105	916	35	8	7	1	82,9	3,8	0,9	908
Roslev (13)	1	1 764	1 496	85	19	14	5	84,8	5,7	1,3	1 477
Jebjerg-Lyby (14)	1	1 266	1 080	68	8	8	-	85,3	6,3	0,7	1 072
Balling (15)	1	1 304	1 118	71	12	8	4	85,7	6,4	1,1	1 106
Breum (16)	1	1 391	1 232	90	14	11	3	88,6	7,3	1,1	1 218
Håsum-Ramsing (17)	1	589	531	19	2	2	-	90,2	3,6	0,4	529
Selde (18)	1	1 078	922	48	3	3	-	85,5	5,2	0,3	919
Lem-Vejby (19)	1	739	620	38	8	6	2	83,9	6,1	1,3	612
Fur (20)	1	655	585	48	5	4	1	89,3	8,2	0,9	580
3. Viborg Vest (75)	8	37 816	32 206	2 200	413	287	126	85,2	6,8	1,3	31 793
791 Viborg	8	37 816	32 206	2 200	413	287	126	85,2	6,8	1,3	31 793
Frederiks (1)	1	2 429	2 057	103	28	21	7	84,7	5,0	1,4	2 029
Hald Ege (2)	1	2 501	2 276	163	17	14	3	91,0	7,2	0,7	2 259
Karup (3)	1	2 621	2 234	155	32	24	8	85,2	6,9	1,4	2 202
Løgstrup (4)	1	2 608	2 341	129	20	16	4	89,8	5,5	0,9	2 321
Mønsted (5)	1	1 792	1 559	66	18	14	4	87,0	4,2	1,2	1 541
Stoholm (6)	1	2 513	2 208	123	30	17	13	87,9	5,6	1,4	2 178
Vridsted (7)	1	1 667	1 478	62	12	10	2	88,7	4,2	0,8	1 466
Viborg (8)	1	21 685	18 053	1 399	256	171	85	83,3	7,9	1,4	17 797
4. Viborg Øst (76)	9	32 168	28 098	1 775	255	180	75	87,3	6,3	0,9	27 843
791 Viborg	9	32 168	28 098	1 775	255	180	75	87,3	6,3	0,9	27 843
Bjerringbro Nord (9)	1	5 339	4 562	316	54	35	19	85,4	6,9	1,2	4 508
Bjerringbro Syd (10)	1	2 141	1 865	95	17	7	10	87,1	5,1	0,9	1 848
Hammershøj (11)	1	1 788	1 536	81	17	11	6	85,9	5,3	1,1	1 519
Møldrup (12)	1	3 512	3 009	171	26	18	8	85,7	5,7	0,9	2 983
Overlund (13)	1	9 270	8 223	672	66	51	15	88,7	8,2	0,8	8 157
Rødding (14)	1	2 618	2 308	137	28	23	5	88,2	5,9	1,2	2 280
Rødkærsgade (15)	1	2 360	2 115	88	15	12	3	89,6	4,2	0,7	2 100
Skals (16)	1	2 771	2 414	102	17	12	5	87,1	4,2	0,7	2 397
Ørum (17)	1	2 369	2 066	113	15	11	4	87,2	5,5	0,7	2 051
5. Silkeborg Nord (77)	18	31 446	27 841	1 429	308	229	79	88,5	5,1	1,1	27 533
740 Silkeborg	18	31 446	27 841	1 429	308	229	79	88,5	5,1	1,1	27 533
Ans (1)	1	2 533	2 218	81	17	15	2	87,6	3,7	0,8	2 201

Tabel 70 (fortsat)

Vælger- og stemmetal inkl. brevstemmer og ugyldige stemmer fordelt på afstemningsområder ved folketingsvalget i 2015

	Antal afstemningsområder	Antal vælgere	Afgivne stemmer i alt	Brevstemmer i betragtning	Ugyldige stemmer			Stemme-procent	Brevstemme-procent	Ugyldigheds-procent	Gyldige stemmer i alt
					I alt	Blanke	Andre				
				antal				pct.		antal	
Funder (2)	1	1 787	1 568	88	25	13	12	87,7	5,6	1,6	1 543
Fårvang (3)	1	1 448	1 241	45	14	11	3	85,7	3,6	1,1	1 227
Gjern (4)	1	1 462	1 281	79	11	8	3	87,6	6,2	0,9	1 270
Grauballe (5)	1	949	838	34	13	11	2	88,3	4,1	1,6	825
Gørdvad (6)	1	4 438	3 876	209	46	34	12	87,3	5,4	1,2	3 830
Kjellerup (7)	1	4 184	3 637	184	43	38	5	86,9	5,1	1,2	3 594
Kragelund (8)	1	943	844	54	12	10	2	89,5	6,4	1,4	832
Lemming (9)	1	1 007	890	30	9	8	1	88,4	3,4	1,0	881
Linå (10)	1	1 095	1 002	69	12	7	5	91,5	6,9	1,2	990
Resenbro (11)	1	1 390	1 254	83	10	8	2	90,2	6,6	0,8	1 244
Sejling (12)	1	737	648	22	12	12	-	87,9	3,4	1,9	636
Sejs (13)	1	3 052	2 820	219	24	14	10	92,4	7,8	0,9	2 796
Sjørslev (14)	1	801	712	43	13	8	5	88,9	6,0	1,8	699
Sorring (15)	1	1 211	1 103	45	14	11	3	91,1	4,1	1,3	1 089
Thorning (16)	1	2 154	1 862	68	15	10	5	86,4	3,7	0,8	1 847
Vinderslev (17)	1	1 001	891	27	5	3	2	89,0	3,0	0,6	886
Voel (18)	1	1 254	1 156	49	13	8	5	92,2	4,2	1,1	1 143
6. Silkeborg Syd (78)	12	34 413	30 051	2 172	310	229	81	87,3	7,2	1,0	29 741
740 Silkeborg	12	34 413	30 051	2 172	310	229	81	87,3	7,2	1,0	29 741
Balle (21)	1	2 924	2 694	159	22	19	3	92,1	5,9	0,8	2 672
Bryrup (22)	1	1 617	1 416	78	14	13	1	87,6	5,5	1,0	1 402
Buskelund (23)	1	3 452	3 224	246	31	22	9	93,4	7,6	1,0	3 193
Gjessø (24)	1	866	806	35	5	4	1	93,1	4,3	0,6	801
Hjøllund (25)	1	388	327	20	-	-	-	84,3	6,1	-	327
Langsøskolen (26)	1	2 086	1 752	132	16	10	6	84,0	7,5	0,9	1 736
Lysbro (27)	1	2 012	1 835	160	16	13	3	91,2	8,7	0,9	1 819
Nordre (28)	1	3 379	2 898	167	35	27	8	85,8	5,8	1,2	2 863
Jysk Arena (29)	1	5 024	4 119	308	39	26	13	82,0	7,5	0,9	4 080
Them (30)	1	2 648	2 359	121	22	17	5	89,1	5,1	0,9	2 337
Vestergadehallen (31)	1	7 533	6 355	593	93	65	28	84,4	9,3	1,5	6 262
Virklund (32)	1	2 484	2 266	153	17	13	4	91,2	6,8	0,8	2 249
7. Ikast (79)	15	29 178	25 281	1 583	279	209	70	86,6	6,3	1,1	25 002
756 Ikast-Brande	15	29 178	25 281	1 583	279	209	70	86,6	6,3	1,1	25 002
Ejstrup (1)	1	1 787	1 583	59	12	11	1	88,6	3,7	0,8	1 571
Gludsted (2)	1	425	384	11	9	8	1	90,4	2,9	2,3	375
Nørre-Snede (3)	1	1 840	1 601	119	21	15	6	87,0	7,4	1,3	1 580
Hampen (4)	1	401	344	13	6	3	3	85,8	3,8	1,7	338
Klovborg (5)	1	783	662	49	15	10	5	84,5	7,4	2,3	647
Pårup (6)	1	369	319	9	3	3	-	86,4	2,8	0,9	316
Brande By (7)	1	5 354	4 538	257	52	37	15	84,8	5,7	1,1	4 486
Blåhøj (8)	1	690	576	12	8	7	1	83,5	2,1	1,4	568
Uhre (9)	1	336	286	7	3	2	1	85,1	2,4	1,0	283
Drantum (10)	1	236	217	20	2	1	1	91,9	9,2	0,9	215
Ikast (11)	1	11 762	10 143	795	113	85	28	86,2	7,8	1,1	10 030
Isenvad (12)	1	752	677	27	4	3	1	90,0	4,0	0,6	673
Bording (13)	1	2 346	2 085	123	19	15	4	88,9	5,9	0,9	2 066
Agerskov-Stubkjær (14)	1	300	269	10	3	2	1	89,7	3,7	1,1	266
Engesvang (15)	1	1 797	1 597	72	9	7	2	88,9	4,5	0,6	1 588
8. Herning Syd (80)	8	30 871	26 495	1 842	336	238	98	85,8	7,0	1,3	26 159
657 Herning	8	30 871	26 495	1 842	336	238	98	85,8	7,0	1,3	26 159
Herning (1)	1	19 375	16 297	1 248	237	165	72	84,1	7,7	1,5	16 060
Arnborg (2)	1	1 023	865	55	11	7	4	84,6	6,4	1,3	854
Kibæk (5)	1	2 451	2 136	158	14	10	4	87,1	7,4	0,7	2 122
Kølkær (6)	1	746	639	22	13	9	4	85,7	3,4	2,0	626
Lind (7)	1	4 202	3 859	229	36	28	8	91,8	5,9	0,9	3 823
Sdr. Felding (8)	1	1 769	1 525	76	12	11	1	86,2	5,0	0,8	1 513
Skarrild (9)	1	716	641	29	3	2	1	89,5	4,5	0,5	638
Studsgård (11)	1	589	533	25	10	6	4	90,5	4,7	1,9	523
9. Herning Nord (81)	18	32 272	28 848	1 601	259	204	55	89,4	5,5	0,9	28 589
657 Herning	18	32 272	28 848	1 601	259	204	55	89,4	5,5	0,9	28 589
Aulum (13)	1	3 014	2 720	138	29	24	5	90,2	5,1	1,1	2 691
Feldborg (14)	1	583	501	12	5	2	3	85,9	2,4	1,0	496
Gullestrup (15)	1	1 224	1 025	56	11	7	4	83,7	5,5	1,1	1 014
Haderup (16)	1	878	785	39	3	2	1	89,4	5,0	0,4	782
Hammerum (17)	1	6 077	5 412	395	55	40	15	89,1	7,3	1,0	5 357

Tabel 70 (fortsat)

Vælger- og stemmetal inkl. brevstemmer og ugyldige stemmer fordelt på afstemningsområder ved folketingsvalget i 2015

	Antal afstemningsområder	Antal vælgere	Afgivne stemmer i alt	Brevstemmer i betragtning	Ugyldige stemmer			Stemme-procent	Brevstemme-procent	Ugyldigheds-procent	Gyldige stemmer i alt
					I alt	Blanke	Andre				
				antal				pct.		antal	
Hodsager (18)	1	524	471	22	6	2	4	89,9	4,7	1,3	465
Ilskov (19)	1	691	618	25	6	6	-	89,4	4,0	1,0	612
Simmelkær (20)	1	355	298	7	5	4	1	83,9	2,3	1,7	293
Sinding (21)	1	670	605	15	9	8	1	90,3	2,5	1,5	596
Skibbild/Nøvling (22)	1	724	682	26	7	6	1	94,2	3,8	1,0	675
Snejbjerg (23)	1	3 475	3 193	206	29	24	5	91,9	6,5	0,9	3 164
Sunds (24)	1	3 381	3 023	132	24	21	3	89,4	4,4	0,8	2 999
Timring (25)	1	960	822	47	4	4	-	85,6	5,7	0,5	818
Tjørring (26)	1	4 104	3 670	253	32	29	3	89,4	6,9	0,9	3 638
Vildbjerg (27)	1	3 164	2 819	139	20	18	2	89,1	4,9	0,7	2 799
Vind (28)	1	380	343	11	-	-	-	90,3	3,2	-	343
Vinding (29)	1	1 220	1 113	46	5	3	2	91,2	4,1	0,4	1 108
Ørnhøj (30)	1	848	748	32	9	4	5	88,2	4,3	1,2	739
10. Holstebro (82)	10	42 640	37 174	2 749	447	349	98	87,2	7,4	1,2	36 727
661 Holstebro	10	42 640	37 174	2 749	447	349	98	87,2	7,4	1,2	36 727
Musikteatret (1)	1	14 011	12 056	1 038	163	123	40	86,0	8,6	1,4	11 893
Mejdal (2)	1	3 412	3 166	213	33	28	5	92,8	6,7	1,0	3 133
Skave (3)	1	1 626	1 423	60	11	5	6	87,5	4,2	0,8	1 412
Mejrup (4)	1	2 890	2 650	190	32	23	9	91,7	7,2	1,2	2 618
Birkelundskolen (5)	1	9 987	8 503	699	94	77	17	85,1	8,2	1,1	8 409
Vinderup (6)	1	4 258	3 695	200	49	41	8	86,8	5,4	1,3	3 646
Sevel (7)	1	1 505	1 326	78	18	16	2	88,1	5,9	1,4	1 308
Ulfborg (8)	1	2 515	2 211	137	17	13	4	87,9	6,2	0,8	2 194
Vemb (9)	1	1 549	1 362	67	21	16	5	87,9	4,9	1,5	1 341
Sdr. Nissum (10)	1	887	782	67	9	7	2	88,2	8,6	1,2	773
11. Ringkøbing (83)	25	41 433	35 919	2 305	351	259	92	86,7	6,4	1,0	35 568
760 Ringkøbing-Skjern	25	41 433	35 919	2 305	351	259	92	86,7	6,4	1,0	35 568
Tarm (1)	1	3 759	3 164	173	27	21	6	84,2	5,5	0,9	3 137
Holmsland (2)	1	1 037	942	78	10	8	2	90,8	8,3	1,1	932
Hoven (3)	1	432	363	27	1	-	1	84,0	7,4	0,3	362
Lyne (5)	1	747	639	27	9	6	3	85,5	4,2	1,4	630
Bork (8)	1	644	546	16	3	2	1	84,8	2,9	0,5	543
Lønborg (9)	1	1 036	850	45	10	9	1	82,0	5,3	1,2	840
Hvide Sande (10)	1	2 511	2 125	181	29	23	6	84,6	8,5	1,4	2 096
Velling (12)	1	928	855	56	4	3	1	92,1	6,5	0,5	851
Ølstrup (13)	1	615	554	24	7	7	-	90,1	4,3	1,3	547
Ringkøbing (14)	1	6 958	5 968	542	48	35	13	85,8	9,1	0,8	5 920
Hee (16)	1	1 097	947	38	5	4	1	86,3	4,0	0,5	942
Stadil (19)	1	591	518	42	3	3	-	87,6	8,1	0,6	515
Højmark (20)	1	564	496	23	1	1	-	87,9	4,6	0,2	495
Lem (21)	1	1 082	916	48	17	10	7	84,7	5,2	1,9	899
Tim (22)	1	1 139	1 007	62	10	8	2	88,4	6,2	1,0	997
Skjern (24)	1	5 916	5 114	351	86	56	30	86,4	6,9	1,7	5 028
Borris (25)	1	951	866	33	15	12	3	91,1	3,8	1,7	851
Faster (26)	1	595	525	13	6	6	-	88,2	2,5	1,1	519
Rækker Mølle (27)	1	1 149	1 021	54	5	5	-	88,9	5,3	0,5	1 016
Stauning (28)	1	861	764	50	3	3	-	88,7	6,5	0,4	761
Videbæk (30)	1	3 730	3 287	212	19	13	6	88,1	6,4	0,6	3 268
Nr. Vium (31)	1	485	424	7	2	2	-	87,4	1,7	0,5	422
Troldhede (32)	1	581	473	20	5	3	2	81,4	4,2	1,1	468
Vorgod-Barde (33)	1	1 844	1 649	70	10	7	3	89,4	4,2	0,6	1 639
Spjald (35)	1	2 181	1 906	113	16	12	4	87,4	5,9	0,8	1 890
Nordjyllands Storkreds	188	440 764	373 890	27 416	4 116	3 098	1 018	84,8	7,3	1,1	369 774
1. Frederikshavn (84)	23	48 287	40 561	3 159	376	261	115	84,0	7,8	0,9	40 185
813 Frederikshavn	22	46 797	39 304	3 034	366	255	111	84,0	7,7	0,9	38 938
Skagen (1)	1	6 452	5 254	477	49	37	12	81,4	9,1	0,9	5 205
Hulsig (2)	1	119	107	-	-	-	-	89,9	-	-	107
Ålbæk (3)	1	1 458	1 258	72	12	7	5	86,3	5,7	1,0	1 246
Jerup (4)	1	740	628	46	2	1	1	84,9	7,3	0,3	626
Elling (5)	1	1 283	1 109	84	6	4	2	86,4	7,6	0,5	1 103
Strandby (6)	1	1 932	1 676	102	12	9	3	86,7	6,1	0,7	1 664
Frederikshavn Nord (7)	1	4 833	4 075	316	44	30	14	84,3	7,8	1,1	4 031
Frederikshavn Midt (8)	1	8 000	6 323	628	61	32	29	79,0	9,9	1,0	6 262
Frederikshavn Syd (9)	1	5 525	4 707	361	51	40	11	85,2	7,7	1,1	4 656
Ravnhøj (10)	1	1 495	1 291	70	13	8	5	86,4	5,4	1,0	1 278

Tabel 70 (fortsat)

Vælger- og stemmetal inkl. brevstemmer og ugyldige stemmer fordelt på afstemningsområder ved folketingsvalget i 2015

	Antal afstemningsområder	Antal vælgere	Afgivne stemmer i alt	Brevstemmer i betragtning	Ugyldige stemmer			Stemme-procent	Brevstemme-procent	Ugyldigheds-procent	Gyldige stemmer i alt
					I alt	Blanke	Andre				
				antal				pct.		antal	
Gærum (11)	1	1 436	1 304	98	12	8	4	90,8	7,5	0,9	1 292
Sæby (12)	1	7 163	6 189	546	59	46	13	86,4	8,8	1,0	6 130
Brønden (13)	1	352	319	15	4	2	2	90,6	4,7	1,3	315
Dybvad (14)	1	894	750	40	7	4	3	83,9	5,3	0,9	743
Hørby (15)	1	674	573	34	6	5	1	85,0	5,9	1,0	567
Præstbro (16)	1	366	317	13	3	3	-	86,6	4,1	0,9	314
Thorshøj (17)	1	610	495	20	5	4	1	81,1	4,0	1,0	490
Understed (18)	1	434	387	15	5	4	1	89,2	3,9	1,3	382
Voerså (19)	1	623	511	16	-	-	-	82,0	3,1	-	511
Volstrup (20)	1	545	436	30	6	4	2	80,0	6,9	1,4	430
Østervrå (21)	1	1 409	1 187	36	4	4	-	84,2	3,0	0,3	1 183
Lyngså (22)	1	454	408	15	5	3	2	89,9	3,7	1,2	403
825 Læsø	1	1 490	1 257	125	10	6	4	84,4	9,9	0,8	1 247
Læsø (15)	1	1 490	1 257	125	10	6	4	84,4	9,9	0,8	1 247
2. Hjørring (85)	21	49 589	42 024	2 810	423	304	119	84,7	6,7	1,0	41 601
860 Hjørring	21	49 589	42 024	2 810	423	304	119	84,7	6,7	1,0	41 601
Horne (1)	1	1 458	1 281	91	10	8	2	87,9	7,1	0,8	1 271
Hirtshals (3)	1	4 444	3 605	321	42	27	15	81,1	8,9	1,2	3 563
Hjørring - Centrum (4)	1	8 756	7 089	553	88	55	33	81,0	7,8	1,2	7 001
Tomby (6)	1	1 380	1 227	105	14	12	2	88,9	8,6	1,1	1 213
Bindeslev (7)	1	1 299	1 095	42	9	9	-	84,3	3,8	0,8	1 086
Tversted (8)	1	1 295	1 075	69	7	5	2	83,0	6,4	0,7	1 068
Taars (11)	1	2 641	2 190	107	16	13	3	82,9	4,9	0,7	2 174
Vrejlev-Hæstrup (12)	1	1 419	1 216	49	12	10	2	85,7	4,0	1,0	1 204
Bjergby-Mygdal (13)	1	1 282	1 141	66	10	8	2	89,0	5,8	0,9	1 131
Skallerup (14)	1	1 276	1 152	72	3	3	-	90,3	6,3	0,3	1 149
Hjørring - Nord (15)	1	3 805	3 462	231	28	21	7	91,0	6,7	0,8	3 434
Hjørring - Syd (16)	1	4 643	3 981	245	45	30	15	85,7	6,2	1,1	3 936
Hjørring - Vest (18)	1	2 767	2 383	155	29	20	9	86,1	6,5	1,2	2 354
Vrå (19)	1	3 229	2 722	150	26	20	6	84,3	5,5	1,0	2 696
Hundelev (20)	1	873	747	21	5	4	1	85,6	2,8	0,7	742
Løkken (21)	1	2 312	1 964	134	21	14	7	84,9	6,8	1,1	1 943
Sindal (22)	1	2 833	2 361	200	31	24	7	83,3	8,5	1,3	2 330
Astrup (23)	1	895	800	54	4	4	-	89,4	6,8	0,5	796
Tolne (26)	1	997	825	38	4	2	2	82,7	4,6	0,5	821
Ugilt (27)	1	808	723	27	10	8	2	89,5	3,7	1,4	713
Lendum (28)	1	1 177	985	80	9	7	2	83,7	8,1	0,9	976
3. Brønderslev (86)	33	55 845	47 807	2 559	486	402	84	85,6	5,4	1,0	47 321
810 Brønderslev	13	26 719	22 883	1 137	278	233	45	85,6	5,0	1,2	22 605
Agersted (1)	1	694	592	22	7	4	3	85,3	3,7	1,2	585
Asaa (2)	1	1 428	1 190	37	13	12	1	83,3	3,1	1,1	1 177
Dronninglund (3)	1	3 822	3 249	174	62	50	12	85,0	5,4	1,9	3 187
Flauenskjold (4)	1	1 009	865	31	10	9	1	85,7	3,6	1,2	855
Hjallerup (5)	1	3 184	2 815	127	32	30	2	88,4	4,5	1,1	2 783
Klokkerholm (6)	1	1 481	1 271	49	19	16	3	85,8	3,9	1,5	1 252
Brønderslev (10)	1	9 463	8 014	503	86	73	13	84,7	6,3	1,1	7 928
Stenum (34)	1	488	436	16	4	3	1	89,3	3,7	0,9	432
Thise (40)	1	913	802	29	15	13	2	87,8	3,6	1,9	787
Ø. Brønderslev (50)	1	1 181	1 033	43	9	7	2	87,5	4,2	0,9	1 024
Hallund (56)	1	510	442	11	6	5	1	86,7	2,5	1,4	436
Jerslev (70)	1	1 882	1 584	68	10	7	3	84,2	4,3	0,6	1 574
Serritslev (80)	1	664	590	27	5	4	1	88,9	4,6	0,8	585
849 Jammerbugt	20	29 126	24 924	1 422	208	169	39	85,6	5,7	0,8	24 716
Aabybro (1)	1	4 465	3 957	294	22	18	4	88,6	7,4	0,6	3 935
Biersted (2)	1	1 455	1 274	54	13	10	3	87,6	4,2	1,0	1 261
Nørhalne (3)	1	1 120	1 016	46	5	4	1	90,7	4,5	0,5	1 011
Vedsted (4)	1	1 012	893	49	10	8	2	88,2	5,5	1,1	883
Gjøl (5)	1	935	845	46	6	4	2	90,4	5,4	0,7	839
Ingstrup (6)	1	517	441	32	4	4	-	85,3	7,3	0,9	437
V. Hjermitzlev (7)	1	477	407	11	4	4	-	85,3	2,7	1,0	403
Brovst (8)	1	2 293	1 905	160	17	13	4	83,1	8,4	0,9	1 888
Halvrimmen (9)	1	1 091	928	34	3	1	2	85,1	3,7	0,3	925
Arentsmind (10)	1	526	447	10	6	5	1	85,0	2,2	1,3	441
Tranum (11)	1	861	726	42	8	5	3	84,3	5,8	1,1	718
Skovsgård (12)	1	1 257	1 064	49	15	12	3	84,6	4,6	1,4	1 049
Fjerritslev (13)	1	3 278	2 698	157	25	21	4	82,3	5,8	0,9	2 673

Tabel 70 (fortsat)

Vælger- og stemmetal inkl. brevstemmer og ugyldige stemmer fordelt på afstemningsområder ved folketingsvalget i 2015

	Antal afstemningsområder	Antal vælgere	Afgivne stemmer i alt	Brevstemmer i betragtning	Ugyldige stemmer			Stemme-procent	Brevstemme-procent	Ugyldigheds-procent	Gyldige stemmer i alt
					I alt	Blanke	Andre				
				antal				pct.		antal	
Thorup (14)	1	1 037	830	23	4	3	1	80,0	2,8	0,5	826
Ørebro (15)	1	784	659	20	8	7	1	84,1	3,0	1,2	651
Trekroner (16)	1	964	815	43	12	11	1	84,5	5,3	1,5	803
Pandrup (18)	1	2 488	2 112	123	20	15	5	84,9	5,8	0,9	2 092
Kaas (19)	1	2 248	1 832	55	13	12	1	81,5	3,0	0,7	1 819
Hune (20)	1	1 327	1 204	113	7	6	1	90,7	9,4	0,6	1 197
Saltum (21)	1	991	871	61	6	6	-	87,9	7,0	0,7	865
4. Thisted (87)	44	49 008	42 090	2 619	401	272	129	85,9	6,2	1,0	41 689
773 Morsø	18	16 044	13 702	795	124	82	42	85,4	5,8	0,9	13 578
Sejerslev (1)	1	630	548	26	6	4	2	87,0	4,7	1,1	542
Flade (2)	1	494	433	27	4	3	1	87,7	6,2	0,9	429
Bjergby (3)	1	306	277	11	1	1	-	90,5	4,0	0,4	276
Sundby (4)	1	467	418	18	4	4	-	89,5	4,3	1,0	414
Solbjerg (5)	1	324	285	12	1	1	-	88,0	4,2	0,4	284
Thorup (6)	1	303	277	15	3	2	1	91,4	5,4	1,1	274
Ø. Jølby (7)	1	715	623	35	9	8	1	87,1	5,6	1,4	614
Erslev (8)	1	513	458	20	2	2	-	89,3	4,4	0,4	456
Tødsø (9)	1	660	586	37	2	2	-	88,8	6,3	0,3	584
Frøslev (10)	1	460	387	24	2	2	-	84,1	6,2	0,5	385
Tæbring (11)	1	470	419	15	4	3	1	89,1	3,6	1,0	415
Fredsø (12)	1	659	602	23	7	6	1	91,4	3,8	1,2	595
Vils (13)	1	665	556	14	4	2	2	83,6	2,5	0,7	552
Karby (14)	1	691	579	22	3	2	1	83,8	3,8	0,5	576
Redsted (15)	1	486	425	17	2	1	1	87,4	4,0	0,5	423
Ørding (16)	1	497	425	13	7	6	1	85,5	3,1	1,6	418
Ø. Assels (17)	1	512	445	23	7	6	1	86,9	5,2	1,6	438
Nykøbing (18)	1	7 192	5 959	443	56	27	29	82,9	7,4	0,9	5 903
787 Thisted	26	32 964	28 388	1 824	277	190	87	86,1	6,4	1,0	28 111
Thisted By (1)	1	7 108	5 878	499	80	44	36	82,7	8,5	1,4	5 798
Harring-Slagstrup (2)	1	917	802	61	4	3	1	87,5	7,6	0,5	798
Hillerslev-Kåstrup (3)	1	738	641	35	3	3	-	86,9	5,5	0,5	638
Hundborg-Jannerup (4)	1	745	624	26	8	6	2	83,8	4,2	1,3	616
Vorupør (5)	1	488	443	25	4	4	-	90,8	5,6	0,9	439
Nors-Tved (6)	1	1 201	1 070	51	9	4	5	89,1	4,8	0,8	1 061
Sennels (7)	1	964	858	44	11	10	1	89,0	5,1	1,3	847
Sjørring-Thorsted (8)	1	1 076	961	54	10	9	1	89,3	5,6	1,0	951
Skjoldborg-Kallerup (9)	1	473	422	18	4	3	1	89,2	4,3	0,9	418
Snedsted-Nørhå (10)	1	1 548	1 350	63	9	4	5	87,2	4,7	0,7	1 341
Sønderhå-Hørsted (11)	1	300	269	8	1	1	-	89,7	3,0	0,4	268
Thisted Landsogn (12)	1	3 122	2 758	213	32	23	9	88,3	7,7	1,2	2 726
Vang-Tvorup (13)	1	317	277	14	1	1	-	87,4	5,1	0,4	276
Skinnerup, V Og Ø Vandet (14)	1	458	421	17	3	2	1	91,9	4,0	0,7	418
Øsløs, Vesløs Og Arup (15)	1	871	756	28	9	7	2	86,8	3,7	1,2	747
Østerild, Hunstrup (16)	1	820	711	30	6	4	2	86,7	4,2	0,8	705
Hanstholm (17)	1	1 508	1 252	91	13	8	5	83,0	7,3	1,0	1 239
Ræhr/Vigsø (18)	1	699	584	33	4	2	2	83,5	5,7	0,7	580
Klitmøller (19)	1	665	591	42	7	7	-	88,9	7,1	1,2	584
Frøstrup (20)	1	839	716	40	6	4	2	85,3	5,6	0,8	710
Lild (21)	1	225	206	8	-	-	-	91,6	3,9	-	206
Bedsted (23)	1	1 635	1 410	73	13	10	3	86,2	5,2	0,9	1 397
Hurup (24)	1	2 618	2 239	141	10	8	2	85,5	6,3	0,4	2 229
Koldby (25)	1	1 406	1 221	66	15	10	5	86,8	5,4	1,2	1 206
Vestervig (26)	1	1 325	1 144	89	8	7	1	86,3	7,8	0,7	1 136
Ydby (27)	1	898	784	55	7	6	1	87,3	7,0	0,9	777
5. Himmerland (88)	25	48 893	41 773	2 550	422	323	99	85,4	6,1	1,0	41 351
820 Vesthimmerlands	14	27 703	23 101	1 342	235	177	58	83,4	5,8	1,0	22 866
Aalestrup (1)	1	3 032	2 477	125	26	18	8	81,7	5,0	1,0	2 451
Farsø (2)	1	3 580	3 018	178	32	26	6	84,3	5,9	1,1	2 986
Strandby (3)	1	622	538	26	5	5	-	86,5	4,8	0,9	533
Aars (4)	1	6 840	5 811	421	56	44	12	85,0	7,2	1,0	5 755
Hvalpsund (5)	1	1 291	1 061	56	15	13	2	82,2	5,3	1,4	1 046
Gislum-Vognsild (6)	1	870	721	28	7	5	2	82,9	3,9	1,0	714
Gedsted (7)	1	1 427	1 162	70	13	11	2	81,4	6,0	1,1	1 149
Hornum-Ulstrup (8)	1	1 347	1 092	54	13	9	4	81,1	4,9	1,2	1 079
Vester Hornum (9)	1	828	704	15	4	1	3	85,0	2,1	0,6	700
Løgstør (10)	1	3 958	3 262	237	28	17	11	82,4	7,3	0,9	3 234

Tabel 70 (fortsat)

Vælger- og stemmetal inkl. brevstemmer og ugyldige stemmer fordelt på afstemningsområder ved folketingsvalget i 2015

	Antal afstemningsområder	Antal vælgere	Afgivne stemmer i alt	Brevstemmer i betragtning	Ugyldige stemmer			Stemme-procent	Brevstemme-procent	Ugyldigheds-procent	Gyldige stemmer i alt
					I alt	Blanke	Andre				
				antal				pct.			
Ranum (11)	1	1 413	1 150	54	13	11	2	81,4	4,7	1,1	1 137
Salling (12)	1	1 051	870	23	12	7	5	82,8	2,6	1,4	858
Overlade (13)	1	761	636	31	4	3	1	83,6	4,9	0,6	632
Skivum-Giver (14)	1	683	599	24	7	7	-	87,7	4,0	1,2	592
840 Rebild	11	21 190	18 672	1 208	187	146	41	88,1	6,5	1,0	18 485
Støvring (1)	1	6 052	5 409	371	49	35	14	89,4	6,9	0,9	5 360
Skørping (2)	1	3 139	2 860	280	29	21	8	91,1	9,8	1,0	2 831
Terndrup (3)	1	1 756	1 539	95	19	17	2	87,6	6,2	1,2	1 520
Suldrup (4)	1	2 032	1 750	85	17	14	3	86,1	4,9	1,0	1 733
Nørager (5)	1	2 205	1 889	115	22	16	6	85,7	6,1	1,2	1 867
Haverslev (6)	1	982	835	31	12	11	1	85,0	3,7	1,4	823
Øster Hornum (7)	1	1 409	1 264	68	9	5	4	89,7	5,4	0,7	1 255
Bælum (8)	1	1 228	1 043	70	6	5	1	84,9	6,7	0,6	1 037
Ravnkilde (9)	1	696	604	28	11	10	1	86,8	4,6	1,8	593
Blenstrup (10)	1	1 169	1 026	44	12	11	1	87,8	4,3	1,2	1 014
Veggerby (11)	1	522	453	21	1	1	-	86,8	4,6	0,2	452
6. Mariagerfjord (89)	11	31 709	26 694	1 838	286	244	42	84,2	6,9	1,1	26 408
846 Mariagerfjord	11	31 709	26 694	1 838	286	244	42	84,2	6,9	1,1	26 408
Assens (2)	1	1 838	1 557	82	13	11	2	84,7	5,3	0,8	1 544
Mariager (3)	1	3 146	2 651	191	30	27	3	84,3	7,2	1,1	2 621
Arden (4)	1	2 876	2 422	140	18	15	3	84,2	5,8	0,7	2 404
Valsgaard (8)	1	1 646	1 411	78	14	12	2	85,7	5,5	1,0	1 397
Vebstrup (9)	1	1 789	1 495	59	22	20	2	83,6	3,9	1,5	1 473
Hadsund (11)	1	5 252	4 420	303	51	41	10	84,2	6,9	1,2	4 369
Veddum-Skelund (14)	1	875	740	27	11	10	1	84,6	3,6	1,5	729
Als (18)	1	1 961	1 646	106	15	15	-	83,9	6,4	0,9	1 631
Hørby (20)	1	2 630	2 312	108	24	22	2	87,9	4,7	1,0	2 288
Onsild (22)	1	1 717	1 463	82	17	13	4	85,2	5,6	1,2	1 446
Hobro (27)	1	7 979	6 577	662	71	58	13	82,4	10,1	1,1	6 506
7. Aalborg Øst (90)	12	59 464	50 020	4 278	699	522	177	84,1	8,6	1,4	49 321
851 Aalborg	12	59 464	50 020	4 278	699	522	177	84,1	8,6	1,4	49 321
Sønderbroskolen (27)	1	8 876	7 239	647	143	112	31	81,6	8,9	2,0	7 096
Gigantium (29)	1	9 282	7 503	1 049	169	116	53	80,8	14,0	2,3	7 334
Vejgaardhallen (30)	1	5 231	4 344	357	68	51	17	83,0	8,2	1,6	4 276
Vejgaard Østre Skole (31)	1	6 119	5 185	398	64	44	20	84,7	7,7	1,2	5 121
Mellervangskolens Idrætshal (32)	1	3 067	2 640	174	27	20	7	86,1	6,6	1,0	2 613
Klaruphallen (33)	1	3 465	3 165	185	36	28	8	91,3	5,8	1,1	3 129
Gughallen (34)	1	6 388	5 771	510	63	49	14	90,3	8,8	1,1	5 708
Gistrup Skoles Idrætshal (35)	1	4 376	3 896	304	27	23	4	89,0	7,8	0,7	3 869
Tomhøjsskolen, Hallen (40)	1	5 333	4 057	263	63	49	14	76,1	6,5	1,6	3 994
Idrætscentret Kongerslev (56)	1	1 595	1 322	87	7	6	1	82,9	6,6	0,5	1 315
Mou Hotel (58)	1	1 970	1 704	102	7	4	3	86,5	6,0	0,4	1 697
Båndby - Hallen (61)	1	3 762	3 194	202	25	20	5	84,9	6,3	0,8	3 169
8. Aalborg Vest (91)	10	48 302	41 692	3 764	512	374	138	86,3	9,0	1,2	41 180
851 Aalborg	10	48 302	41 692	3 764	512	374	138	86,3	9,0	1,2	41 180
Vesterkærts Skole (14)	1	3 997	3 245	275	49	42	7	81,2	8,5	1,5	3 196
Haraldslund (15)	1	6 392	5 210	487	86	64	22	81,5	9,3	1,7	5 124
Kærbyskolen (17)	1	6 319	5 402	513	69	50	19	85,5	9,5	1,3	5 333
Hallen Ved Skalborggård (18)	1	3 992	3 376	245	30	20	10	84,6	7,3	0,9	3 346
Kfum - Hallen (19)	1	9 438	8 480	1 119	91	63	28	89,8	13,2	1,1	8 389
Frejlev Skoles Idrætshal (22)	1	3 838	3 429	219	40	28	12	89,3	6,4	1,2	3 389
Svenstruphallen (24)	1	5 269	4 545	311	57	40	17	86,3	6,8	1,3	4 488
Ferslev Skolehal (38)	1	2 526	2 250	118	28	25	3	89,1	5,2	1,2	2 222
Nibe Hallen (47)	1	4 933	4 341	394	49	32	17	88,0	9,1	1,1	4 292
Farstruphallen (52)	1	1 598	1 414	83	13	10	3	88,5	5,9	0,9	1 401
9. Aalborg Nord (92)	9	49 667	41 229	3 839	511	396	115	83,0	9,3	1,2	40 718
851 Aalborg	9	49 667	41 229	3 839	511	396	115	83,0	9,3	1,2	40 718
Gl. Lindholm Skole, Kulturhus (3)	1	9 381	7 641	970	107	72	35	81,5	12,7	1,4	7 534
Løvvanghallen (5)	1	7 928	6 317	578	79	63	16	79,7	9,1	1,3	6 238
Vadumhallen (7)	1	2 188	1 952	97	16	11	5	89,2	5,0	0,8	1 936
Sulsted Skolehal (10)	1	5 133	4 447	297	37	32	5	86,6	6,7	0,8	4 410
Vodskov Kultur & Idrætscenter (11)	1	5 361	4 601	344	43	38	5	85,8	7,5	0,9	4 558
Aalborghallen (16)	1	10 596	8 571	1 091	138	118	20	80,9	12,7	1,6	8 433
Vester Hassing Hallen (43)	1	4 347	3 708	197	54	39	15	85,3	5,3	1,5	3 654
Hals Skole (44)	1	3 638	3 106	231	22	9	13	85,4	7,4	0,7	3 084
Ulstedhallen (46)	1	1 095	886	34	15	14	1	80,9	3,8	1,7	871

Tabel 71

Vælger- og stemmetal inkl. brevstemmer og ugyldige stemmer i kommuner dækkende flere opstillingskredse ved folketingsvalget i 2015

	Antal afstemningsområder	Antal vælgere	Afgivne stemmer i alt	Brevstemmer i betragtning	Ugyldige stemmer			Stemme-procent	Brevstemme-procent	Ugyldigheds-procent	Gyldige stemmer i alt
					I alt	Blanke	Andre				
	antal							pct.		antal	
I alt	349	1 556 821	1 328 116	127 311	16 287	11 816	4 471	85,3	9,6	1,2	1 311 829
København	50	402 983	337 787	41 085	4 078	2 880	1 198	83,8	12,2	1,2	333 709
Frederiksberg	8	74 560	65 512	9 695	703	514	189	87,9	14,8	1,1	64 809
Bornholm	9	31 380	26 205	2 403	308	227	81	83,5	9,2	1,2	25 897
Odense	30	146 111	124 213	10 986	1 956	1 383	573	85,0	8,8	1,6	122 257
Esbjerg	24	85 858	72 175	5 136	922	657	265	84,1	7,1	1,3	71 253
Kolding	15	65 705	56 214	3 814	660	458	202	85,6	6,8	1,2	55 554
Vejle	34	79 908	69 060	5 150	827	589	238	86,4	7,5	1,2	68 233
Herning	26	63 143	55 343	3 443	595	442	153	87,6	6,2	1,1	54 748
Randers	30	72 749	61 241	4 543	687	512	175	84,2	7,4	1,1	60 554
Silkeborg	30	65 859	57 892	3 601	618	458	160	87,9	6,2	1,1	57 274
Aarhus	45	241 148	209 229	21 599	2 543	1 937	606	86,8	10,3	1,2	206 686
Viborg	17	69 984	60 304	3 975	668	467	201	86,2	6,6	1,1	59 636
Aalborg	31	157 433	132 941	11 881	1 722	1 292	430	84,4	8,9	1,3	131 219

Tabel 72

Partiernes stemmetal fordelt på afstemningsområder ved folketingsvalget i 2015

	A. Social- demo- kratiet	B. Radikale Venstre	C. Det Konser- vative Folke- parti	F. SF – Social- listisk Folke- parti	I. Liberal Alliance	K. Kristen- demo- kraterne	O. Dansk Folke- parti	V. Venstre, Dan- marks Liberale Parti	Ø. Enheds- listen - De Rød- Grønne	Å. Alter- nativet	Uden for parti- erne	I alt
Hele landet	924 940	161 009	118 003	147 578	265 129	29 077	741 746	685 188	274 463	168 788	3 066 3	518 987
Hovedstaden	260 619	75 230	42 875	54 777	97 698	5 393	171 142	155 225	116 850	76 306	1 540 1	1057 655
Københavns Storkreds	96 753	40 578	13 471	28 260	37 935	1 599	49 575	44 721	71 140	48 475	953	433 460
1. Østerbro (1)	10 634	5 082	1 541	2 921	5 115	185	3 850	5 339	6 443	5 124	60	46 294
101 København	10 634	5 082	1 541	2 921	5 115	185	3 850	5 339	6 443	5 124	60	46 294
1. Østerbro (1)	2 538	1 420	390	747	1 430	50	775	1 427	1 636	1 324	10	11 747
1. Nord (2)	1 077	520	234	240	591	12	505	669	551	443	4	4 846
1. Syd (3)	2 720	1 519	416	817	1 446	50	790	1 448	1 797	1 545	19	12 567
1. Vest (5)	2 186	866	279	622	829	50	933	937	1 347	952	14	9 015
1. Nordvest (6)	2 113	757	222	495	819	23	847	858	1 112	860	13	8 119
2. Sundbyvester (2)	8 223	3 340	886	2 318	3 540	138	4 400	3 830	5 726	4 010	87	36 498
101 København	8 223	3 340	886	2 318	3 540	138	4 400	3 830	5 726	4 010	87	36 498
2. Sundbyvester (7)	2 623	640	220	645	578	45	1 789	932	1 693	813	25	10 003
2. Nord (8)	2 241	868	185	738	759	47	1 146	880	1 847	1 212	28	9 951
2. Syd (9)	1 626	777	195	453	1 016	33	776	934	1 001	937	16	7 764
2. Vest (10)	1 733	1 055	286	482	1 187	13	689	1 084	1 185	1 048	18	8 780
3. Indre By (3)	6 562	4 044	1 260	2 085	4 140	71	1 944	3 852	5 495	4 510	56	34 019
101 København	6 562	4 044	1 260	2 085	4 140	71	1 944	3 852	5 495	4 510	56	34 019
3. Indre By (11)	1 948	1 372	367	653	1 309	31	531	1 090	1 802	1 596	23	10 722
3. Nord (12)	1 154	732	240	381	666	8	339	704	748	644	4	5 620
3. Syd (13)	1 572	858	165	538	673	14	456	671	1 752	1 252	15	7 966
3. Øst (14)	1 888	1 082	488	513	1 492	18	618	1 387	1 193	1 018	14	9 711
4. Sundbyøster (4)	7 339	2 691	755	2 156	2 683	144	4 432	3 275	5 386	3 562	90	32 513
101 København	7 339	2 691	755	2 156	2 683	144	4 432	3 275	5 386	3 562	90	32 513
4. Sundbyøster (16)	1 548	547	143	461	533	21	983	625	1 144	715	17	6 737
4. Nord (17)	2 424	1 004	249	754	938	56	1 389	1 108	2 192	1 510	39	11 663
4. Syd (18)	1 613	475	161	442	515	31	1 086	686	1 051	645	22	6 727
4. Øst (19)	1 754	665	202	499	697	36	974	856	999	692	12	7 386
5. Nørrebro (5)	8 061	5 065	706	3 471	2 895	133	2 502	2 710	12 239	8 262	134	46 178
101 København	8 061	5 065	706	3 471	2 895	133	2 502	2 710	12 239	8 262	134	46 178
5. Nørrebro (20)	1 553	933	147	669	492	31	503	448	2 227	1 513	27	8 543
5. Nord (21)	1 871	1 165	145	822	725	36	578	705	2 968	1 957	40	11 012
5. Syd (22)	809	490	87	366	277	20	260	283	1 451	784	15	4 842
5. Øst (23)	847	643	93	288	385	6	172	315	1 045	865	10	4 669
5. Vest (24)	1 057	663	62	494	319	16	368	312	1 628	1 018	18	5 955
5. Nordvest (25)	1 413	874	118	628	497	21	482	459	2 300	1 657	18	8 467
5. Midt (26)	511	297	54	204	200	3	139	188	620	468	6	2 690
6. Bispebjerg (6)	6 251	2 205	580	1 909	1 829	169	3 363	2 037	6 157	3 381	85	27 966
101 København	6 251	2 205	580	1 909	1 829	169	3 363	2 037	6 157	3 381	85	27 966
6. Bispebjerg (27)	2 415	925	224	773	780	86	1 359	857	2 686	1 408	36	11 549
6. Nord (28)	1 475	435	150	429	327	43	783	442	1 041	564	11	5 700
6. Øst (29)	908	193	74	201	174	11	499	248	594	289	12	3 203
6. Syd (30)	1 453	652	132	506	548	29	722	490	1 836	1 120	26	7 514
7. Brønshøj (7)	11 540	3 369	1 240	3 509	3 130	235	6 523	4 428	7 170	3 921	104	45 169
101 København	11 540	3 369	1 240	3 509	3 130	235	6 523	4 428	7 170	3 921	104	45 169
7. Brønshøj (31)	832	245	120	260	219	9	500	370	452	316	3	3 326
7. Nord (32)	485	45	15	87	29	4	213	54	387	50	13	1 382
7. Syd (33)	1 435	535	169	508	472	31	776	591	864	665	11	6 057
7. Øst (34)	1 700	498	158	520	376	39	879	551	1 211	646	14	6 592
7. Vest (35)	1 224	280	111	308	244	20	763	371	809	318	19	4 467
7. Nordvest (36)	1 782	422	165	489	394	30	1 192	660	1 002	499	18	6 653
7. Katrinedal (39)	914	299	130	276	312	18	476	405	547	330	5	3 712
7. Kirkebjerg (40)	1 033	380	157	415	368	45	564	474	638	386	4	4 464
7. Vanløse (41)	2 135	665	215	646	716	39	1 160	952	1 260	711	17	8 516
8. Valby (8)	7 432	2 346	769	2 031	2 323	139	4 091	2 886	4 646	2 612	89	29 364
101 København	7 432	2 346	769	2 031	2 323	139	4 091	2 886	4 646	2 612	89	29 364
8. Valby (42)	1 713	580	215	495	558	35	838	707	1 003	609	18	6 771
8. Nord (43)	1 597	682	188	536	668	33	867	777	1 147	743	18	7 256
8. Syd (44)	1 064	167	83	176	224	11	694	309	504	200	12	3 444
8. Vest (46)	992	229	81	241	219	24	704	304	626	247	20	3 687
8. Syddøst (47)	762	240	58	213	168	8	404	264	554	314	10	2 995
8. Midt (48)	1 304	448	144	370	486	28	584	525	812	499	11	5 211

Tabel 72 (fortsat) Partiernes stemmetal fordelt på afstemningsområder ved folketingsvalget i 2015

	A. Social- demo- kratiet	B. Radikale Venstre	C. Det Konser- vative Folke- parti	F. SF - Socia- listisk Folke- parti	I. Liberal Alliance	K. Kristen- demo- kraterne	O. Dansk Folke- parti	V. Venstre, Dan- marks Liberale Parti	Ø. Enheds- listen - De Rød- Grønne	Å. Alter- nativet	Uden for parti- erne	I alt
9. Vesterbro (9)	7 038	3 834	693	2 590	2 897	83	2 805	2 626	7 413	5 643	86	35 708
101 København	7 038	3 834	693	2 590	2 897	83	2 805	2 626	7 413	5 643	86	35 708
9. Vesterbro (49)	1 152	743	98	520	345	8	351	337	1 423	1 209	10	6 196
9. Nord (50)	1 240	929	142	507	581	13	339	468	1 541	1 264	18	7 042
9. Syd (51)	1 555	319	93	442	353	29	1 060	398	1 558	723	23	6 553
9. Øst (52)	1 041	705	107	422	464	8	252	385	1 077	968	4	5 433
9. Vest (53)	910	535	71	396	285	9	298	300	1 028	812	16	4 660
9. Midt (54)	513	177	34	172	160	10	251	170	503	345	6	2 341
9. Sydhavn (55)	627	426	148	131	709	6	254	568	283	322	9	3 483
10. Falkoner (10)	7 134	4 140	1 970	2 015	3 584	85	2 720	4 129	3 985	3 500	62	33 324
147 Frederiksberg	7 134	4 140	1 970	2 015	3 584	85	2 720	4 129	3 985	3 500	62	33 324
10. Kreds, Søerne (1)	1 560	960	399	462	756	21	570	817	860	796	20	7 221
10. Kreds, Ny Hollænder (2)	1 646	896	508	441	816	15	634	1 043	812	819	12	7 642
10. Kreds, Bülowvej (3)	2 028	1 292	516	612	1 016	20	734	1 164	1 211	1 093	16	9 702
10. Kreds, Duevej (4)	1 900	992	547	500	996	29	782	1 105	1 102	792	14	8 759
11. Slots (11)	6 995	3 049	1 861	1 772	3 349	116	3 524	4 161	3 877	2 724	57	31 485
147 Frederiksberg	6 995	3 049	1 861	1 772	3 349	116	3 524	4 161	3 877	2 724	57	31 485
11. Kreds, Lindevang (5)	1 893	765	508	458	874	31	993	1 042	1 110	732	21	8 427
11. Kreds, Søndermark (6)	1 798	579	513	403	664	27	1 043	1 122	866	527	12	7 554
11. Kreds, Rådhuset (7)	1 838	879	506	470	964	36	862	1 110	997	718	15	8 395
11. Kreds, Nyelandsvej (8)	1 466	826	334	441	847	22	626	887	904	747	9	7 109
12. Tårnby (12)	9 544	1 413	1 210	1 483	2 450	101	9 421	5 448	2 603	1 226	43	34 942
155 Dragør	1 983	468	528	283	1 046	11	1 941	1 972	438	344	9	9 023
Dragør Skole Syd (1)	770	200	247	118	458	3	573	727	178	124	1	3 399
Hollænderhallen (4)	1 213	268	281	165	588	8	1 368	1 245	260	220	8	5 624
185 Tårnby	7 561	945	682	1 200	1 404	90	7 480	3 476	2 165	882	34	25 919
Vestamager (1)	954	123	114	148	241	11	1 357	588	268	116	6	3 926
Pilegården (2)	1 268	197	176	216	266	18	1 201	746	322	111	4	4 525
Tårnby (3)	1 306	142	83	222	158	16	1 146	443	350	127	7	4 000
Korsvejen (4)	1 036	132	75	178	188	17	823	446	307	152	3	3 357
Løjtegården (5)	821	142	91	127	202	10	867	514	226	136	7	3 143
Kastrup (6)	2 176	209	143	309	349	18	2 086	739	692	240	7	6 968
Københavns Omegns Storkreds	90 361	16 710	13 840	14 619	25 982	1 365	62 419	46 092	25 364	13 575	485	310 812
1. Gentofte (13)	7 850	4 083	4 553	1 452	7 876	135	4 722	9 600	2 327	2 399	22	45 019
157 Gentofte	7 850	4 083	4 553	1 452	7 876	135	4 722	9 600	2 327	2 399	22	45 019
Jægersborg (1)	816	372	559	138	934	12	437	1 131	219	196	1	4 815
Munkegård (2)	916	368	267	199	411	13	530	673	314	255	2	3 948
Rådhuset (3)	767	457	490	147	779	12	394	941	185	221	3	4 396
Bakkegård (4)	963	316	335	177	527	20	725	696	337	259	-	4 355
Dyssegård (5)	832	538	447	170	704	9	476	845	242	248	3	4 514
Maglegård (6)	798	518	587	134	984	6	422	1 218	208	262	3	5 140
Hellerup (7)	917	479	461	171	1 013	23	494	1 171	299	350	4	5 382
Ordrup (8)	617	327	415	123	741	16	407	893	191	194	1	3 925
Skovshoved (9)	619	392	499	93	1 023	12	358	1 108	185	209	3	4 501
Skovgård (10)	605	316	493	100	760	12	479	924	147	205	2	4 043
2. Lyngby (14)	7 904	3 048	2 360	1 550	4 239	133	4 188	6 231	2 235	1 956	21	33 865
173 Lyngby-Taarbæk	7 904	3 048	2 360	1 550	4 239	133	4 188	6 231	2 235	1 956	21	33 865
Lyngby Midt (1)	927	305	245	166	486	19	559	747	277	255	7	3 993
Lindegård (2)	1 060	213	141	192	319	21	667	477	316	210	3	3 619
Trongård (3)	787	307	263	164	653	17	480	720	305	235	7	3 938
Engelsborg (4)	969	391	275	176	649	15	562	912	239	229	-	4 417
Taarbæk (5)	221	103	78	39	159	1	74	192	62	82	1	1 012
Virum (6)	837	486	467	159	716	14	331	975	191	229	-	4 405
Hummeltofte (7)	772	374	251	159	370	15	324	627	177	158	1	3 228
Fuglsanggård (8)	830	279	207	164	332	9	502	602	247	181	2	3 355
Kongevej (9)	497	274	141	110	191	9	182	350	131	139	-	2 024
Lundtofte (10)	1 004	316	292	221	364	13	507	629	290	238	-	3 874
3. Gladsaxe (15)	11 629	2 632	1 225	2 127	2 997	186	6 817	5 333	3 895	2 187	35	39 063
159 Gladsaxe	11 629	2 632	1 225	2 127	2 997	186	6 817	5 333	3 895	2 187	35	39 063
Bagsværd (1)	1 101	328	205	211	421	26	560	647	354	243	-	4 096
Hovedbiblioteket (2)	1 595	313	147	286	338	20	968	671	545	311	2	5 196
Egegård (3)	1 452	236	133	237	330	18	1 079	722	476	194	8	4 885
Grønmosen (4)	1 658	369	118	325	305	36	882	569	688	371	11	5 332
Mørkhøj (5)	1 694	269	118	272	351	16	1 122	636	547	198	4	5 227
Stengård (6)	1 605	483	207	306	521	27	655	813	438	362	2	5 419

Tabel 72 (fortsat)

Partiernes stemmetal fordelt på afstemningsområder ved folketingsvalget i 2015

	A. Social- demo- kratiet	B. Radikale Venstre	C. Det Konser- vative Folke- parti	F. SF – Social- listisk Folke- parti	I. Liberal Alliance	K. Kristen- demo- kraterne	O. Dansk Folke- parti	V. Venstre, Dan- marks Liberale Parti	Ø. Enheds- listen - De Rød- Grønne	Å. Alter- nativet	Uden for parti- erne	I alt
Søborg (7)	941	269	107	216	251	15	511	415	330	251	4	3 310
Vadgård (8)	1 100	223	119	170	322	22	744	600	301	165	2	3 768
Værebø (9)	483	142	71	104	158	6	296	260	216	92	2	1 830
4. Rødovre (16)	13 200	1 488	1 151	1 967	2 184	268	8 666	4 765	3 741	1 591	40	39 061
163 Herlev	5 610	604	540	815	948	141	3 627	2 094	1 569	650	15	16 613
Herlev Medborgerhus (1)	1 992	191	162	257	291	37	1 368	585	572	221	5	5 681
Herlev Hallerne (2)	2 005	203	217	246	349	67	1 117	890	393	159	6	5 652
Kildegårdshallen (3)	1 613	210	161	312	308	37	1 142	619	604	270	4	5 280
175 Rødovre	7 590	884	611	1 152	1 236	127	5 039	2 671	2 172	941	25	22 448
Ørbygård (1)	813	145	87	134	183	18	543	390	262	133	3	2 711
Rødovre (3)	1 591	228	146	282	317	35	977	598	464	246	1	4 885
Valhøj (4)	1 071	82	47	142	111	9	665	247	338	123	9	2 844
Rødovrehallen (5)	1 767	207	119	278	259	22	1 215	571	521	187	3	5 149
Tinderhøj (7)	1 225	98	100	194	173	18	835	395	299	130	4	3 471
Islev (8)	1 123	124	112	122	193	25	804	470	288	122	5	3 388
5. Hvidovre (17)	9 738	1 112	730	1 550	1 738	136	7 764	3 752	2 827	1 132	111	30 590
167 Hvidovre	9 738	1 112	730	1 550	1 738	136	7 764	3 752	2 827	1 132	111	30 590
Holmegårdshallen (1)	966	163	113	207	233	17	772	449	316	206	10	3 452
Præstemoseskolen (2)	870	91	61	135	165	10	738	333	232	86	12	2 733
Sønderkærskolen (3)	1 170	94	67	193	171	8	932	366	369	131	14	3 515
Medborgerhuset (4)	1 279	140	78	224	197	11	977	418	393	143	3	3 863
Dansborghallen (5)	1 333	187	107	212	308	33	1 014	629	375	182	1	4 381
Frihedens Idrætscenter (6)	1 575	151	103	182	229	12	1 056	527	364	149	8	4 356
Avedøre Skole (7)	1 509	144	127	209	279	29	1 257	675	326	119	24	4 698
Avedøre Idrætscenter (8)	1 036	142	74	188	156	16	1 018	355	452	116	39	3 592
6. Brøndby (18)	12 648	1 275	1 129	1 893	2 152	112	9 901	5 030	2 962	1 085	132	38 319
153 Brøndby	6 635	610	309	870	839	55	5 013	2 117	1 691	557	88	18 784
Brøndbyvester Skole (1)	1 001	90	51	101	133	3	814	417	167	89	10	2 876
Tjørnehøjhallen (2)	1 018	54	49	102	126	6	789	321	210	66	11	2 752
Lindelundshallen (3)	836	55	41	118	111	8	726	280	222	78	10	2 485
Nørregård (4)	1 681	131	72	194	183	14	1 156	427	409	130	14	4 411
Kulturhuset Brønden (5)	2 099	280	96	355	286	24	1 528	672	683	194	43	6 260
183 Ishøj	3 612	318	187	663	495	31	2 845	1 279	821	317	31	10 599
Ishøj Landsby (1)	278	53	38	43	106	7	276	225	49	40	1	1 116
Vibeholmskolen (2)	830	51	48	109	75	6	635	277	143	52	6	2 232
Gildbroskolen (3)	931	64	39	198	92	6	837	265	239	77	10	2 758
Strandgårdskolen (4)	625	47	15	177	49	2	341	115	188	51	8	1 618
Ishøj Bycenter (5)	948	103	47	136	173	10	756	397	202	97	6	2 875
187 Vallensbæk	2 401	347	633	360	818	26	2 043	1 634	450	211	13	8 936
Vallensbæk Skole, Multisalen (1)	645	127	177	153	275	13	622	452	162	76	1	2 703
Egholmskolen (2)	809	99	223	87	268	8	623	496	117	60	2	2 792
Pilehaveskolen (3)	947	121	233	120	275	5	798	686	171	75	10	3 441
7. Taastrup (19)	12 696	1 588	1 684	2 279	2 226	172	10 035	5 426	4 117	1 716	75	42 014
165 Albertslund	4 836	638	339	1 098	597	63	3 116	1 274	2 201	806	39	15 007
Herstedøster Skole (1)	1 036	133	116	247	188	18	729	382	663	258	3	3 773
Egelundskolen (2)	925	106	82	189	119	8	617	309	327	116	7	2 805
Herstedlund Skole (3)	740	146	33	225	82	10	524	168	313	122	11	2 374
Musikteatret (4)	899	74	39	188	55	9	645	128	370	92	10	2 509
Herstedvester Skole (5)	1 236	179	69	249	153	18	601	287	528	218	8	3 546
169 Høje-Taastrup	7 860	950	1 345	1 181	1 629	109	6 919	4 152	1 916	910	36	27 007
Selsmøseskolen (1)	488	47	80	89	120	8	433	199	164	79	2	1 709
Parkskolen (2)	832	116	164	98	144	10	622	415	218	100	9	2 728
Mølleholmskolen (3)	589	81	162	79	170	11	513	391	129	48	4	2 177
Taastrup Kulturcenter (4)	567	57	106	68	104	5	469	296	89	44	2	1 807
Borgerskolen (5)	472	28	80	66	72	5	329	235	99	52	1	1 439
Gadehaveskolen (6)	862	172	145	213	190	14	695	382	301	121	9	3 104
Rønnevangshallen (7)	899	51	90	108	136	9	724	344	180	89	-	2 630
Torstorp Skole (8)	672	75	83	129	132	12	623	276	195	74	3	2 274
Sengeløse (9)	368	65	88	40	128	10	426	344	105	66	1	1 641
Charlotteskolen (10)	405	46	55	79	41	6	390	211	94	35	3	1 365
Fritidscentret Hedehuset (11)	815	91	101	92	175	8	855	471	190	81	1	2 880
Fløng Hallen (12)	760	95	156	100	168	11	702	479	123	94	1	2 689
Reerslev Skole (13)	131	26	35	20	49	-	138	109	29	27	-	564

Tabel 72 (fortsat)

Partiernes stemmetal fordelt på afstemningsområder ved folketingsvalget i 2015

	A. Social- demo- kratiet	B. Radikale Venstre	C. Det Konser- vative Folke- parti	F. SF – Socia- listisk Folke- parti	I. Liberal Alliance	K. Kristen- demo- kraterne	O. Dansk Folke- parti	V. Venstre, Dan- marks Liberale Parti	Ø. Enheds- listen - De Rød- Grønne	Å. Alter- nativet	Uden for parti- erne	I alt
8. Ballerup (20)	14 696	1 484	1 008	1 801	2 570	223	10 326	5 955	3 260	1 509	49	42 881
151 Ballerup	10 487	1 060	674	1 296	1 711	176	6 767	3 867	2 278	1 087	20	29 423
Tapeten (1)	1 412	79	50	132	147	12	993	320	239	105	3	3 492
Rugvængets Skole (2)	1 890	105	89	220	212	27	1 273	507	488	158	4	4 973
Højagerskolen (3)	806	93	76	88	165	6	540	389	131	90	1	2 385
Grantoftehallen (4)	852	28	27	108	96	4	656	199	227	63	5	2 265
Rosenlundskolen (5)	1 125	160	101	124	262	36	653	623	173	97	-	3 354
Lundebjergskolen (6)	1 300	48	28	133	68	8	884	202	292	89	3	3 055
Tidl. Skovlunde Lokalkontor (7)	437	83	37	60	130	35	279	254	90	48	1	1 454
Måløv Ny Hal (8)	1 168	177	124	183	258	25	696	618	223	138	-	3 610
Egebjerghallen (9)	918	182	94	140	231	20	464	485	227	183	1	2 945
Østerhøjhallen (10)	579	105	48	108	142	3	329	270	188	116	2	1 890
161 Glostrup	4 209	424	334	505	859	47	3 559	2 088	982	422	29	13 458
Nordvangskolen (1)	637	76	62	84	145	6	490	373	121	53	2	2 049
Sognegården (2)	572	89	64	76	145	6	532	339	144	90	7	2 064
Søndervangskolen (3)	1 064	94	86	119	221	18	915	438	261	118	10	3 344
Vestervangskolen (4)	945	62	23	97	86	4	720	182	236	64	8	2 427
Ejby skolen (5)	279	53	41	38	122	6	295	410	55	32	-	1 331
Hvissingehallen (6)	712	50	58	91	140	7	607	346	165	65	2	2 243
Nordsjællands Storkreds	64 822	17 515	15 123	11 182	32 744	1 680	53 980	59 155	18 171	12 957	102	287 431
1. Helsingør (21)	9 688	2 036	2 388	1 536	3 690	144	8 019	5 552	3 124	2 081	11	38 269
217 Helsingør	9 688	2 036	2 388	1 536	3 690	144	8 019	5 552	3 124	2 081	11	38 269
Helsingør Hallen (1)	2 082	367	441	393	606	31	1 552	840	852	552	1	7 717
Montebello, Gurrevej 90 (2)	1 895	176	231	257	303	24	1 476	592	581	211	4	5 750
Laden, Gl. Vapnagård (3)	1 143	193	227	206	321	15	1 087	483	447	220	4	4 346
Bølgen (4)	852	224	263	123	467	14	716	684	214	185	-	3 742
Hornbæk Skole (5)	773	171	240	101	381	5	726	652	209	167	1	3 426
Nygård Skole, Helsingør (6)	177	41	68	24	113	4	232	159	49	55	-	922
Tikøb Skole (7)	194	61	75	21	153	3	281	209	68	58	-	1 123
Kvistgård Idrætsanlæg (8)	173	32	29	26	50	14	186	122	45	45	-	722
Snekkersten Hallen (9)	741	212	259	112	353	8	586	529	227	183	-	3 210
Administrationsbygningen, Esp (10)	603	279	235	115	476	14	376	535	175	185	1	2 994
Mørdrupskolen, Espergærde (11)	1 055	280	320	158	467	12	801	747	257	220	-	4 317
2. Fredensborg (22)	7 523	2 848	3 083	1 311	6 182	161	6 441	9 377	2 003	1 633	15	40 577
210 Fredensborg	5 139	1 729	1 357	999	2 920	123	4 267	4 998	1 551	1 189	13	24 285
Asminderød (1)	871	203	225	117	529	32	727	849	202	178	-	3 933
Fredensborg (2)	518	241	222	104	502	17	415	718	130	161	1	3 029
Humblebæk (3)	608	288	183	126	381	7	439	617	192	201	4	3 046
Baunebjerg (4)	705	276	134	178	306	8	591	480	251	187	1	3 117
Ullerød (5)	599	199	160	116	325	7	426	545	218	128	5	2 728
Brønsholm (6)	593	148	162	94	289	24	655	670	158	69	1	2 863
Niverød (7)	572	144	117	134	227	7	543	490	189	120	1	2 544
Karlebo (8)	103	36	47	22	171	6	132	210	29	39	-	795
Nivå (9)	570	194	107	108	190	15	339	419	182	106	-	2 230
223 Hørsholm	2 384	1 119	1 726	312	3 262	38	2 174	4 379	452	444	2	16 292
Hørsholm (1)	624	306	409	105	717	13	610	1 107	138	128	1	4 158
Usserød (2)	780	298	475	105	677	9	690	1 059	130	116	-	4 339
Rungsted (3)	258	209	345	25	945	5	204	975	37	69	-	3 072
Grønnegade (4)	36	18	48	2	64	2	36	83	8	9	-	306
Vallerød (5)	686	288	449	75	859	9	634	1 155	139	122	1	4 417
3. Hillerød (23)	12 889	2 893	2 030	2 366	5 362	819	12 234	12 358	3 902	2 840	17	57 710
219 Hillerød	7 348	1 917	1 238	1 412	3 019	431	5 345	6 426	2 169	1 508	14	30 827
Frederiksborgcentret (1)	1 243	400	204	293	585	79	803	1 032	497	316	3	5 455
Hillerødsholmsskolen (2)	1 151	279	163	187	305	72	615	784	291	165	1	4 013
Brødeskov (3)	136	38	27	17	100	-	92	114	31	22	-	577
Hammersholt (4)	257	85	49	71	126	12	115	194	93	83	-	1 085
Alsønderup (5)	320	91	58	50	170	12	334	417	71	74	-	1 597
Ullerød (6)	826	196	130	142	349	62	561	773	226	154	5	3 424
Nødebo (7)	300	121	79	54	163	9	166	275	54	113	-	1 334
Gadevang (8)	165	81	38	36	110	4	62	165	41	56	-	758
Grønnevang Skole, Jespervej (9)	733	169	99	158	271	71	422	544	217	144	-	2 828
Grønnevang Skole, Østervang (10)	1 108	261	187	221	320	58	791	687	375	186	4	4 198
Lille Lyngby (11)	250	55	44	49	106	16	371	357	71	54	-	1 373
Skævinge, Harløse, Strø (12)	500	75	111	76	242	23	572	655	99	76	1	2 430
Gørløse (13)	183	35	24	31	82	5	227	188	47	24	-	846
Uvelse (14)	176	31	25	27	90	8	214	241	56	41	-	909

Tabel 72 (fortsat)

Partiernes stemmetal fordelt på afstemningsområder ved folketingsvalget i 2015

	A. Social- demo- kratiet	B. Radikale Venstre	C. Det Konser- vative Folke- parti	F. SF – Social- listisk Folke- parti	I. Liberal Alliance	K. Kristen- demo- kraterne	O. Dansk Folke- parti	V. Venstre, Dan- marks Liberale Parti	Ø. Enheds- listen - De Rød- Grønne	Å. Alter- nativet	Uden for parti- erne	I alt
270 Gribskov	5 541	976	792	954	2 343	388	6 889	5 932	1 733	1 332	3	26 883
Blistrup (1)	645	68	67	93	242	33	997	682	197	121	1	3 146
Esbønderup (2)	436	92	52	77	183	15	520	398	181	138	1	2 093
Valby (3)	58	9	15	13	49	11	78	96	26	23	-	378
Græsted (4)	586	103	80	112	200	124	893	731	187	109	-	3 125
Annisie (5)	306	71	55	44	187	5	311	402	61	77	-	1 519
Gilleleje (6)	895	138	149	156	428	63	1 162	1 038	282	204	-	4 515
Søborg (7)	179	35	36	42	103	5	257	230	85	69	-	1 041
Helsingø (8)	1 178	169	137	181	393	76	1 231	1 144	255	150	-	4 914
Mårup (9)	132	48	28	21	76	13	148	132	51	55	-	704
Ramløse (10)	387	87	57	73	224	15	491	471	128	102	1	2 036
Vejby (11)	425	56	69	73	133	21	601	382	128	131	-	2 019
Tibirke (12)	314	100	47	69	125	7	200	226	152	153	-	1 393
4. Frederikssund (24)	12 770	1 511	1 313	2 279	3 149	197	12 048	9 466	3 514	1 920	23	48 190
250 Frederikssund	7 251	1 065	872	1 221	2 027	105	7 017	6 158	1 919	1 056	16	28 707
Frederikssund Syd (1)	1 827	309	288	337	599	31	1 589	1 703	412	265	4	7 364
Frederikssund Nord (2)	1 404	229	143	226	365	34	1 240	1 156	372	152	1	5 322
Slangerup (3)	1 218	230	155	177	448	14	1 220	1 263	263	177	4	5 169
Skibby (4)	1 328	124	133	236	337	11	1 581	1 099	419	247	4	5 519
Jægerspris (5)	1 474	173	153	245	278	15	1 387	937	453	215	3	5 333
260 Halsnæs	5 519	446	441	1 058	1 122	92	5 031	3 308	1 595	864	7	19 483
Hundested Hallen (1)	1 757	153	123	393	332	29	1 598	1 046	644	352	-	6 427
Enghave Hallen (2)	745	65	51	142	136	9	683	467	171	94	1	2 564
Rådhuset (3)	1 734	121	140	275	328	38	1 405	879	473	238	4	5 635
Ølsted Hallen (4)	539	45	55	108	138	5	633	401	117	64	-	2 105
Melby Hallen (5)	744	62	72	140	188	11	712	515	190	116	2	2 752
5. Egedal (25)	12 701	3 613	2 447	1 977	5 724	182	9 041	10 613	3 153	2 199	20	51 670
190 Furesø	5 923	2 233	1 334	1 018	3 026	93	3 015	4 658	1 802	1 290	11	24 403
Værløse (1)	1 661	571	401	247	699	23	892	1 161	416	267	3	6 341
Hareskov (2)	499	317	148	108	352	5	171	440	186	162	3	2 391
Søndersø (3)	688	378	190	108	483	27	328	651	160	178	-	3 191
Jonstrup (4)	236	77	39	50	83	3	86	117	80	56	-	827
Stavnsholt (5)	865	320	257	136	529	10	431	833	270	160	1	3 812
Solvang (6)	1 150	444	233	221	660	15	612	1 049	340	287	1	5 012
Paltholm (7)	824	126	66	148	220	10	495	407	350	180	3	2 829
240 Egedal	6 778	1 380	1 113	959	2 698	89	6 026	5 955	1 351	909	9	27 267
Ledøje Forsamlingshus (1)	171	37	45	35	101	-	140	155	41	39	1	765
Ledøje-Smørum Idrætscenter (2)	1 673	353	310	236	730	22	1 381	1 305	311	186	1	6 508
Stenløse (3)	1 036	191	174	109	382	9	936	936	208	132	2	4 115
Veksø (4)	322	104	40	55	107	6	295	237	86	66	-	1 318
Ganløse (5)	473	178	116	102	281	11	363	550	141	131	-	2 346
Slagslunde (6)	246	59	38	41	99	7	222	217	100	89	-	1 118
Toftehøjskolen (7)	1 115	177	171	132	370	13	1 055	988	174	119	5	4 319
Stengårdsskolen (8)	1 045	159	128	140	336	12	1 002	949	170	86	-	4 027
Bækkegårdsskolen (9)	697	122	91	109	292	9	632	618	120	61	-	2 751
6. Rudersdal (26)	9 251	4 614	3 862	1 713	8 637	177	6 197	11 789	2 475	2 284	16	51 015
201 Allerød	3 450	1 287	1 171	664	2 012	72	2 388	3 483	798	622	3	15 950
Blovstrød (1)	372	155	126	81	232	10	252	396	74	83	-	1 781
Skovvang (2)	799	238	214	139	349	15	521	513	230	141	2	3 161
Lillerød (3)	856	370	316	196	430	11	508	778	192	158	-	3 815
Lynge (4)	701	191	186	129	385	10	654	826	173	112	1	3 368
Ravnsholt (5)	722	333	329	119	616	26	453	970	129	128	-	3 825
230 Rudersdal	5 801	3 327	2 691	1 049	6 625	105	3 809	8 306	1 677	1 662	13	35 065
Birkerød (1)	908	434	288	202	556	11	553	881	250	234	1	4 318
Ny Holte (3)	625	451	344	112	996	16	389	1 063	140	201	1	4 338
Nærum (4)	761	238	204	109	411	10	537	725	198	150	-	3 343
Sjælsø (5)	836	504	364	145	809	11	483	956	264	278	3	4 653
Skovly (6)	321	240	195	50	507	5	176	601	77	112	-	2 284
Toftevang (7)	967	575	346	198	710	16	577	1 036	369	278	3	5 075
Trørød (8)	541	282	275	100	724	13	407	920	153	120	2	3 537
Vangebo (9)	292	232	233	71	665	8	177	769	82	127	-	2 656
Vedbæk (10)	550	371	442	62	1 247	15	510	1 355	144	162	3	4 861

Tabel 72 (fortsat)

Partiernes stemmetal fordelt på afstemningsområder ved folketingsvalget i 2015

	A. Social- demo- kratiet	B. Radikale Venstre	C. Det Konservative Folke- parti	F. SF – Social- listisk Folke- parti	I. Liberal Alliance	K. Kristen- demo- kraterne	O. Dansk Folke- parti	V. Venstre, Dan- marks Liberale Parti	Ø. Enheds- listen - De Rød- Grønne	Å. Alter- nativet	Uden for parti- erne	I alt
Bornholms Storkreds	8 683	427	441	716	1 037	749	5 168	5 257	2 175	1 299	-	25 952
1. Rønne (27)	4 676	204	244	342	456	320	2 574	2 375	979	547	-	12 717
400 Bornholm	4 676	204	244	342	456	320	2 574	2 375	979	547	-	12 717
Klemensker (7)	454	23	48	35	59	72	399	370	127	54	-	1 641
Rønne (8)	3 599	153	166	267	340	203	1 729	1 616	677	415	-	9 165
Hasle (9)	623	28	30	40	57	45	446	389	175	78	-	1 911
2. Aakirkeby (28)	4 007	223	197	374	581	429	2 594	2 882	1 196	752	-	13 235
400 Bornholm	3 985	222	196	369	581	429	2 581	2 878	1 191	748	-	13 180
Allinge (1)	665	27	31	73	104	37	510	470	239	152	-	2 308
Østermarie (2)	458	37	39	61	91	61	377	439	235	146	-	1 944
Svaneke (3)	402	46	28	52	83	41	165	295	201	144	-	1 457
Nexø (4)	1 004	36	41	71	105	88	556	604	214	130	-	2 849
Pedersker (5)	337	17	13	31	62	38	267	273	57	54	-	1 149
Aakirkeby (6)	1 119	59	44	81	136	164	706	797	245	122	-	3 473
411 Christiansø	22	1	1	5	-	-	13	4	5	4	-	55
Christiansø (1)	22	1	1	5	-	-	13	4	5	4	-	55
Sjælland-Syddanmark	340 916	41 381	35 557	47 873	86 146	8 081	328 166	263 974	84 563	43 918	219	1 280 794
Sjællands Storkreds	146 464	16 906	15 083	20 575	32 598	1 996	134 195	102 818	35 374	18 202	219	524 430
1. Lolland (29)	9 679	365	935	1 111	802	80	7 024	4 494	2 019	646	13	27 168
360 Lolland	9 679	365	935	1 111	802	80	7 024	4 494	2 019	646	13	27 168
Errindlev (1)	161	16	17	17	18	3	161	121	31	11	1	557
Holeby (3)	624	25	44	56	42	3	435	280	125	27	-	1 661
Sandby (8)	193	8	29	25	20	-	180	130	53	15	-	653
Søllested (11)	438	13	73	44	53	6	399	226	118	30	2	1 402
Maribo (13)	1 585	71	159	168	143	16	970	879	278	96	1	4 366
Askø (14)	6	1	-	1	-	2	13	12	1	2	-	38
Østofte (19)	617	23	71	69	73	8	620	437	186	68	-	2 172
Nakskov Idrætscenter (20)	2 292	60	174	283	123	12	1 327	560	397	120	7	5 355
Nakskov Stormarkskolen (21)	1 371	50	144	158	90	7	901	474	245	84	1	3 525
Birket (26)	133	6	1	11	9	1	76	77	29	7	-	350
Fejø (27)	84	7	12	12	11	2	75	64	32	27	-	326
Femø (28)	17	1	8	7	3	-	19	32	10	5	-	102
Horslunde (29)	461	23	42	60	42	4	392	247	115	49	-	1 435
Dannemare (35)	576	14	63	55	71	4	520	355	140	40	1	1 839
Rødby (36)	771	34	75	93	78	10	633	481	194	49	-	2 418
Rødbyhavn (37)	350	13	23	52	26	2	303	119	65	16	-	969
2. Guldborgsund (30)	12 657	791	933	1 319	1 501	190	11 534	6 760	2 853	1 097	15	39 650
376 Guldborgsund	12 657	791	933	1 319	1 501	190	11 534	6 760	2 853	1 097	15	39 650
Byen (1)	876	80	67	112	142	15	727	417	258	96	4	2 794
Østerbro (2)	887	44	56	101	134	21	691	332	247	87	-	2 600
Lindeskov (3)	878	46	67	76	74	17	599	375	173	43	1	2 349
Ejegod (4)	987	59	57	103	122	20	724	447	214	78	2	2 813
Kraghave (5)	616	65	28	73	97	8	476	340	95	51	-	1 849
Toreby (6)	357	28	25	51	41	7	424	206	99	32	1	1 271
Sundby (7)	816	60	63	72	94	14	628	399	136	63	3	2 348
Nysted (8)	672	36	45	53	78	16	605	362	120	64	2	2 053
Øster Ulslev (9)	308	23	26	26	46	1	349	264	95	39	-	1 177
Nørre Alslev (10)	661	33	59	71	63	8	610	374	159	43	-	2 081
Nørre Vedby (11)	454	25	34	64	62	2	435	261	123	42	-	1 502
Eskilstrup (12)	561	42	41	53	55	7	567	297	120	53	1	1 797
Sakskøbing (13)	1 303	52	103	133	98	10	972	686	250	76	-	3 683
Majbølle (14)	318	16	29	28	38	2	412	185	71	22	-	1 121
Våbensted (15)	210	10	22	29	28	4	219	177	48	24	-	771
Stubbekøbing (16)	765	51	47	97	74	19	751	417	239	77	-	2 537
Hørreby (17)	576	44	32	63	75	6	687	355	158	99	-	2 095
Idestrup (18)	402	21	27	27	53	4	475	269	61	25	-	1 364
Væggerløse (19)	733	36	83	56	95	4	822	496	106	53	1	2 485
Gedser (20)	277	20	22	31	32	5	361	101	81	30	-	960
3. Vordingborg (31)	8 975	734	732	1 101	1 454	89	7 526	5 642	2 346	1 477	15	30 091
390 Vordingborg	8 975	734	732	1 101	1 454	89	7 526	5 642	2 346	1 477	15	30 091
Vordingborg (1)	1 064	101	109	157	183	11	855	578	284	169	4	3 515
Masnedssund (2)	973	71	51	127	99	4	622	394	255	154	2	2 752
Nyråd (3)	574	70	67	89	153	6	413	403	124	97	1	1 997
Kastrup (4)	559	33	52	57	77	5	495	299	143	54	-	1 774
Bårse (5)	180	17	27	22	37	1	231	207	39	30	-	791

Tabel 72 (fortsat)

Partiernes stemmetal fordelt på afstemningsområder ved folketingsvalget i 2015

	A. Social- demo- kratiet	B. Radikale Venstre	C. Det Konser- vative Folke- parti	F. SF – Socia- listisk Folke- parti	I. Liberal Alliance	K. Kristen- demo- kraterne	O. Dansk Folke- parti	V. Venstre, Dan- marks Liberale Parti	Ø. Enheds- listen - De Rød- Grønne	Å. Alter- nativet	Uden for parti- erne	I alt
Lundby (6)	584	43	71	90	143	8	751	468	192	110	-	2 460
Ørslev (7)	441	25	29	33	56	8	413	271	83	21	3	1 383
Stege (8)	1 177	100	86	109	144	9	828	795	290	183	1	3 722
Østmon (9)	303	18	16	36	60	3	288	222	99	68	-	1 113
Vestmon (10)	435	46	25	53	77	9	306	311	181	125	-	1 568
Bogø (11)	258	17	13	29	25	2	174	143	73	53	1	788
Præstø (12)	879	75	74	116	146	9	658	491	220	129	2	2 799
Allerslev (13)	195	21	12	26	52	3	198	180	57	59	-	803
Jungshoved (14)	156	13	7	28	28	1	133	95	44	52	1	558
Mern (15)	320	24	27	42	52	5	370	258	84	47	-	1 229
Kalvehave (16)	452	30	31	46	62	2	401	259	102	76	-	1 461
Stensved (17)	425	30	35	41	60	3	390	268	76	50	-	1 378
4. Næstved (32)	17 230	1 175	1 526	1 690	3 438	235	12 914	9 357	3 278	1 573	19	52 435
370 Næstved	17 230	1 175	1 526	1 690	3 438	235	12 914	9 357	3 278	1 573	19	52 435
Fuglebjerg Hallen (1)	698	63	72	106	162	14	890	542	197	102	3	2 849
Everdrup (2)	181	9	19	15	36	2	181	180	35	27	1	686
Grønbro-Hallen (3)	294	25	33	43	86	3	461	246	91	37	1	1 320
Næstelø - Mogenstrup (4)	506	36	57	41	123	7	367	454	71	37	-	1 699
Tybjerg (5)	170	19	8	21	47	1	176	150	39	24	-	655
Snesere (6)	482	39	37	48	97	8	466	353	80	66	-	1 676
Hammer - Vester Egesborg (7)	301	17	26	26	65	10	266	273	56	48	1	1 089
Fensmark (8)	1 112	48	121	85	214	15	846	541	174	80	-	3 236
Holme-Olstrup (9)	321	12	54	27	69	4	286	147	43	27	-	990
Toksværd (10)	285	18	34	38	62	1	328	218	76	46	-	1 106
Glumsø (11)	709	39	43	94	132	8	497	378	156	95	-	2 151
Sandby (12)	67	15	12	8	29	1	115	79	27	11	-	364
Skelby (13)	104	11	9	9	28	1	142	103	22	15	-	444
Herlufmagle (14)	659	48	59	66	112	8	614	405	113	33	-	2 117
LI Næstved Skole-Karrebækvej (20)	1 108	75	95	105	237	14	647	581	174	79	2	3 117
Grønnegades Kaserne (21)	739	70	74	83	250	10	525	378	201	84	1	2 415
Kildemarkskolen (22)	1 259	86	79	141	197	13	788	414	308	121	2	3 408
Næstved Hallerne (23)	1 444	109	128	146	287	19	814	573	271	110	1	3 902
Sct. Jørgens Skole (24)	1 657	87	134	136	233	20	986	642	262	132	2	4 291
Kalbyrisskolen (25)	882	67	55	89	124	7	541	303	178	53	1	2 300
LI Næstved Skole-Herlufsholmve (26)	784	75	96	74	214	10	433	472	119	85	1	2 363
Herlufsholmhallen (27)	1 206	80	132	84	278	23	819	746	157	87	1	3 613
Sydbyskolen (28)	1 125	66	48	108	151	18	785	361	223	56	2	2 943
Rønnebæk (29)	213	10	14	16	26	3	145	114	36	15	-	592
Hyllinge (31)	337	24	34	29	78	7	341	284	86	46	-	1 266
Karrebæk (32)	587	27	53	52	101	8	455	420	83	57	-	1 843
5. Faxe (33)	9 297	934	1 212	1 489	2 337	133	10 660	7 621	2 324	1 195	20	37 222
320 Faxe	5 666	569	686	888	1 458	81	6 516	4 609	1 446	676	13	22 608
Haslev 01 (1)	1 156	132	148	179	311	20	1 245	947	294	143	7	4 582
Haslev 02 (2)	1 219	153	174	216	332	15	1 353	1 010	342	164	2	4 980
Faxe (3)	916	61	65	94	173	12	837	587	178	72	2	2 997
Hylleholt (4)	690	56	69	132	147	12	717	422	254	123	-	2 622
Karise (5)	631	66	72	112	160	12	849	510	150	81	-	2 643
Dalby (6)	510	58	88	77	173	6	752	555	90	47	1	2 357
Rønnede (7)	544	43	70	78	162	4	763	578	138	46	1	2 427
336 Stevns	3 631	365	526	601	879	52	4 144	3 012	878	519	7	14 614
Hårlevhallen (1)	882	71	103	152	194	16	1 066	826	244	118	-	3 672
Strøbyhallen (2)	1 088	146	140	194	366	17	1 236	1 025	202	164	3	4 581
Stevnshallen (3)	994	92	171	159	181	12	1 110	679	271	129	2	3 800
Harmonien (4)	667	56	112	96	138	7	732	482	161	108	2	2 561
6. Køge (34)	13 784	2 097	1 613	3 498	3 957	184	13 045	11 758	3 236	1 860	33	55 065
259 Køge	9 517	1 310	1 109	2 428	2 675	115	9 175	7 707	2 069	1 021	24	37 150
Køge By - Midt (1)	771	109	105	213	259	8	572	694	131	97	-	2 959
Køge By - Vest (2)	1 041	180	60	273	184	5	798	583	243	85	-	3 452
Lellinge (3)	154	20	34	34	56	-	131	156	43	18	-	646
Højelse / Lille Skensved (4)	332	36	40	67	115	4	427	310	55	32	-	1 418
Ølby (5)	926	153	71	210	226	4	805	546	218	82	4	3 245
Ølsemagle (6)	709	93	80	139	195	8	767	589	114	59	1	2 754
Herfølge (7)	518	57	66	171	154	8	511	439	120	72	1	2 117
Alkestrup (8)	206	22	22	72	87	2	242	180	37	34	-	904
Hastrup (9)	1 025	113	99	275	214	16	766	642	236	105	3	3 494
Køge By - Nord (10)	871	154	109	232	289	7	716	747	163	94	2	3 384

Tabel 72 (fortsat) Partierne stemmetal fordelt på afstemningsområder ved folketingsvalget i 2015

	A. Social- demo- kratiet	B. Radikale Venstre	C. Det Konser- vative Folke- parti	F. SF – Socia- listisk Folke- parti	I. Liberal Alliance	K. Kristen- demo- kraterne	O. Dansk Folke- parti	V. Venstre, Dan- marks Liberale Parti	Ø. Enheds- listen - De Rød- Grønne	Å. Alter- nativet	Uden for parti- erne	I alt
Herfølge - Syd (11)	535	61	60	234	120	5	576	383	216	50	1	2 241
Borup (12)	962	142	130	203	253	24	906	775	249	135	7	3 786
Ejby (13)	564	77	81	121	220	7	648	590	97	67	2	2 474
Gørsløv (14)	167	24	32	29	55	8	252	235	29	28	-	859
Bjæverskov (15)	445	39	78	94	185	8	700	583	81	41	2	2 256
Vemmedrup (16)	291	30	42	61	63	1	358	255	37	22	1	1 161
350 Lejre	4 267	787	504	1 070	1 282	69	3 870	4 051	1 167	839	9	17 915
Hyllinge-Lyndby (1)	574	66	64	129	190	6	645	659	157	98	-	2 588
Rye (2)	434	67	43	83	102	5	434	399	85	58	-	1 710
Sæby-Gershøj (3)	252	38	25	76	77	3	278	251	71	51	-	1 122
Sonnerup (4)	241	37	29	41	55	6	262	232	68	38	-	1 009
Glim (5)	175	25	28	45	79	1	158	206	60	44	4	825
Hvalsø (6)	805	169	91	236	181	9	494	509	269	157	1	2 921
Kr.Såby (8)	448	56	55	133	139	5	536	391	125	77	1	1 966
Gevninge (9)	444	78	63	101	170	4	409	482	104	85	-	1 940
Lejre (11)	386	150	71	126	168	3	175	438	118	136	-	1 771
Osted (12)	508	101	35	100	121	27	479	484	110	95	3	2 063
7. Greve (35)	10 561	1 506	1 353	1 215	4 009	149	11 499	10 847	2 091	1 028	20	44 278
253 Greve	7 377	998	889	812	2 453	119	8 170	7 355	1 503	679	16	30 371
Arenaskolen (1)	684	57	54	70	125	6	751	385	161	49	-	2 342
Tjørnelyskolen (2)	1 112	199	143	120	355	13	1 252	1 282	202	96	6	4 780
Holmeagerskolen (3)	1 647	236	188	199	560	12	1 834	1 664	372	150	3	6 865
Mosedeskolen (4)	837	117	131	72	331	11	822	994	111	61	3	3 490
Karlslundehallerne (5)	1 197	172	205	119	526	37	1 306	1 422	196	132	3	5 315
Tunehallerne (6)	1 076	124	109	129	397	20	1 306	1 067	169	95	-	4 492
Hundigehallen (7)	824	93	59	103	159	20	899	541	292	96	1	3 087
269 Solrød	3 184	508	464	403	1 556	30	3 329	3 492	588	349	4	13 907
Havdrup (1)	710	80	112	109	215	9	798	629	150	87	1	2 900
Det Nordlige Strandområde (4)	1 010	170	148	110	551	5	1 079	1 237	164	96	2	4 572
Det Sydlige Strandområde (5)	1 464	258	204	184	790	16	1 452	1 626	274	166	1	6 435
8. Roskilde (36)	14 087	3 257	1 780	2 920	4 456	234	10 114	10 339	4 148	2 838	18	54 191
265 Roskilde	14 087	3 257	1 780	2 920	4 456	234	10 114	10 339	4 148	2 838	18	54 191
Roskilde Bymidte (1)	947	230	134	264	318	12	506	616	406	265	2	3 700
Klostemarken (2)	1 059	282	154	244	326	15	502	797	263	235	2	3 879
Sankt Jørgen (3)	1 624	365	127	420	277	30	759	730	579	334	-	5 245
Hedegårdene (4)	852	212	76	214	202	20	543	442	312	182	2	3 057
Østervang (5)	1 178	232	99	249	327	23	871	602	414	229	3	4 227
Himmelev (6)	1 208	439	282	299	545	9	659	1 192	312	291	2	5 238
Svogerslev (7)	916	157	119	153	212	11	592	572	175	114	-	3 021
Vindinge (8)	418	90	49	75	162	17	319	357	77	48	-	1 612
Vor Frue (9)	174	30	22	38	63	4	161	155	54	45	-	746
Æblehaven (10)	1 155	248	87	247	249	24	877	541	477	193	1	4 099
Gundsøllille (11)	472	105	66	80	200	10	507	540	153	113	-	2 246
Jyllinge (13)	930	161	155	112	475	15	992	1 032	168	137	-	4 177
Gundsomagle (14)	450	67	69	54	129	2	491	391	85	79	2	1 819
Baunehøj (15)	557	115	92	68	275	6	612	650	77	65	1	2 518
Gadstrup (16)	413	63	45	69	109	6	364	343	86	47	1	1 546
Viby (17)	839	115	81	103	202	13	682	611	144	83	-	2 873
Snoldelev (18)	153	20	16	20	51	1	245	197	26	17	-	746
Dåstrup (20)	271	58	32	48	86	5	254	264	56	34	-	1 108
Trekroner (21)	471	268	75	163	248	11	178	307	284	327	2	2 334
9. Holbæk (37)	12 173	1 901	1 357	1 447	2 650	182	10 167	8 666	3 414	1 563	11	43 531
316 Holbæk	12 173	1 901	1 357	1 447	2 650	182	10 167	8 666	3 414	1 563	11	43 531
Holbæk Øst (1)	1 749	471	223	192	407	36	1 064	1 179	487	225	2	6 035
Holbæk Vest (2)	1 750	292	193	196	359	19	1 279	994	520	213	4	5 819
Holbæk Midt (3)	1 103	203	137	137	248	12	698	604	403	161	-	3 706
Vipperød (4)	743	121	97	88	194	10	640	597	180	100	1	2 771
Tuse (5)	732	154	105	89	244	10	535	606	190	84	-	2 749
Udby (6)	435	53	39	44	121	4	432	320	103	62	-	1 613
Tølløse (7)	895	136	85	128	174	11	645	642	211	131	-	3 058
St. Merløse (8)	619	67	56	75	116	12	607	501	187	103	1	2 344
Regstrup (9)	669	88	89	83	171	12	645	585	161	86	-	2 589
Undløse (10)	509	43	49	68	133	5	640	444	149	58	1	2 099
Jyderup (11)	910	95	75	118	151	25	763	616	266	95	-	3 114
Mørkøv (12)	701	58	80	67	119	17	785	511	194	88	-	2 620
Svinninge (13)	655	54	63	77	79	4	613	487	148	47	-	2 227

Tabel 72 (fortsat)

Partiernes stemmetal fordelt på afstemningsområder ved folketingsvalget i 2015

	A. Social- demo- kratiet	B. Radikale Venstre	C. Det Konser- vative Folke- parti	F. SF – Socia- listisk Folke- parti	I. Liberal Alliance	K. Kristen- demo- kraterne	O. Dansk Folke- parti	V. Venstre, Dan- marks Liberale Parti	Ø. Enheds- listen - De Rød- Grønne	Å. Alter- nativet	Uden for parti- erne	I alt
Gislinge (14)	548	57	58	58	111	5	656	485	145	56	1	2 180
Orø (15)	155	9	8	27	23	-	165	95	70	54	1	607
10. Kalundborg (38)	14 514	1 312	1 191	1 691	2 449	145	15 623	10 333	3 728	1 916	20	52 922
306 Odsherred	6 276	549	544	697	961	52	6 049	4 129	1 649	978	11	21 895
Asnæs (1)	754	61	88	68	122	4	701	547	189	110	2	2 646
Fårevjelle (2)	705	71	56	84	135	9	727	465	170	92	-	2 514
Grevinge (3)	450	20	40	52	74	6	547	277	98	69	2	1 635
Hørve (4)	557	63	53	82	96	8	640	435	132	75	-	2 141
Odden (5)	280	20	14	30	34	1	283	173	69	34	3	941
Vig (6)	555	57	49	55	100	6	607	467	140	70	-	2 106
Nykøbing (7)	1 354	112	118	144	162	10	1 019	688	326	166	3	4 102
Rørvig (8)	332	27	53	37	63	1	248	233	92	112	-	1 198
Egebjerg (10)	246	27	22	36	46	3	244	169	91	84	-	968
Højby (11)	729	52	35	67	84	3	716	466	221	107	1	2 481
Lumsås (12)	118	21	8	20	16	-	121	93	48	32	-	477
Nr. Asmindrup (13)	196	18	8	22	29	1	196	116	73	27	-	686
326 Kalundborg	8 238	763	647	994	1 488	93	9 574	6 204	2 079	938	9	31 027
Snerlinge (1)	527	46	52	79	105	1	790	379	207	70	-	2 256
Sejersø (2)	87	4	4	15	3	3	66	60	21	13	-	276
Svebølle (3)	797	62	50	115	102	12	899	501	223	91	3	2 855
Gørlev (4)	564	33	29	38	88	2	618	421	125	54	-	1 972
Kr. Helsingø (5)	262	20	35	33	67	5	359	292	71	33	1	1 178
Reersø (6)	97	7	6	15	16	1	178	91	27	23	-	461
Svallerup (7)	189	18	14	25	46	3	265	198	56	20	-	834
Ubby (8)	479	56	36	59	96	7	657	442	127	55	1	2 015
Høng (9)	855	79	98	88	134	9	1 016	662	183	76	-	3 200
Buerup (10)	236	16	17	41	86	1	348	274	124	62	-	1 205
Gierslev (11)	189	25	23	29	48	3	288	213	53	25	-	896
Kalundborghallen (12)	693	91	63	89	119	11	588	472	197	83	3	2 409
Rynkevang (13)	673	55	34	91	96	7	719	265	140	49	-	2 129
Tømmerup (14)	274	19	21	34	60	4	338	234	62	19	-	1 065
Årby-Rørby (15)	608	51	42	53	119	8	817	418	101	51	-	2 268
Raklev (16)	797	85	66	89	175	9	816	640	155	125	-	2 957
Røsnæs (17)	141	9	13	23	20	1	170	120	37	30	-	564
Ulshøj (18)	770	87	44	78	108	6	642	522	170	59	1	2 487
11. Ringsted (39)	10 310	1 402	1 300	1 532	2 493	193	10 512	7 703	2 684	1 545	16	39 690
329 Ringsted	5 474	758	534	740	1 420	74	5 586	4 062	1 421	771	6	20 846
Ringsted Nørretorv (1)	1 796	252	187	231	490	31	1 590	1 387	462	192	1	6 619
Bringstrup (2)	100	15	11	20	52	2	168	123	35	23	-	549
Gyrstinge (3)	111	21	15	25	26	3	158	109	31	27	-	526
Benløse (4)	962	99	83	97	203	13	979	701	133	70	-	3 340
Haraldsted (5)	169	33	20	27	65	4	255	156	58	99	1	887
Ringsted Dagmarskolen (6)	1 063	145	61	132	195	10	929	562	343	108	3	3 551
Jystrup (8)	203	78	21	60	76	-	196	129	101	115	-	979
Kværkeby (9)	215	19	37	25	80	2	228	180	44	25	-	855
Veterslev (10)	234	33	24	35	75	2	255	179	34	14	-	885
Sneslev (11)	103	4	12	13	25	-	149	116	33	10	-	465
Nordrup (12)	176	24	28	22	59	1	203	145	43	38	-	739
Vigersted (13)	198	23	26	38	44	5	255	180	69	34	-	872
Ørslev (14)	144	12	9	15	30	1	221	95	35	16	1	579
340 Sorø	4 836	644	766	792	1 073	119	4 926	3 641	1 263	774	10	18 844
Dianalund (1)	922	65	142	135	162	45	1 196	647	222	96	-	3 632
Ruds Vedby (2)	316	17	38	41	62	14	446	173	100	33	1	1 241
Alsted Fjenneslev (4)	314	36	31	36	78	3	383	271	60	31	1	1 244
Sorø (5)	960	171	203	153	228	21	637	659	248	189	5	3 474
Frederiksberg (6)	844	193	114	180	185	12	519	645	246	221	-	3 159
Pedersborg (8)	585	87	127	108	150	7	629	586	159	72	3	2 513
Stenlille (10)	895	75	111	139	208	17	1 116	660	228	132	-	3 581
12. Slagelse (40)	13 197	1 432	1 151	1 562	3 052	182	13 577	9 298	3 253	1 464	19	48 187
330 Slagelse	13 197	1 432	1 151	1 562	3 052	182	13 577	9 298	3 253	1 464	19	48 187
Dalmose (1)	295	24	31	40	52	5	378	211	70	35	1	1 142
Flakkebjerg (2)	182	22	25	23	55	1	235	192	63	43	-	841
Slots Bjergby (3)	228	48	30	32	91	3	320	258	52	36	-	1 098
Sørbymagle (4)	361	24	34	26	109	9	332	243	72	39	-	1 249
Korsør Søndre Bydel (5)	1 609	91	130	148	284	17	1 395	745	324	157	4	4 904
Korsør Nordre Bydel (6)	1 427	80	91	168	238	11	1 228	533	388	109	-	4 273

Tabel 72 (fortsat)

Partiernes stemmetal fordelt på afstemningsområder ved folketingsvalget i 2015

	A. Social- demo- kratiet	B. Radikale Venstre	C. Det Konser- vative Folke- parti	F. SF – Social- listisk Folke- parti	I. Liberal Alliance	K. Kristen- demo- kraterne	O. Dansk Folke- parti	V. Venstre, Dan- marks Liberale Parti	Ø. Enheds- listen - De Rød- Grønne	Å. Alter- nativet	Uden for parti- erne	I alt
Tårnborg (7)	512	34	40	49	89	7	549	277	106	30	2	1 695
Vemmelev (8)	520	41	51	63	155	4	740	523	88	38	-	2 223
Søndermark (9)	1 091	182	89	137	218	26	1 031	739	276	113	4	3 906
Rude (10)	267	25	22	55	67	3	343	227	84	64	-	1 157
Skælskør Vest (11)	663	75	48	75	90	8	640	511	185	95	-	2 390
Agersø (12)	37	2	1	1	6	1	41	36	5	5	-	135
Boeslunde (13)	175	18	14	39	54	2	332	217	38	25	-	914
Eggeslevmagle Forsamlingshus (14)	100	10	8	8	33	1	122	83	21	19	-	405
Skælskør Øst (15)	476	37	47	61	73	4	517	387	138	43	-	1 783
Magleby Forsamlingshus (16)	78	12	3	10	14	-	107	71	31	11	-	337
Omø (17)	43	-	1	5	2	-	37	15	18	4	-	125
Tjæreby Forsamlingshus (18)	99	15	12	32	34	3	163	109	28	19	-	514
Slagelse Hallen (19)	963	147	97	141	364	24	999	746	328	169	4	3 982
Antvorskov (20)	948	143	112	102	217	13	842	690	215	95	1	3 378
Vesthallen (21)	1 177	131	90	106	303	8	1 139	898	218	112	2	4 184
Nordhallen (22)	1 253	194	111	169	294	14	1 161	823	360	106	-	4 485
Vestermose (24)	179	29	23	21	91	5	276	229	45	34	1	933
Stillinge (25)	424	42	29	38	103	9	534	435	78	52	-	1 744
Havrebjerg Heldagsskole (26)	90	6	12	13	16	4	116	100	22	11	-	390
Fyns Storkreds	90 061	10 513	10 849	13 790	20 271	1 293	67 913	56 673	26 575	14 165	-	312 103
1. Odense Øst (41)	12 493	1 895	1 172	2 343	3 176	194	7 245	5 199	5 282	2 466	-	41 465
461 Odense	12 493	1 895	1 172	2 343	3 176	194	7 245	5 199	5 282	2 466	-	41 465
Skt. Jørgens Hallen (1)	1 665	482	212	440	836	37	974	967	959	675	-	7 247
Sct. Hans Skole (2)	2 108	301	171	425	483	26	1 112	834	821	448	-	6 729
Risingskolen (3)	760	110	64	167	173	11	428	268	335	152	-	2 468
Munkebjergskolen (4)	1 594	427	230	371	808	30	935	1 051	628	456	-	6 530
Ejerslykkeskolen (5)	1 474	143	119	240	217	27	737	394	657	194	-	4 202
Agedrup Skole (6)	711	24	75	75	93	7	501	287	123	39	-	1 935
Fjordager Hallen (7)	1 254	101	100	179	159	18	943	468	336	117	-	3 675
Fraugde Fritidscenter (9)	637	66	61	101	154	12	517	348	189	71	-	2 156
Camp U (35)	1 376	141	52	181	83	16	589	220	840	122	-	3 620
Bækholmskolen (36)	914	100	88	164	170	10	509	362	394	192	-	2 903
2. Odense Vest (42)	11 305	1 362	1 369	1 877	2 687	139	7 641	5 590	3 246	1 705	-	36 921
461 Odense	11 305	1 362	1 369	1 877	2 687	139	7 641	5 590	3 246	1 705	-	36 921
Borgerservicecenter (11)	1 508	495	263	464	835	25	752	907	846	592	-	6 687
Csv-Skolen (12)	1 988	185	169	345	323	17	1 246	551	818	306	-	5 948
Lumby Forsamlingshus (13)	223	19	25	40	52	3	220	165	45	30	-	822
Stige Skole (14)	1 425	87	127	192	211	11	1 034	671	302	134	-	4 194
Spurvelundskolen (16)	885	67	114	113	181	10	634	470	177	83	-	2 734
Kroggårdskolen (17)	1 532	130	150	220	247	14	970	627	323	155	-	4 368
Tarup Skole (18)	1 293	145	169	176	263	19	823	715	241	131	-	3 975
Paarup Hallen (19)	956	84	150	137	235	16	651	586	173	99	-	3 087
Korup Skole (20)	1 019	83	120	123	185	12	811	547	188	78	-	3 166
Ubberud Kultur & Bevægelseshus (21)	476	67	82	67	155	12	500	351	133	97	-	1 940
3. Odense Syd (43)	11 636	2 205	1 964	2 133	3 864	246	7 656	8 211	3 729	2 227	-	43 871
461 Odense	11 636	2 205	1 964	2 133	3 864	246	7 656	8 211	3 729	2 227	-	43 871
Rådhuset (23)	1 875	571	339	488	1 023	51	905	1 405	923	668	-	8 248
Sct. Knuds Gymnasium (24)	727	273	258	152	567	9	410	960	247	201	-	3 804
Rosengårdskolen (25)	1 440	299	179	286	338	21	907	683	518	276	-	4 947
Fks-Hallen (26)	2 142	256	319	313	449	33	1 487	1 369	514	277	-	7 159
Rasmus Rask Skolen (28)	857	110	173	105	251	63	735	837	178	86	-	3 395
Tingløkkeskolen (29)	1 161	210	200	217	378	15	676	761	370	186	-	4 174
Dalumskolen (30)	1 741	254	232	283	452	20	1 173	985	548	265	-	5 953
Stenløse Forsamlingshus (31)	498	108	103	123	159	19	417	461	148	91	-	2 127
Fangel Forsamlingshus (32)	139	15	34	22	51	3	179	154	38	24	-	659
Højby Skole (33)	1 056	109	127	144	196	12	767	596	245	153	-	3 405
4. Assens (44)	7 657	680	836	939	1 626	115	6 617	5 379	1 806	925	-	26 580
420 Assens	7 657	680	836	939	1 626	115	6 617	5 379	1 806	925	-	26 580
Assens (1)	1 389	98	138	142	240	17	1 074	810	358	131	-	4 397
Ebberup (2)	392	21	31	45	53	3	271	231	70	33	-	1 150
Turup (3)	167	10	11	20	40	4	154	115	48	23	-	592
Salbrovad (4)	156	8	25	23	51	1	183	112	36	21	-	616
Helnæs (5)	41	5	9	10	11	-	42	42	6	8	-	174
Køng (7)	176	27	22	22	52	2	125	143	50	36	-	655
Glamsbjerg (8)	522	53	55	67	75	10	398	296	148	66	-	1 690

Tabel 72 (fortsat)

Partiernes stemmetal fordelt på afstemningsområder ved folketingsvalget i 2015

	A. Social- demo- kratiet	B. Radikale Venstre	C. Det Konser- vative Folke- parti	F. SF – Socia- listisk Folke- parti	I. Liberal Alliance	K. Kristen- demo- kraterne	O. Dansk Folke- parti	V. Venstre, Dan- marks Liberale Parti	Ø. Enheds- listen - De Rød- Grønne	Å. Alter- nativet	Uden for parti- erne	I alt
Flemløse (9)	167	13	25	26	29	1	223	156	45	21	-	706
Søllested (10)	91	3	11	10	24	6	97	60	23	14	-	339
Ørsted (11)	77	9	9	12	23	1	96	84	20	18	-	349
Dreslette (12)	130	17	17	21	44	8	127	140	40	19	-	563
Haarby (13)	642	51	70	55	112	4	575	518	123	75	-	2 225
Jordløse (14)	117	20	13	16	22	-	103	79	40	25	-	435
Brylle (15)	342	30	41	50	77	11	264	252	58	34	-	1 159
Tommerup (16)	365	44	33	56	87	10	309	284	74	40	-	1 302
Tommerup St (17)	507	62	42	81	123	6	292	302	121	57	-	1 593
Verninge (18)	186	21	19	23	40	7	206	175	39	29	-	745
Nårup (19)	92	3	6	10	19	1	80	73	15	11	-	310
Vissenbjerg (20)	1 070	93	135	153	245	10	1 075	709	281	134	-	3 905
Aarup (21)	643	57	80	49	164	7	515	479	119	66	-	2 179
Kerte (22)	105	6	11	9	33	2	119	120	24	16	-	445
Orte (23)	146	17	18	26	38	1	110	93	43	39	-	531
Rørup (24)	134	12	15	13	24	3	179	106	25	9	-	520
5. Middelfart (45)	12 724	1 212	1 439	1 606	2 675	175	10 735	9 230	2 444	1 280	-	43 520
410 Middelfart	7 260	845	793	1 005	1 637	112	5 784	5 001	1 417	824	-	24 678
Middelfart V (1)	1 453	148	141	231	262	14	917	738	314	166	-	4 384
Middelfart Ø (2)	1 593	163	141	151	284	26	965	781	239	125	-	4 468
Strib (3)	734	168	157	110	314	17	562	721	170	118	-	3 071
Hyllehøj (4)	505	54	52	69	115	3	434	353	83	39	-	1 707
Aulby (5)	228	28	19	40	68	4	259	193	43	35	-	917
Nørre Aaby (6)	743	74	58	95	141	11	575	491	162	67	-	2 417
Baaring (7)	296	47	35	58	88	5	301	318	74	75	-	1 297
Ejby (8)	505	50	57	86	100	13	511	431	90	46	-	1 889
Gelsted (9)	479	27	49	80	87	4	484	361	99	63	-	1 733
Brenderup (10)	453	57	42	49	119	10	443	376	80	66	-	1 695
Fjelsted/Hamdrup (11)	271	29	42	36	59	5	333	238	63	24	-	1 100
480 Nordfyns	5 464	367	646	601	1 038	63	4 951	4 229	1 027	456	-	18 842
Bogense (1)	849	44	101	88	111	5	625	555	151	61	-	2 590
Klinte (2)	136	14	16	17	42	2	189	148	49	14	-	627
Kongslund (3)	267	33	36	38	56	4	339	223	60	38	-	1 094
Horsebæk (4)	210	11	24	30	40	-	253	187	45	22	-	822
Krogsbølle (5)	399	32	28	40	51	10	386	325	74	30	-	1 375
Otterup (6)	1 062	50	95	93	163	7	914	721	165	54	-	3 324
Løkkemark (7)	190	6	40	29	43	1	263	228	48	18	-	866
Skovløkke (8)	210	22	21	34	46	3	211	188	68	29	-	832
Veflinge (9)	293	9	43	32	55	3	252	196	49	26	-	958
Hårslev (10)	227	16	25	24	54	5	230	196	60	25	-	862
Morud (11)	504	73	67	52	165	10	360	444	74	72	-	1 821
Sørslev (12)	285	22	36	32	68	2	253	241	49	19	-	1 007
Søndersø (13)	832	35	114	92	144	11	676	577	135	48	-	2 664
6. Nyborg (46)	12 051	759	1 041	1 435	1 872	129	8 607	6 687	2 405	1 102	-	36 088
440 Kerteminde	5 183	304	517	730	819	66	3 713	2 795	991	449	-	15 567
Mesinge (1)	433	29	42	88	65	2	302	256	126	85	-	1 428
Kerteminde 1 (2)	832	59	127	153	195	8	556	461	172	86	-	2 649
Kerteminde 2 (3)	564	34	79	116	76	9	450	328	120	46	-	1 822
Nymarken (4)	421	42	33	72	89	6	393	283	113	70	-	1 522
Marslev (5)	356	22	57	49	73	8	440	281	84	28	-	1 398
Langeskov (6)	902	45	98	96	145	19	747	710	115	51	-	2 928
Munkebo (7)	1 675	73	81	156	176	14	825	476	261	83	-	3 820
450 Nyborg	6 868	455	524	705	1 053	63	4 894	3 892	1 414	653	-	20 521
Aunslev Forsamlingshus (1)	336	21	20	40	73	-	300	262	77	39	-	1 168
Nyborghallen (2)	1 973	129	134	207	215	13	1 083	740	450	175	-	5 119
Borgerforeningens Hus (3)	1 529	111	140	180	234	16	936	685	338	171	-	4 340
Vindinge Forsamlingshus (4)	680	45	53	66	125	6	547	399	137	80	-	2 138
Langå, Svindinge Og Øksendrup (5)	147	12	13	17	35	5	196	182	63	31	-	701
Ullerslev (6)	753	31	41	47	102	9	482	359	82	31	-	1 937
Ellinge (7)	98	4	12	10	11	1	98	69	20	6	-	329
Skellerup (8)	141	11	11	12	18	1	115	78	14	6	-	407
Langtved (9)	209	12	14	19	39	3	150	111	39	17	-	613
Ørbæk 1 (10)	317	18	26	22	52	4	327	346	50	16	-	1 178
Frørup Og Tårup (11)	265	29	17	31	43	3	218	248	59	29	-	942
Ellested Og Herrested (12)	230	15	24	33	52	1	231	199	50	29	-	864
Ørbæk 2 (13)	190	17	19	21	54	1	211	214	35	23	-	785

Tabel 72 (fortsat)

Partiernes stemmetal fordelt på afstemningsområder ved folketingsvalget i 2015

	A. Social- demo- kratiet	B. Radikale Venstre	C. Det Konser- vative Folke- parti	F. SF – Socia- listisk Folke- parti	I. Liberal Alliance	K. Kristen- demo- kraterne	O. Dansk Folke- parti	V. Venstre, Dan- marks Liberale Parti	Ø. Enheds- listen - De Rød- Grønne	Å. Alter- nativet	Uden for parti- erne	I alt
7. Svendborg (47)	12 210	1 359	1 438	1 964	2 416	159	10 721	8 166	4 953	2 911	-	46 297
479 Svendborg	9 964	1 207	1 269	1 636	2 145	131	8 412	6 254	4 173	2 545	-	37 736
Byen (1)	2 469	316	338	430	581	32	1 833	1 258	1 246	716	-	9 219
Nordre (2)	696	45	47	110	92	4	540	215	317	101	-	2 167
Østre (3)	1 288	144	121	214	172	10	932	460	564	271	-	4 176
Bjerreby (4)	142	20	33	21	33	3	192	141	64	47	-	696
Bregninge (5)	648	114	193	91	225	10	573	592	230	149	-	2 825
Drejø (6)	14	2	2	2	4	-	11	12	1	5	-	53
Egense (7)	424	83	71	74	161	5	347	380	148	127	-	1 820
Landet (8)	174	19	16	27	36	4	217	147	67	42	-	749
Skårup (9)	440	71	36	71	95	5	426	351	179	123	-	1 797
Thurø (10)	628	88	95	79	188	11	507	555	167	135	-	2 453
Tved (11)	642	28	45	67	86	8	537	294	142	58	-	1 907
Kirkeby (14)	255	15	24	38	36	2	241	160	66	39	-	876
Ollerup (16)	287	55	40	75	62	5	220	236	204	240	-	1 424
Stenstrup (17)	471	41	44	60	62	6	430	276	167	59	-	1 616
V. Skerninge (19)	404	63	58	97	90	4	348	370	251	209	-	1 894
Gudbjerg (21)	177	17	27	40	58	5	220	186	74	35	-	839
Gudme (23)	260	35	25	48	59	5	276	226	60	48	-	1 042
Hesselager (25)	242	14	21	33	44	1	268	190	89	35	-	937
Oure (27)	303	37	33	59	61	11	294	205	137	106	-	1 246
482 Langeland	2 246	152	169	328	271	28	2 309	1 912	780	366	-	8 561
Bagenkop (1)	157	11	12	22	13	2	226	156	37	18	-	654
Humble (2)	228	21	19	24	43	2	363	305	87	41	-	1 133
Lindelse (3)	186	17	12	26	36	1	196	212	62	23	-	771
Rudkøbing (5)	1 038	58	74	173	100	16	885	652	324	156	-	3 476
Strynø (6)	29	-	4	9	5	-	17	10	37	11	-	122
Tullebølle (7)	324	21	23	30	39	3	296	319	98	44	-	1 197
Lejbølle (8)	96	9	11	17	17	1	101	79	56	43	-	430
Hou (10)	188	15	14	27	18	3	225	179	79	30	-	778
8. Faaborg (48)	9 985	1 041	1 590	1 493	1 955	136	8 691	8 211	2 710	1 549	-	37 361
430 Faaborg-Midtfyn	9 020	974	976	1 365	1 800	120	7 747	7 417	2 349	1 326	-	33 094
Allested-Vejle (1)	287	20	22	45	57	1	306	262	68	31	-	1 099
Brobyværk (2)	205	21	31	31	45	1	205	201	65	44	-	849
Nørre Broby (3)	346	22	21	47	67	1	315	392	66	36	-	1 313
Vester Hæsinge (4)	147	13	28	30	36	1	159	197	61	31	-	703
Avernakø (5)	15	2	7	5	2	-	19	22	15	5	-	92
Faaborg (7)	1 624	155	186	260	242	14	1 189	1 089	407	247	-	5 413
Horne (8)	349	32	39	55	56	2	368	349	89	55	-	1 394
Korinth (9)	314	40	31	60	76	3	346	263	116	63	-	1 312
Lyø (10)	16	-	5	6	-	-	12	29	5	1	-	74
Svanninge (11)	351	48	49	52	85	8	334	346	117	74	-	1 464
Vester Aaby (12)	305	24	19	52	50	4	290	263	124	37	-	1 168
Espe (13)	232	15	28	30	58	2	244	253	59	40	-	961
Hillerslev (14)	183	16	24	35	64	7	249	253	58	27	-	916
Ringe (15)	1 309	165	141	185	254	20	1 021	1 147	321	197	-	4 760
Søllinge (16)	182	19	17	34	42	3	195	136	62	38	-	728
Gislev (17)	387	39	44	47	80	9	350	277	102	41	-	1 376
Kværndrup (18)	391	54	39	60	75	5	375	278	89	53	-	1 419
Ryslinge (19)	453	49	36	70	62	16	374	293	142	73	-	1 568
Nr. Lyndelse (20)	647	66	91	114	165	10	534	561	131	86	-	2 405
Ferritslev (21)	354	64	26	48	78	3	285	270	60	49	-	1 237
Årslev (22)	923	110	92	99	206	10	577	536	192	98	-	2 843
492 Ærø	965	67	614	128	155	16	944	794	361	223	-	4 267
Marstal (1)	460	21	389	62	78	11	505	231	180	93	-	2 030
Ærøskøbing (2)	344	35	132	44	50	2	265	409	113	86	-	1 480
Søby (3)	161	11	93	22	27	3	174	154	68	44	-	757
Syddjyllands Storkreds	104 391	13 962	9 625	13 508	33 277	4 792	126 058	104 483	22 614	11 551	-	444 261
1. Sønderborg (49)	11 728	1 983	818	1 129	3 357	240	14 124	9 994	1 981	1 042	-	46 396
540 Sønderborg	11 728	1 983	818	1 129	3 357	240	14 124	9 994	1 981	1 042	-	46 396
Nordborg (1)	1 017	99	49	104	199	9	1 292	706	147	76	-	3 698
Havnbjerg (2)	561	35	17	61	112	7	574	316	74	37	-	1 794
Egen (3)	685	68	27	33	145	5	851	494	71	32	-	2 411
Fynshav (4)	372	61	24	29	120	4	575	333	60	40	-	1 618
Augustenborg (5)	671	92	47	66	148	13	846	507	85	59	-	2 534
Hørup (6)	470	126	62	46	194	8	520	669	59	51	-	2 205

Tabel 72 (fortsat)

Partiernes stemmetal fordelt på afstemningsområder ved folketingsvalget i 2015

	A. Social- demo- kratiet	B. Radikale Venstre	C. Det Konser- vative Folke- parti	F. SF – Socia- listisk Folke- parti	I. Liberal Alliance	K. Kristen- demo- kraterne	O. Dansk Folke- parti	V. Venstre, Dan- marks Liberale Parti	Ø. Enheds- listen - De Rød- Grønne	Å. Alter- nativet	Uden for parti- erne	I alt
Sydals (7)	354	45	30	34	142	5	449	403	81	27	-	1 570
Kegnæs (8)	71	12	8	10	41	7	87	68	20	17	-	341
Humlehøj, Sønderborg (9)	1 430	229	82	148	335	23	1 624	1 041	284	105	-	5 301
Sønderskov, Sønderborg (10)	1 250	218	76	150	324	23	1 303	779	285	122	-	4 530
Biblioteket, Sønderborg (11)	1 022	301	96	137	443	26	1 157	1 024	246	142	-	4 594
Dybbøl (12)	873	228	76	105	317	28	977	1 037	128	90	-	3 859
Vester Soltrup (13)	503	56	43	37	198	17	662	521	54	48	-	2 139
Ullerup (14)	231	33	15	32	119	12	411	265	65	19	-	1 202
Broager (15)	808	110	56	52	201	12	933	661	107	55	-	2 995
Gråsten (16)	1 293	249	103	75	266	39	1 631	1 056	193	113	-	5 018
Kværs (17)	117	21	7	10	53	2	232	114	22	9	-	587
2. Aabenraa (50)	7 857	1 175	639	823	2 503	354	11 392	8 773	1 608	700	-	35 824
580 Aabenraa	7 857	1 175	639	823	2 503	354	11 392	8 773	1 608	700	-	35 824
Hovslund (1)	111	6	6	12	42	4	203	143	19	3	-	549
Hellevad (2)	102	8	6	9	29	10	168	185	26	9	-	552
Røddekro (3)	1 035	112	71	97	282	48	1 400	1 111	156	64	-	4 376
Løjt (4)	667	100	48	77	205	17	804	776	131	102	-	2 927
Hjordkær (5)	268	27	21	16	70	35	508	289	43	8	-	1 285
Ravsted (6)	75	25	11	10	100	3	192	125	17	4	-	562
Bolderslev (7)	251	32	15	16	133	18	492	368	54	15	-	1 394
Ensted (8)	295	52	43	34	113	14	443	414	72	36	-	1 516
Felsted (9)	280	42	22	24	92	8	496	335	63	26	-	1 388
Varnæs (10)	154	23	9	22	56	3	238	216	34	23	-	778
Bylderup (11)	239	57	25	15	147	56	527	389	55	27	-	1 537
Tinglev (12)	456	81	33	38	137	18	708	528	63	27	-	2 089
Kliplev (13)	258	39	20	36	85	4	524	369	40	14	-	1 389
Kruså (14)	447	70	67	48	203	20	893	655	76	42	-	2 521
Padborg (15)	618	58	59	56	161	8	1 159	723	115	38	-	2 995
Aabenraa Midt (16)	1 373	267	113	188	444	62	1 518	1 308	378	179	-	5 830
Aabenraa Syd (17)	769	106	43	75	122	17	680	543	150	51	-	2 556
Aabenraa Nord (18)	459	70	27	50	82	9	439	296	116	32	-	1 580
3. Tønder (51)	5 038	614	478	560	1 727	397	6 958	6 313	1 087	488	-	23 660
550 Tønder	5 038	614	478	560	1 727	397	6 958	6 313	1 087	488	-	23 660
Bredebro (1)	291	19	32	22	95	4	376	332	37	17	-	1 225
Ballum (2)	84	7	8	8	47	8	123	122	30	12	-	449
Visby (3)	75	4	3	10	26	1	123	106	18	2	-	368
Højer (4)	281	25	14	18	72	4	327	276	45	44	-	1 106
Sdr. Sejerslev (7)	65	10	9	9	48	5	109	120	16	5	-	396
Møgeltønder (8)	177	26	16	17	62	2	210	200	46	17	-	773
Løgumkloster (12)	376	73	46	38	146	61	668	618	96	39	-	2 161
Nr. Løgum (14)	124	20	13	11	61	20	284	235	26	20	-	814
Bedsted (15)	73	14	10	12	44	41	149	123	19	9	-	494
Øster Højt (16)	56	23	7	10	53	7	224	159	24	16	-	579
Agerskov (17)	226	16	27	31	110	91	396	373	44	26	-	1 340
Arrild (18)	87	9	10	9	30	1	161	139	22	4	-	472
Branderup (19)	73	7	7	5	41	9	100	97	8	4	-	351
Døstrup (21)	85	7	13	12	30	3	135	119	11	3	-	418
Toftlund (23)	581	44	60	52	152	57	795	746	76	48	-	2 611
Brøns (24)	113	19	9	14	60	6	213	163	41	15	-	653
Tønder (25)	1 343	187	110	186	294	26	1 171	1 141	353	127	-	4 938
Abild (27)	142	17	8	16	50	6	252	187	21	13	-	712
Hostrup (29)	137	28	8	18	51	14	174	154	34	23	-	641
Rømø (51)	70	16	10	17	29	-	121	114	15	9	-	401
Skærbæk (61)	525	37	47	40	174	18	736	637	90	26	-	2 330
Vodder (71)	54	6	11	5	52	13	111	152	15	9	-	428
4. Esbjerg By (52)	10 998	1 107	701	1 457	2 603	287	10 251	7 158	3 560	1 061	-	39 183
561 Esbjerg	10 998	1 107	701	1 457	2 603	287	10 251	7 158	3 560	1 061	-	39 183
Esbjerg Rådhus (2)	1 806	300	165	277	862	43	1 838	1 582	750	270	-	7 893
Skovbo Centeret (3)	547	40	19	66	90	8	474	249	161	31	-	1 685
Rørkjær (4)	857	76	34	126	150	5	774	376	313	91	-	2 802
Bakkeskolen (5)	1 159	90	51	134	138	31	1 039	479	386	68	-	3 575
Boldesager (6)	1 183	139	93	153	265	24	902	698	390	133	-	3 980
Østerbycentret (7)	920	70	23	131	111	18	846	353	330	73	-	2 875
Vitaskolen (11)	606	73	61	99	195	26	622	691	187	55	-	2 615
Sædding (15)	1 268	116	89	120	354	55	1 282	1 046	300	104	-	4 734
Kvaglund (21)	667	53	20	81	60	27	565	373	208	34	-	2 088

Tabel 72 (fortsat)

Partiernes stemmetal fordelt på afstemningsområder ved folketingsvalget i 2015

	A. Social- demo- kratiet	B. Radikale Venstre	C. Det Konser- vative Folke- parti	F. SF – Social- listisk Folke- parti	I. Liberal Alliance	K. Kristen- demo- kraterne	O. Dansk Folke- parti	V. Venstre, Dan- marks Liberale Parti	Ø. Enheds- listen - De Rød- Grønne	Å. Alter- nativet	Uden for parti- erne	I alt
Ådalskolen (22)	563	30	42	46	122	25	717	460	119	32	-	2 156
Blåbjerggårdskolen (23)	814	49	27	108	117	18	744	426	186	47	-	2 536
563 Fanø	608	71	77	116	139	7	448	425	230	123	-	2 244
Nordby (1)	528	68	68	107	127	5	405	390	202	113	-	2 013
Sønderho (2)	80	3	9	9	12	2	43	35	28	10	-	231
5. Esbjerg Omegn (53)	8 009	893	787	1 134	2 511	295	9 027	8 960	1 845	853	-	34 314
561 Esbjerg	8 009	893	787	1 134	2 511	295	9 027	8 960	1 845	853	-	34 314
Skads (8)	306	29	21	36	90	19	437	363	55	15	-	1 371
Bryndum (12)	508	52	38	58	167	11	629	545	96	35	-	2 139
Hjerting (16)	1 202	154	134	134	480	20	1 140	1 524	182	90	-	5 060
Guldager (17)	216	11	13	27	63	12	256	271	49	16	-	934
Tjæreborg (20)	572	60	37	69	167	12	555	564	133	50	-	2 219
Sønderris (24)	593	61	41	67	178	44	682	578	117	54	-	2 415
Bramming (25)	1 549	152	141	189	447	80	1 951	1 711	328	150	-	6 698
Ribe (28)	1 803	220	231	375	468	30	1 518	1 606	597	299	-	7 147
Egebæk-Hviding (32)	288	27	21	52	106	19	318	322	81	47	-	1 281
Gredstedbro (33)	366	50	60	46	126	9	508	517	75	36	-	1 793
Mandø (35)	5	3	1	-	2	-	5	11	-	5	-	32
Høm (38)	175	28	16	26	66	11	290	318	49	24	-	1 003
Gørding (40)	426	46	33	55	151	28	738	630	83	32	-	2 222
6. Varde (54)	5 907	753	510	721	2 103	467	8 996	10 327	1 153	608	-	31 545
573 Varde	5 907	753	510	721	2 103	467	8 996	10 327	1 153	608	-	31 545
Varde By (1)	2 041	212	157	250	565	49	2 571	2 381	383	189	-	8 798
Sig (4)	151	23	5	13	48	6	184	264	45	15	-	754
Billum (5)	84	17	16	9	42	-	140	161	22	12	-	503
Tinghøj (6)	94	14	8	9	50	6	163	211	11	15	-	581
Alslev (7)	215	28	16	30	63	5	305	307	36	21	-	1 026
Horne (8)	124	14	4	12	49	7	220	270	18	8	-	726
Janderup (9)	153	30	9	28	54	13	250	291	33	19	-	880
Lunde (10)	116	23	9	23	69	13	255	250	27	10	-	795
Nørre Nebel (13)	280	30	25	44	105	13	440	492	54	43	-	1 526
Henne (14)	58	11	17	15	42	18	141	178	11	12	-	503
Outrup (15)	159	25	23	18	78	10	295	361	38	20	-	1 027
Oksbøl (18)	464	41	39	59	156	15	617	861	94	39	-	2 385
Blåvand (19)	76	4	10	9	28	1	113	133	13	5	-	392
Årre (22)	139	21	12	15	60	14	237	274	26	4	-	802
Agerbæk (23)	170	27	13	23	59	15	338	405	28	19	-	1 097
Fåborg (24)	43	8	8	12	35	3	128	187	8	9	-	441
Næsbybjerg (26)	141	16	11	12	69	7	250	385	33	14	-	938
Starup (27)	83	12	9	10	63	18	205	259	9	13	-	681
Nordenskov (28)	143	21	19	10	59	4	220	361	37	22	-	896
Ølgod (30)	645	115	65	61	216	194	1 080	1 242	126	59	-	3 803
Tistrup (31)	211	31	19	16	79	10	348	486	46	24	-	1 270
Ansager (32)	245	19	14	33	49	34	349	372	37	21	-	1 173
Skovlund (33)	72	11	2	10	65	12	147	196	18	15	-	548
7. Vejen (55)	9 095	913	896	1 029	3 065	506	12 862	12 143	1 550	794	-	42 853
530 Billund	3 172	365	277	356	1 104	287	5 306	4 704	522	282	-	16 375
Billund (1)	703	142	101	94	361	51	1 330	1 195	127	92	-	4 196
Sdr. Omme (2)	306	28	22	40	69	7	518	411	41	20	-	1 462
Vorbasse (3)	281	27	24	37	86	14	448	385	55	21	-	1 378
Filskov (4)	88	13	15	8	27	10	263	243	14	7	-	688
St./Krogager (5)	91	14	5	10	34	10	188	234	25	11	-	622
Grindsted (6)	1 511	123	85	150	445	168	2 092	1 816	223	113	-	6 726
Hejnsvig (7)	192	18	25	17	82	27	467	420	37	18	-	1 303
575 Vejen	5 923	548	619	673	1 961	219	7 556	7 439	1 028	512	-	26 478
Brørup (1)	911	65	77	96	232	17	1 021	946	120	46	-	3 531
Lindknud (2)	103	7	8	12	42	2	184	170	11	17	-	556
Holsted (3)	478	44	45	53	148	23	658	625	107	41	-	2 222
Føvling (4)	119	10	11	17	54	10	247	257	22	8	-	755
Glejbjerg (5)	126	13	19	13	50	5	250	289	24	10	-	799
Hovborg (6)	68	8	10	9	30	5	95	116	12	12	-	365
Rødning (7)	415	42	71	50	129	49	634	763	71	42	-	2 266
Sdr. Hygum (8)	94	7	10	9	45	6	153	202	40	17	-	583
Jels (9)	356	31	29	33	140	12	461	468	58	41	-	1 629
Lintrup (10)	63	7	11	7	46	1	126	191	10	7	-	469
Skodborg (11)	272	16	37	26	78	11	305	340	33	25	-	1 143

Tabel 72 (fortsat)

Partiernes stemmetal fordelt på afstemningsområder ved folketingsvalget i 2015

	A. Social- demo- kratiet	B. Radikale Venstre	C. Det Konser- vative Folke- parti	F. SF – Social- listisk Folke- parti	I. Liberal Alliance	K. Kristen- demo- kraterne	O. Dansk Folke- parti	V. Venstre, Dan- marks Liberale Parti	Ø. Enheds- listen - De Rød- Grønne	Å. Alter- nativet	Uden for parti- erne	I alt
Københoved (12)	45	5	12	6	43	4	72	103	6	7	-	303
Øster Lindet (13)	90	8	17	24	43	8	144	158	20	8	-	520
Vejen (14)	1 624	120	141	149	341	28	1 561	1 297	258	88	-	5 607
Læborg (15)	76	9	13	11	43	2	153	141	19	8	-	475
Askov-Malt (16)	415	85	45	59	215	5	452	572	86	61	-	1 995
Andst (17)	212	27	23	33	82	16	268	221	40	20	-	942
Gesten (18)	237	25	12	17	81	4	297	234	50	26	-	983
Bække (19)	219	19	28	49	119	11	475	346	41	28	-	1 335
8. Vejle Nord (56)	7 152	1 288	811	1 025	2 721	485	9 579	7 483	1 504	1 196	-	33 244
630 Vejle	7 152	1 288	811	1 025	2 721	485	9 579	7 483	1 504	1 196	-	33 244
Skibethallen Nord (16)	334	90	44	47	163	21	347	366	63	35	-	1 510
Give Nord (17)	736	81	84	66	172	52	1 568	873	97	76	-	3 805
Thyregod Nord (18)	215	37	23	25	78	29	734	252	60	54	-	1 507
Gadbjerg Nord (19)	143	14	27	25	58	11	303	196	28	23	-	828
Givskud Nord (20)	132	13	15	18	42	9	282	207	29	13	-	760
Grønberg Nord (21)	89	14	14	16	46	19	287	174	17	14	-	690
Lindeballe Nord (22)	62	7	9	6	28	-	117	86	7	11	-	333
Øster Nykirke Nord (23)	186	20	18	29	71	4	456	226	35	27	-	1 072
Jelling Nord (24)	631	150	67	133	184	35	515	657	184	206	-	2 762
Kollerup-Sandvad Nord (25)	189	35	19	27	67	25	335	308	73	40	-	1 118
Grejs Nord (26)	212	43	18	30	90	28	224	211	31	40	-	927
Bredsten Nord (27)	284	56	28	43	91	11	447	401	62	49	-	1 472
Nørup Nord (28)	164	30	23	25	98	8	341	313	38	36	-	1 076
Randbøl Nord (29)	197	26	19	33	90	8	337	249	47	38	-	1 044
Nørremarkshallen Nord (30)	1 036	198	77	158	253	85	828	586	271	133	-	3 625
Engum Nord (31)	170	32	21	15	122	13	218	186	21	21	-	819
Hældagerhallen Nord (32)	1 258	265	207	135	750	55	1 195	1 453	196	171	-	5 685
Grejsdalshallen Nord (33)	378	70	35	79	106	34	384	219	100	100	-	1 505
Petersmindehallen Nord (34)	736	107	63	115	212	38	661	520	145	109	-	2 706
9. Vejle Syd (57)	8 571	1 451	741	1 288	3 103	434	9 166	7 079	1 906	1 250	-	34 989
630 Vejle	8 571	1 451	741	1 288	3 103	434	9 166	7 079	1 906	1 250	-	34 989
Brejning Syd (1)	524	100	44	76	138	30	475	331	90	83	-	1 891
Børkop Syd (2)	882	141	78	130	318	79	1 000	774	195	124	-	3 721
Gårslev Syd (3)	405	36	32	25	106	56	398	287	63	44	-	1 452
Smidstrup Syd (4)	297	40	32	41	107	20	518	366	47	45	-	1 513
Ødsted Syd (5)	285	40	29	42	95	20	404	304	32	33	-	1 284
Egtved Syd (6)	431	111	41	57	179	11	631	685	72	53	-	2 271
Jerlev Syd (7)	142	25	15	17	53	2	244	134	23	14	-	669
Øster Starup Syd (8)	274	53	24	54	93	16	379	309	61	46	-	1 309
Dgi-Huset Syd (9)	2 093	354	169	375	875	94	2 041	1 356	577	344	-	8 278
Multihuset Højen Syd (10)	182	29	11	29	71	15	233	208	32	29	-	839
Vindinghallen Syd (11)	743	117	87	95	313	24	822	838	99	82	-	3 220
Mølholmhallen Syd (12)	485	172	78	79	282	12	480	608	97	92	-	2 385
Løget Kirke Syd (13)	526	56	21	59	80	16	391	245	191	82	-	1 667
Csv Syd (14)	579	81	38	75	122	16	502	267	138	82	-	1 900
Rødkilde Gymnasium Syd (15)	723	96	42	134	271	23	648	367	189	97	-	2 590
10. Fredericia (58)	8 755	789	639	1 057	2 077	256	9 312	5 471	1 911	965	-	31 232
607 Fredericia	8 755	789	639	1 057	2 077	256	9 312	5 471	1 911	965	-	31 232
Gymnasiet (1)	2 739	192	163	349	501	105	2 606	1 146	667	290	-	8 758
Bredstrup-Pjedsted (2)	265	19	21	30	60	12	312	227	35	27	-	1 008
Erritsø (3)	1 671	181	178	163	499	43	1 840	1 452	267	166	-	6 460
Herslev (4)	95	12	8	20	29	4	181	118	25	20	-	512
Taulov (5)	769	132	89	128	346	20	1 020	842	134	102	-	3 582
Søndermarken (6)	1 966	119	79	183	294	49	1 872	885	405	148	-	6 000
Bøgeskov (7)	343	36	38	44	80	6	364	310	43	45	-	1 309
Indre By (8)	907	98	63	140	268	17	1 117	491	335	167	-	3 603
11. Kolding Nord (59)	5 926	1 041	814	1 149	2 571	174	6 184	6 106	1 372	811	-	26 148
621 Kolding	5 926	1 041	814	1 149	2 571	174	6 184	6 106	1 372	811	-	26 148
Centrum Nord (1)	960	225	130	249	518	16	888	918	326	264	-	4 494
Nordbyen (2)	819	98	50	183	182	14	613	331	241	101	-	2 632
Vestbyen (3)	1 023	120	68	198	224	30	863	573	259	92	-	3 450
Strandhuse/Nr. Bjerl/ Eltang (4)	963	284	230	165	741	28	1 085	1 546	152	145	-	5 339
Bramdrupdam (5)	785	106	127	151	289	12	947	934	148	69	-	3 568
Alminde-Viuf/Vester Nebel (6)	625	108	80	87	309	15	800	887	91	71	-	3 073
Lunderskov/Jordrup (7)	751	100	129	116	308	59	988	917	155	69	-	3 592

Tabel 72 (fortsat)

Partiernes stemmetal fordelt på afstemningsområder ved folketingsvalget i 2015

	A. Social- demo- kratiet	B. Radikale Venstre	C. Det Konser- vative Folke- parti	F. SF – Social- listisk Folke- parti	I. Liberal Alliance	K. Kristen- demo- kraterne	O. Dansk Folke- parti	V. Venstre, Dan- marks Liberale Parti	Ø. Enheds- listen - De Rød- Grønne	Å. Alter- nativet	Uden for parti- erne	I alt
12. Kolding Syd (60)	6 734	976	1 003	1 216	2 442	395	8 177	6 211	1 354	898	-	29 406
621 Kolding	6 734	976	1 003	1 216	2 442	395	8 177	6 211	1 354	898	-	29 406
Centrum Syd (8)	932	112	63	190	266	30	1 079	512	266	136	-	3 586
Sydbyen (9)	1 167	251	122	258	544	82	1 348	979	355	252	-	5 358
Seest (10)	1 003	111	96	215	267	120	1 025	821	143	79	-	3 880
Dalby/Tved/Rebæk (11)	565	135	110	79	344	17	638	854	69	85	-	2 896
S Bjert/S Stenderup/Vejstrup (12)	638	120	70	154	229	9	783	640	151	136	-	2 930
Vonsild (13)	461	44	39	70	155	8	565	410	60	38	-	1 850
Vamdrup/Hjarup/Ødis (14)	1 055	95	385	112	295	52	1 408	1 001	164	72	-	4 639
Chr.Feld/Stepping/Taps/Hejls (15)	913	108	118	138	342	77	1 331	994	146	100	-	4 267
13. Haderslev (61)	8 621	979	788	920	2 494	502	10 030	8 465	1 783	885	-	35 467
510 Haderslev	8 621	979	788	920	2 494	502	10 030	8 465	1 783	885	-	35 467
Gram (1)	462	28	37	44	128	30	579	496	68	39	-	1 911
Arnum (2)	112	9	8	8	57	17	187	153	19	12	-	582
Tiset (3)	25	-	8	3	5	2	65	56	11	5	-	180
Fole (4)	29	8	3	6	15	3	74	84	10	4	-	236
Haderslev Syd-Vest (5)	543	109	75	84	201	32	513	507	109	71	-	2 244
Haderslev Syd (6)	585	48	48	52	75	44	589	280	118	34	-	1 873
Haderslev Midtby (7)	593	107	78	78	236	25	701	557	219	136	-	2 730
Haderslev Vest (8)	651	114	76	82	231	33	577	642	176	96	-	2 678
Sommersted (9)	190	15	13	12	53	24	289	291	21	13	-	921
Haderslev Nord (10)	609	79	60	80	113	34	443	338	149	69	-	1 974
Haderslev Øst (11)	410	66	46	45	102	29	320	374	107	44	-	1 543
Moltrup (12)	64	7	7	3	35	9	122	86	15	11	-	359
Hoptrup (13)	180	27	13	23	50	21	255	183	44	28	-	824
Starup (14)	461	50	42	50	143	7	543	449	86	44	-	1 875
Vilstrup (15)	114	14	3	14	33	10	167	93	22	14	-	484
Kelstrup (16)	69	8	6	6	37	6	97	97	15	5	-	346
Vonsbæk (17)	58	6	10	10	30	1	64	69	15	18	-	281
Aastrup (18)	265	36	28	43	96	13	256	233	56	37	-	1 063
Øsby (19)	206	22	20	27	100	4	296	235	53	28	-	991
Aarø (20)	23	-	2	4	7	2	37	48	7	2	-	132
Marstrup (21)	138	17	14	8	59	10	175	141	13	16	-	591
Halk (22)	102	10	11	12	40	5	122	141	22	7	-	472
Fjelstrup (24)	190	18	19	20	76	7	251	222	26	16	-	845
Bevtoft (25)	158	17	12	17	55	48	283	204	33	9	-	836
Vojens Øst (26)	661	38	31	34	94	12	777	546	95	27	-	2 315
Vojens Vest (28)	613	45	25	52	94	14	637	500	93	21	-	2 094
Skrydstrup (29)	150	6	12	17	25	7	253	193	26	5	-	694
Hammelev (30)	267	27	27	22	63	12	269	289	28	21	-	1 025
Jegerup (31)	84	1	6	5	19	8	123	94	18	4	-	362
Simmersted (32)	75	11	8	12	47	13	140	133	15	7	-	461
Nustrup (33)	138	9	9	8	69	4	213	260	29	12	-	751
Oksenvad (34)	70	3	10	5	30	6	120	118	10	8	-	380
Vedsted (35)	109	15	8	13	33	4	186	152	29	10	-	559
Over Jerstal (36)	217	9	13	21	43	6	307	201	26	12	-	855
Midtjylland-Nordjylland	323 405	44 398	39 571	44 928	81 285	15 603	242 438	265 989	73 050	48 564	1 307	1 180 538
Østjyllands Storkreds	132 320	23 876	13 490	21 100	40 101	4 627	91 621	90 528	35 960	29 587	1 095	484 305
1. Aarhus Syd (62)	13 623	3 375	1 655	2 509	4 902	349	6 483	8 909	4 044	4 064	132	50 045
751 Aarhus	13 623	3 375	1 655	2 509	4 902	349	6 483	8 909	4 044	4 064	132	50 045
Frederiksbjerg Hallerne (1)	2 756	1 138	371	609	1 574	95	919	1 967	1 137	1 358	48	11 972
Lokalcenter Fr.Bjerg/Langenæs (2)	1 440	420	125	307	596	89	491	761	557	546	11	5 343
Rundhøjhallen,Holme (3)	1 687	274	197	284	435	21	901	921	461	383	19	5 583
Kragelundskolen,Højbjerg (4)	1 013	278	157	185	317	35	426	580	318	326	10	3 645
Tranbjerg Skole (6)	2 062	177	151	253	367	29	1 264	985	367	196	12	5 863
Beder Skole (9)	879	187	107	193	209	16	403	626	244	249	6	3 119
Malling Skole (11)	1 012	183	95	204	229	10	543	599	267	267	5	3 414
Mårslet Skole (12)	978	274	125	190	302	16	417	690	269	292	9	3 562
Solbjergskolen (13)	940	133	82	147	279	9	643	772	167	179	4	3 355
Skåde Skole (66)	856	311	245	137	594	29	476	1 008	257	268	8	4 189
2. Aarhus Vest (63)	14 570	2 555	1 325	2 355	3 362	569	7 884	7 091	4 730	3 410	204	48 055
751 Aarhus	14 570	2 555	1 325	2 355	3 362	569	7 884	7 091	4 730	3 410	204	48 055
Rosenvangskolen,Viby J (7)	1 301	389	170	252	426	35	553	785	399	414	17	4 741
Viby Hallen (8)	2 133	331	192	384	620	57	1 211	971	693	533	29	7 154
Ormslev Præstegård (16)	98	30	9	19	30	2	57	81	37	35	-	398
Hasselager Hallen (18)	1 376	145	118	173	302	17	972	750	275	177	10	4 315

Tabel 72 (fortsat)

Partiernes stemmetal fordelt på afstemningsområder ved folketingsvalget i 2015

	A. Social- demo- kratiet	B. Radikale Venstre	C. Det Konser- vative Folke- parti	F. SF – Socia- listisk Folke- parti	I. Liberal Alliance	K. Kristen- demo- kraterne	O. Dansk Folke- parti	V. Venstre, Dan- marks Liberale Parti	Ø. Enheds- listen - De Rød- Grønne	Å. Alter- nativet	Uden for parti- erne	I alt
Højvangskolen, Stavtrup (19)	929	191	105	198	241	14	490	488	297	292	10	3 255
Brabrand Hallen, Brabrand (24)	1 417	379	205	274	411	67	687	859	363	430	13	5 105
Globus 1, Brabrand (25)	941	156	42	123	112	157	303	191	790	224	44	3 083
Skjoldhøjskolen (26)	1 094	156	90	182	211	68	677	525	429	252	23	3 707
Tilst Skole, Tilst (28)	1 604	194	112	185	283	64	924	674	332	225	18	4 615
Næshøj Hallen, Harlev (30)	902	106	92	97	205	12	607	602	141	137	5	2 906
Borum Forsamlingshus (31)	123	20	7	21	20	2	99	89	44	56	-	481
Sabro-Korsvejskolen, Sabro (33)	647	96	57	89	141	8	481	430	151	94	7	2 201
Søndervangskolen, Viby J (62)	683	91	28	80	104	5	321	169	253	86	16	1 836
Åby Skole (64)	1 322	271	98	278	256	61	502	477	526	455	12	4 258
3. Aarhus Nord (64)	14 067	4 018	1 350	2 982	4 507	826	6 000	7 028	5 615	4 732	214	51 339
751 Aarhus	14 067	4 018	1 350	2 982	4 507	826	6 000	7 028	5 615	4 732	214	51 339
Gammelgårds skolen, Åbyhøj (22)	821	244	85	170	227	44	284	416	265	240	6	2 802
Hasle Skole (23)	1 427	346	135	325	431	168	532	611	607	405	24	5 011
Skovvangskolen (42)	2 020	889	184	518	897	95	655	1 071	1 060	1 144	37	8 570
Møllevangskolen (43)	2 195	882	256	454	1 156	129	779	1 386	973	964	40	9 214
Lisbjergskolen (44)	270	92	26	66	96	17	126	120	100	114	3	1 030
Lystrup Skole (47)	2 219	357	282	357	484	62	1 258	1 350	492	383	15	7 259
Bjørnshøjcentret, Trige (53)	609	69	37	93	97	15	403	254	160	85	12	1 834
Spørring Fælleshus (55)	172	27	23	30	42	4	132	132	32	30	6	630
Hårup Hallen (56)	323	40	22	59	59	6	256	351	91	52	-	1 259
Center -10 (Frydenlundskolen) (63)	2 180	488	157	462	423	165	777	643	989	639	47	6 970
Katrinebjergskolen (67)	960	434	98	274	489	78	340	534	466	465	13	4 151
Vorrevangskolen (68)	871	150	45	174	106	43	458	160	380	211	11	2 609
4. Aarhus Øst (65)	13 362	4 881	1 936	2 932	6 650	486	5 706	9 599	5 432	6 082	181	57 247
751 Aarhus	13 362	4 881	1 936	2 932	6 650	486	5 706	9 599	5 432	6 082	181	57 247
Rådhus hallen (21)	2 158	1 173	362	543	1 917	86	644	1 893	1 203	1 613	53	11 645
Samsøgades Skole (41)	2 288	1 424	305	690	1 692	94	678	1 571	1 609	1 945	57	12 353
Bellevue-Hallen (45)	1 685	612	392	329	867	50	610	1 586	377	500	6	7 014
Virupskolen, Hjortshøj (48)	725	164	62	176	111	9	271	253	296	309	6	2 382
Sølystskolen, Egå (49)	869	183	174	121	338	9	565	722	163	163	2	3 309
Skæring Skole (50)	793	161	151	113	349	14	590	839	150	167	8	3 335
Skødstrup Hallen (51)	1 392	285	164	226	498	26	903	1 157	341	344	6	5 342
Vejlby Risskov Hallen (61)	1 856	501	149	424	481	149	736	699	829	661	31	6 516
Ellevangskolen, Risskov (65)	1 596	378	177	310	397	49	709	879	464	380	12	5 351
5. Djurs (66)	13 935	1 258	1 178	2 519	3 039	239	12 749	10 666	2 986	2 558	47	51 174
706 Syddjurs	6 808	830	709	1 652	1 853	107	6 275	5 567	1 516	1 637	25	26 979
Ebeltoft (1)	1 482	162	189	392	400	20	1 335	1 288	280	325	3	5 876
Mols (2)	547	89	67	200	154	4	622	521	185	246	8	2 643
Tirstrup (3)	359	10	29	181	67	4	336	291	85	98	-	1 460
Kolind (4)	514	51	43	142	143	9	563	473	109	81	1	2 129
Ryomgård (5)	804	62	73	131	163	9	772	581	153	138	4	2 890
Hornslet (6)	1 302	173	110	220	311	18	1 025	1 001	276	229	5	4 670
Mørke (7)	577	48	37	112	163	15	602	439	143	143	2	2 281
Rønde (8)	1 223	235	161	274	452	28	1 020	973	285	377	2	5 030
707 Norddjurs	7 127	428	469	867	1 186	132	6 474	5 099	1 470	921	22	24 195
Kulturhuset Pavillon (1)	1 969	114	138	213	325	26	1 587	1 480	335	245	7	6 439
Anholt Skole (2)	22	3	3	1	4	-	23	13	15	11	-	95
Kulturhuset Stationen (3)	402	21	28	73	84	2	555	355	112	68	2	1 702
Grenaa Idrætscenter (4)	1 538	64	87	168	192	9	1 180	756	245	145	5	4 389
Glesborg (5)	665	57	55	101	105	36	696	581	175	136	1	2 608
Ørum (6)	342	17	26	45	71	4	359	381	111	59	1	1 416
Ørsted (7)	571	45	42	78	88	11	583	389	140	71	4	2 022
Allingåbro (8)	506	21	24	58	93	20	472	291	117	49	-	1 651
Auning (9)	756	58	49	79	156	7	758	614	142	72	2	2 693
Vivild (10)	356	28	17	51	68	17	261	239	78	65	-	1 180
6. Randers Nord (67)	9 741	676	664	916	1 679	232	6 989	5 638	1 990	774	47	29 346
730 Randers	9 741	676	664	916	1 679	232	6 989	5 638	1 990	774	47	29 346
Havndalhallen (5)	297	14	28	22	54	3	299	196	64	25	2	1 004
Råby Forsamlingshus (6)	219	9	7	20	41	7	235	147	45	27	1	758
Øster Tørslev Fritidslokaler (7)	294	14	14	23	51	5	254	245	43	20	-	963
Korshøj skolen (8)	507	41	32	49	93	3	399	461	82	53	1	1 721
Hald Forsamlingshus (9)	281	14	14	39	34	16	329	228	53	18	-	1 026
Gjerlev Enslev Skole (10)	247	17	30	23	56	16	266	159	71	22	-	907
Rismølleskolen (11)	1 108	76	67	101	189	27	710	582	206	86	5	3 157
Rytterskolen (12)	512	52	49	47	165	26	379	479	77	40	3	1 829

Tabel 72 (fortsat)

Partiernes stemmetal fordelt på afstemningsområder ved folketingsvalget i 2015

	A. Social- demo- kratiet	B. Radikale Venstre	C. Det Konser- vative Folke- parti	F. SF – Socia- listisk Folke- parti	I. Liberal Alliance	K. Kristen- demo- kraterne	O. Dansk Folke- parti	V. Venstre, Dan- marks Liberale Parti	Ø. Enheds- listen - De Rød- Grønne	Å. Alter- nativet	Uden for parti- erne	I alt
Hornbækhallen (13)	681	120	105	83	263	15	436	810	114	80	1	2 708
Blicherskolen (14)	558	34	46	34	81	9	471	386	77	28	-	1 724
Kultur-Aktivitetshuset Gassum (15)	132	17	10	7	32	6	185	100	43	11	-	543
Nyvangsskolen (26)	1 331	59	63	131	129	29	874	448	252	81	13	3 410
Nørrevangsskolen (27)	1 127	47	38	96	128	23	736	259	322	72	10	2 858
Vestervangsskolen (29)	1 502	116	116	146	277	35	870	825	307	116	8	4 318
Østervangsskolen (30)	945	46	45	95	86	12	546	313	234	95	3	2 420
7. Randers Syd (68)	9 287	857	818	945	2 176	378	7 237	6 397	1 991	1 060	62	31 208
730 Randers	9 287	857	818	945	2 176	378	7 237	6 397	1 991	1 060	62	31 208
Kulturhuset Langå (1)	674	62	51	82	99	13	396	386	144	98	3	2 008
Stevnstrup Forsamlingshus (2)	464	47	55	40	125	6	456	444	69	46	2	1 754
Jebjerg Forsamlingshus (4)	147	18	10	10	29	8	163	151	20	18	1	575
Asferg Forsamlingshus (16)	198	14	16	9	41	8	257	161	39	20	1	764
Purhushallen (17)	203	19	30	33	59	9	290	175	33	22	1	874
Ø. Bjerregrav Forsamlingshus (21)	495	30	39	45	103	24	400	389	71	51	-	1 647
Hadsundvejens Skole (24)	1 054	103	87	147	242	18	707	475	352	155	10	3 350
Hobrovejens Skole (25)	725	85	70	94	216	15	557	411	212	119	10	2 514
Fritidscentret (28)	779	98	76	93	272	35	614	474	305	141	18	2 905
Søndermarksskolen (31)	1 775	129	115	183	316	66	1 171	978	268	154	7	5 162
Kristrup Skole (32)	920	78	75	83	179	62	618	511	195	82	4	2 807
Paderup Gymnasium (33)	378	38	47	26	94	15	332	354	50	32	1	1 367
Romalt Aktivitetshal (34)	687	57	58	41	137	57	525	518	96	39	3	2 218
Assentofthallen (36)	619	72	73	38	227	34	579	822	83	51	1	2 599
Uggelhus Forsamlingshus (37)	169	7	16	21	37	8	172	148	54	32	-	664
8. Favrskov (69)	8 185	1 270	953	1 100	2 026	217	6 696	6 770	1 479	1 140	27	29 863
710 Favrskov	8 185	1 270	953	1 100	2 026	217	6 696	6 770	1 479	1 140	27	29 863
Hadsten Nord (1)	939	175	98	129	256	18	735	815	188	136	5	3 494
Hadsten Syd (2)	718	99	67	68	166	19	536	567	120	83	1	2 444
Hadbjerg (3)	360	63	39	51	106	11	315	333	46	56	5	1 385
Hammel Nord (4)	1 469	173	169	177	298	22	1 072	1 081	223	161	2	4 847
Hammel Syd (5)	349	37	39	50	78	9	366	286	78	53	1	1 346
Haldum-Hinnerup/Vitten (6)	800	186	73	135	212	23	491	592	169	149	2	2 832
Rønnebæk/Grundfør (7)	777	148	94	110	222	25	504	654	142	120	2	2 798
Foldby (8)	260	49	24	96	56	8	248	210	72	51	2	1 076
Ulstrup (9)	646	82	124	66	155	17	731	591	108	80	-	2 600
Thorsø/Haurum/Sall (10)	577	57	93	53	154	17	657	557	95	67	2	2 329
Laurbjerg/Houlbjerg (11)	373	42	24	44	75	8	317	281	89	57	2	1 312
Søften (12)	559	115	81	67	160	26	283	481	67	71	-	1 910
Voldum (13)	179	16	18	27	43	4	263	181	25	22	1	779
Lading (14)	179	28	10	27	45	10	178	141	57	34	2	711
9. Skanderborg (70)	15 251	2 437	1 663	2 207	4 249	328	10 077	11 658	3 133	3 284	69	54 356
727 Odder	4 297	531	411	575	936	90	2 505	3 237	841	920	14	14 357
Odder (1)	2 491	314	242	301	534	65	1 301	1 774	452	494	5	7 973
Torrild (2)	83	8	6	13	20	-	52	82	12	10	-	286
Saksild - Nølev (3)	316	46	40	58	84	13	203	274	69	72	4	1 179
Randlev - Bjerager (4)	255	33	25	39	53	3	164	192	48	60	-	872
Hou, Gosmer - Halling (5)	420	46	44	67	80	1	205	335	87	117	1	1 403
Gylling (6)	178	21	20	22	39	1	173	160	45	55	2	716
Ørting-Falling (7)	267	27	19	33	53	2	191	171	60	46	1	870
Hundslund (8)	234	29	11	36	62	3	168	197	59	58	1	858
Alrø (9)	27	5	3	2	11	-	14	38	8	4	-	112
Tunø (10)	26	2	1	4	-	2	34	14	1	4	-	88
741 Samsø	692	57	108	115	125	7	446	532	203	185	-	2 470
Tranebjerg (1)	607	47	89	105	112	4	405	468	174	160	-	2 171
Nordby (2)	85	10	19	10	13	3	41	64	29	25	-	299
746 Skanderborg	10 262	1 849	1 144	1 517	3 188	231	7 126	7 889	2 089	2 179	55	37 529
Ejer Bavnehøj (1)	388	58	48	57	106	4	313	366	126	85	3	1 554
Galten (2)	1 110	132	108	116	242	48	854	778	153	129	3	3 673
Gl. Rye (3)	292	100	32	49	116	4	131	179	97	172	1	1 173
Hørning (4)	1 460	196	158	232	424	28	1 208	1 101	197	167	6	5 177
Låsby (5)	568	74	73	103	177	9	537	516	118	125	2	2 302
Morten Børup (6)	1 811	307	177	260	501	25	1 059	1 119	463	388	16	6 126
Niels Ebbesen (7)	1 071	293	131	156	524	17	594	1 159	200	183	7	4 335
Ry (8)	1 183	339	137	235	398	17	611	815	318	489	6	4 548
Skovby (9)	836	122	102	117	230	44	692	542	123	172	2	2 982
Stilling (10)	860	123	92	96	218	9	512	690	129	123	5	2 857

Tabel 72 (fortsat)

Partiernes stemmetal fordelt på afstemningsområder ved folketingsvalget i 2015

	A. Social- demo- kratiet	B. Radikale Venstre	C. Det Konser- vative Folke- parti	F. SF – Social- listisk Folke- parti	I. Liberal Alliance	K. Kristen- demo- kraterne	O. Dansk Folke- parti	V. Venstre, Dan- marks Liberale Parti	Ø. Enheds- listen - De Rød- Grønne	Å. Alter- nativet	Uden for parti- erne	I alt
Stjær (11)	352	59	55	57	116	18	266	315	85	82	1	1 406
Virring (12)	331	46	31	39	136	8	349	309	80	64	3	1 396
10. Horsens (71)	13 900	1 808	1 293	1 914	5 098	309	12 878	9 634	3 454	1 819	82	52 189
615 Horsens	13 900	1 808	1 293	1 914	5 098	309	12 878	9 634	3 454	1 819	82	52 189
Sønderbro (1)	1 198	98	57	157	235	16	925	381	385	102	12	3 566
Vestbyen (2)	1 043	104	75	174	277	21	963	400	358	148	6	3 569
Midtbyen (3)	1 436	226	129	232	723	26	1 268	870	490	230	9	5 639
Endelave (4)	38	14	7	2	4	-	20	26	17	5	-	133
Forum (5)	1 124	119	63	155	296	19	782	404	346	169	15	3 492
Dagnæs (6)	1 824	181	130	193	511	36	1 682	1 075	329	145	5	6 111
Torsted (7)	1 012	111	104	140	347	23	1 025	670	189	67	5	3 693
Hatting (8)	444	74	37	51	211	12	469	407	73	26	1	1 805
Lund (9)	425	46	38	52	166	8	404	405	83	48	1	1 676
Egebjerg (10)	498	70	51	44	207	11	426	365	90	76	3	1 841
Stensballe (11)	852	177	192	123	761	36	771	1 080	138	134	3	4 267
Højvangen (12)	681	82	60	78	239	13	595	511	113	61	5	2 438
Brædstrup (13)	691	91	86	78	197	25	937	721	107	94	3	3 030
Nim (14)	242	41	35	37	105	17	307	289	59	29	4	1 165
Sdr. Vissing (15)	142	28	15	24	73	7	183	152	49	67	-	740
Østbirk (16)	505	69	53	77	189	10	541	529	116	83	2	2 174
Gedved (17)	385	76	49	70	141	7	412	364	107	111	2	1 724
Hovedgård (18)	533	80	51	94	176	6	538	468	147	81	2	2 176
Søvind (19)	314	39	34	53	94	4	237	293	96	47	-	1 211
Tønning-Træden (20)	108	25	6	24	47	3	103	80	26	61	-	483
Sundparken (21)	325	49	11	47	70	4	185	66	120	27	4	908
Sejet (22)	80	8	10	9	29	5	105	78	16	8	-	348
11. Hedensted (72)	6 399	741	655	721	2 413	694	8 922	7 138	1 106	664	30	29 483
766 Hedensted	6 399	741	655	721	2 413	694	8 922	7 138	1 106	664	30	29 483
Hedensted, St. Dalby Og Urlev (1)	1 219	145	138	97	556	100	1 445	1 387	139	98	1	5 325
Løsning Sogn (2)	744	45	47	60	158	131	806	468	96	39	6	2 600
Ø. Snede Sogn (3)	246	17	24	15	121	185	372	324	34	22	-	1 360
Daugård Og Ørum Sogne (4)	202	46	29	36	128	26	260	275	21	45	1	1 069
Korning Sogn (5)	64	11	8	8	26	35	140	102	8	7	1	410
Ølsted Og Eriknauer-Området (6)	209	21	22	22	68	7	277	201	53	12	2	894
Juelsminde/Klaking (7)	638	60	75	64	228	20	888	789	97	48	1	2 908
As (8)	111	14	9	9	50	2	153	154	23	11	-	536
Barrit (10)	227	23	16	30	63	18	342	255	57	39	1	1 071
Bjerre (11)	210	19	13	28	77	9	302	203	40	28	1	930
Hornslyd (12)	290	38	35	26	92	14	380	321	48	24	2	1 270
Stouby (13)	206	42	23	34	114	16	285	279	63	33	2	1 097
Rårup (14)	227	16	23	32	85	6	305	209	66	15	-	984
Glud (15)	332	46	45	48	139	6	443	338	75	49	3	1 524
Hjarnø (16)	20	5	3	5	8	-	7	14	11	14	-	87
Rask Mølle (17)	213	30	10	40	62	4	293	230	33	27	1	943
Hvirring (18)	53	3	2	14	25	1	126	95	18	15	-	352
Hornborg (19)	88	13	19	17	57	12	169	103	23	18	-	519
Lindved (20)	236	32	27	31	73	58	375	317	38	27	-	1 214
Tørring (21)	368	47	46	41	111	24	710	440	76	42	5	1 910
Uldum (22)	198	31	22	24	66	10	331	266	34	20	2	1 004
Aale (23)	109	16	8	14	34	3	191	130	15	8	-	528
Ølholm (24)	144	9	10	18	53	7	210	163	26	15	-	655
Hjortsvang (25)	45	12	1	8	19	-	112	75	12	8	1	293
Vestjyllands Storkreds	80 122	9 183	15 928	11 720	19 377	7 646	69 657	89 537	14 531	8 642	116	326 459
1. Struer (73)	7 147	571	1 317	1 218	1 184	455	5 909	7 878	1 104	618	11	27 412
665 Lemvig	3 173	288	733	600	575	278	2 889	4 247	434	297	4	13 518
Lemvig (1)	1 240	115	282	210	194	86	960	1 239	136	98	1	4 561
Nørre Nissum (2)	403	58	90	105	88	38	303	480	62	68	-	1 695
Klinkby (3)	349	27	80	83	60	19	286	427	48	32	-	1 411
Ramme (4)	306	25	43	72	64	21	315	380	67	41	-	1 334
Bøvling (5)	150	19	42	40	53	13	240	322	22	25	2	928
Flynder (6)	135	14	138	41	49	16	200	321	36	16	-	966
Thyborøn (7)	264	14	29	28	34	14	347	588	28	8	1	1 355
Harboøre (8)	326	16	29	21	33	71	238	490	35	9	-	1 268
671 Struer	3 974	283	584	618	609	177	3 020	3 631	670	321	7	13 894
Struer (1)	1 703	116	211	277	214	45	1 106	1 102	313	115	4	5 206
Gimsing (2)	432	28	68	76	61	9	321	337	69	35	-	1 436

Tabel 72 (fortsat)

Partiernes stemmetal fordelt på afstemningsområder ved folketingsvalget i 2015

	A. Social- demo- kratiet	B. Radikale Venstre	C. Det Konser- vative Folke- parti	F. SF – Socia- listisk Folke- parti	I. Liberal Alliance	K. Kristen- demo- kraterne	O. Dansk Folke- parti	V. Venstre, Dan- marks Liberale Parti	Ø. Enheds- listen - De Rød- Grønne	Å. Alter- nativet	Uden for parti- erne	I alt
Hjerm (3)	259	18	43	29	63	23	268	366	41	13	3	1 126
Humlum (4)	353	10	37	47	56	17	258	321	58	30	-	1 187
Bremdal (5)	395	44	51	55	72	8	234	398	47	49	-	1 353
Langhøj (6)	291	29	53	46	64	37	378	522	46	31	-	1 497
Hvidbjerg (7)	541	38	121	88	79	38	455	585	96	48	-	2 089
2. Skive (74)	9 164	922	893	864	1 472	242	6 245	8 106	1 531	644	9	30 092
779 Skive	9 164	922	893	864	1 472	242	6 245	8 106	1 531	644	9	30 092
Aakjær (1)	1 533	169	137	186	292	25	1 046	1 038	367	112	2	4 907
Skivehus (2)	1 297	171	155	122	243	43	759	1 234	176	93	-	4 293
Brårup (3)	1 618	127	128	149	193	38	874	853	284	114	2	4 380
Højslev (4)	725	53	98	81	122	15	641	784	118	34	2	2 673
Ørslevkloster (5)	200	27	16	22	26	8	194	335	37	39	-	904
Rønbjerg (6)	143	13	26	16	38	9	122	139	28	18	-	552
Hem (7)	223	10	23	17	34	3	133	181	16	6	-	646
Lihme (8)	177	15	18	16	15	3	89	113	19	8	-	473
Oddense - Otting (9)	196	13	13	15	37	2	110	182	15	6	-	589
Rødning (10)	296	31	22	15	37	7	190	296	46	16	-	956
Glyngøre (11)	395	30	36	32	60	10	280	372	50	33	-	1 298
Durup (12)	238	17	27	23	21	11	224	297	30	19	1	908
Roslev (13)	440	42	38	23	66	10	312	469	47	29	1	1 477
Jebjerg-Lyby (14)	331	30	32	19	39	7	207	337	56	14	-	1 072
Balling (15)	327	42	27	26	67	4	225	328	43	17	-	1 106
Breum (16)	324	45	33	33	62	4	225	410	60	22	-	1 218
Håsum-Ramsing (17)	145	16	12	10	18	4	141	146	24	13	-	529
Selde (18)	240	20	22	22	61	15	212	248	59	20	-	919
Lem-Vejby (19)	191	24	14	16	19	4	137	166	29	12	-	612
Fur (20)	125	27	16	21	22	20	124	178	27	19	1	580
3. Viborg Vest (75)	8 368	974	2 726	1 572	1 859	263	6 089	7 207	1 698	1 032	5	31 793
791 Viborg	8 368	974	2 726	1 572	1 859	263	6 089	7 207	1 698	1 032	5	31 793
Frederiks (1)	513	49	144	69	88	46	481	515	77	46	1	2 029
Hald Ege (2)	516	113	215	153	152	12	306	519	125	147	1	2 259
Karup (3)	548	28	116	74	92	24	580	570	103	66	1	2 202
Løgstrup (4)	497	63	200	85	152	19	490	654	103	58	-	2 321
Mønsted (5)	365	36	149	65	58	9	368	409	55	27	-	1 541
Stoholm (6)	564	54	137	55	109	17	506	612	84	40	-	2 178
Vridsted (7)	362	37	70	37	75	6	374	423	55	27	-	1 466
Viborg (8)	5 003	594	1 695	1 034	1 133	130	2 984	3 505	1 096	621	2	17 797
4. Viborg Øst (76)	6 453	792	3 293	1 060	1 565	354	5 452	7 042	1 106	716	10	27 843
791 Viborg	6 453	792	3 293	1 060	1 565	354	5 452	7 042	1 106	716	10	27 843
Bjerringbro Nord (9)	1 007	94	914	163	212	67	832	916	183	118	2	4 508
Bjerringbro Syd (10)	410	34	379	48	73	15	417	366	56	49	1	1 848
Hammershøj (11)	288	37	124	57	93	6	371	434	62	46	1	1 519
Møldrup (12)	594	56	233	82	156	40	759	926	97	38	2	2 983
Overlund (13)	2 192	367	921	376	526	87	1 188	1 904	359	235	2	8 157
Rødning (14)	528	70	180	97	138	26	420	652	95	73	1	2 280
Rødkærsbro (15)	477	46	221	70	93	59	489	525	82	38	-	2 100
Skals (16)	506	33	173	101	141	18	509	768	88	60	-	2 397
Ørum (17)	451	55	148	66	133	36	467	551	84	59	1	2 051
5. Silkeborg Nord (77)	6 656	881	1 272	1 044	1 872	533	5 855	6 909	1 421	1 085	5	27 533
740 Silkeborg	6 656	881	1 272	1 044	1 872	533	5 855	6 909	1 421	1 085	5	27 533
Ans (1)	415	35	87	69	116	68	403	838	99	70	1	2 201
Funder (2)	392	45	56	74	113	25	356	328	86	68	-	1 543
Fårvang (3)	302	25	49	45	43	8	371	305	50	28	1	1 227
Gjern (4)	300	53	53	60	91	85	201	283	77	66	1	1 270
Grauballe (5)	158	24	40	23	79	21	205	201	46	28	-	825
Gødvad (6)	1 148	148	176	148	280	68	688	767	237	170	-	3 830
Kjellerup (7)	923	86	187	115	184	59	776	1 020	163	81	-	3 594
Kragelund (8)	185	23	26	29	57	11	208	224	40	29	-	832
Lemming (9)	188	33	39	39	64	8	206	217	52	35	-	881
Linå (10)	200	29	40	48	83	7	209	210	71	92	1	990
Resenbro (11)	408	44	42	43	84	12	257	250	60	44	-	1 244
Sejling (12)	144	31	19	33	74	10	128	142	30	25	-	636
Sejs (13)	637	170	178	155	288	16	421	637	128	166	-	2 796
Sjørlev (14)	165	11	45	14	32	5	186	196	20	25	-	699
Sorring (15)	278	43	35	35	67	14	251	232	73	61	-	1 089
Thorning (16)	370	33	104	60	103	25	492	538	90	31	1	1 847

Tabel 72 (fortsat)

Partiernes stemmetal fordelt på afstemningsområder ved folketingsvalget i 2015

	A. Social- demo- kratiet	B. Radikale Venstre	C. Det Konser- vative Folke- parti	F. SF – Socia- listisk Folke- parti	I. Liberal Alliance	K. Kristen- demo- kraterne	O. Dansk Folke- parti	V. Venstre, Dan- marks Liberale Parti	Ø. Enheds- listen - De Rød- Grønne	Å. Alter- nativet	Uden for parti- erne	I alt
Vinderslev (17)	153	13	41	22	51	28	261	254	48	15	-	886
Voel (18)	290	35	55	32	63	63	236	267	51	51	-	1 143
6. Silkeborg Syd (78)	8 006	1 269	1 282	1 384	2 483	264	5 311	6 176	2 018	1 544	4	29 741
740 Silkeborg	8 006	1 269	1 282	1 384	2 483	264	5 311	6 176	2 018	1 544	4	29 741
Balle (21)	770	127	116	117	229	23	484	592	117	97	-	2 672
Bryrup (22)	324	51	44	52	100	8	324	294	101	104	-	1 402
Buskelund (23)	703	183	227	96	422	22	425	883	118	114	-	3 193
Gjessø (24)	168	28	30	32	99	5	159	190	41	49	-	801
Hjøllund (25)	59	13	6	16	11	1	73	53	36	59	-	327
Langsøsolen (26)	566	60	56	111	86	14	309	298	145	91	-	1 736
Lysbro (27)	472	80	74	91	204	14	260	441	96	87	-	1 819
Nordre (28)	890	99	101	150	184	30	527	468	258	156	-	2 863
Jysk Arena (29)	1 349	135	154	188	235	55	828	644	339	152	1	4 080
Them (30)	556	70	92	87	181	17	568	553	104	109	-	2 337
Vestergadehallen (31)	1 622	294	267	372	517	59	1 008	1 161	570	391	1	6 262
Virkhund (32)	527	129	115	72	215	16	346	599	93	135	2	2 249
7. Ikast (79)	5 403	515	852	600	1 359	518	6 871	7 438	930	505	11	25 002
756 Ikast-Brande	5 403	515	852	600	1 359	518	6 871	7 438	930	505	11	25 002
Ejstrup (1)	289	24	59	34	92	34	544	410	65	19	1	1 571
Gludsted (2)	60	6	13	13	23	16	119	112	8	5	-	375
Nørre-Snede (3)	314	17	35	52	47	17	640	324	61	73	-	1 580
Hampen (4)	73	3	6	13	16	3	137	60	16	11	-	338
Klovborg (5)	122	24	19	17	18	25	231	141	38	12	-	647
Pårup (6)	64	6	6	4	9	7	109	85	14	11	1	316
Brande By (7)	935	88	178	113	259	87	1 296	1 300	144	85	1	4 486
Blåhøj (8)	69	13	37	13	37	25	189	157	17	8	3	568
Uhre (9)	38	14	9	4	18	-	93	101	4	2	-	283
Drantum (10)	25	8	8	4	12	8	54	78	9	9	-	215
Ikast (11)	2 330	218	352	238	615	182	2 286	3 268	380	158	3	10 030
Isenvad (12)	76	11	17	12	36	22	179	279	22	19	-	673
Bording (13)	450	39	60	34	78	67	520	723	61	32	2	2 066
Agerskov-Stubkjær (14)	29	2	12	4	16	6	77	106	11	3	-	266
Engesvang (15)	529	42	41	45	83	19	397	294	80	58	-	1 588
8. Herning Syd (80)	5 663	775	929	879	2 004	746	5 859	7 553	1 153	590	8	26 159
657 Herning	5 663	775	929	879	2 004	746	5 859	7 553	1 153	590	8	26 159
Herning (1)	3 579	533	596	641	1 407	418	3 381	4 244	844	409	8	16 060
Arnborg (2)	175	21	24	14	43	22	272	240	30	13	-	854
Kibæk (5)	434	54	78	32	133	85	550	676	58	22	-	2 122
Kølkær (6)	142	10	15	17	26	30	194	150	25	17	-	626
Lind (7)	816	92	139	118	285	75	731	1 409	96	62	-	3 823
Sdr. Felding (8)	316	34	34	30	47	71	418	473	52	38	-	1 513
Skarrild (9)	107	13	31	7	32	28	175	208	20	17	-	638
Studsgård (11)	94	18	12	20	31	17	138	153	28	12	-	523
9. Herning Nord (81)	5 670	786	998	797	1 844	1 242	6 518	9 256	956	513	9	28 589
657 Herning	5 670	786	998	797	1 844	1 242	6 518	9 256	956	513	9	28 589
Aulum (13)	511	47	116	58	133	192	607	898	91	38	-	2 691
Feldborg (14)	88	7	19	9	28	5	195	126	12	7	-	496
Gullestrup (15)	249	30	16	54	68	36	213	197	112	39	-	1 014
Haderup (16)	125	25	28	16	40	17	238	260	19	14	-	782
Hammerum (17)	1 054	207	219	173	499	190	1 020	1 691	172	129	3	5 357
Hodsager (18)	75	3	18	13	32	26	134	150	10	4	-	465
Ilskov (19)	135	17	14	12	27	8	187	179	28	5	-	612
Simmelkær (20)	46	3	18	4	12	7	86	105	9	3	-	293
Sinding (21)	97	18	17	17	29	33	141	207	24	13	-	596
Skibbild/Nøvling (22)	148	24	21	25	25	62	159	168	32	11	-	675
Snejbjerg (23)	675	83	110	94	190	97	693	1 097	78	46	1	3 164
Sunds (24)	599	94	74	64	196	37	717	1 088	81	49	-	2 999
Timring (25)	116	16	23	22	38	67	206	290	24	15	1	818
Tjørring (26)	840	110	148	124	233	201	733	1 070	120	56	3	3 638
Vildbjerg (27)	501	62	94	73	155	139	675	956	97	47	-	2 799
Vind (28)	96	6	13	8	31	6	66	99	9	8	1	343
Vinding (29)	184	21	35	16	63	102	235	415	21	16	-	1 108
Ørnholm (30)	131	13	15	15	45	17	213	260	17	13	-	739

Tabel 72 (fortsat)

Partiernes stemmetal fordelt på afstemningsområder ved folketingsvalget i 2015

	A. Social- demo- kratiet	B. Radikale Venstre	C. Det Konserv- ative Folke- parti	F. SF - Social- listisk Folke- parti	I. Liberal Alliance	K. Kristen- demo- kraterne	O. Dansk Folke- parti	V. Venstre, Dan- marks Liberale Parti	Ø. Enheds- listen - De Rød- Grønne	Å. Alter- nativet	Uden for parti- erne	I alt
10. Holstebro (82)	10 762	1 017	1 281	1 296	2 107	720	7 563	9 642	1 496	799	44	36 727
661 Holstebro	10 762	1 017	1 281	1 296	2 107	720	7 563	9 642	1 496	799	44	36 727
Musikteatret (1)	3 567	382	448	452	768	241	2 268	2 886	543	318	20	11 893
Mejdal (2)	879	96	93	87	202	45	551	1 004	87	87	2	3 133
Skave (3)	340	26	53	36	82	19	291	497	35	31	2	1 412
Mejrup (4)	682	97	90	78	221	29	450	852	68	51	-	2 618
Birkelundskolen (5)	2 924	202	263	343	399	248	1 745	1 661	458	154	12	8 409
Vinderup (6)	1 002	98	127	94	179	69	904	1 005	110	56	2	3 646
Sevel (7)	272	36	69	43	84	43	268	428	44	19	2	1 308
Ulfborg (8)	536	42	78	93	85	16	516	699	85	43	1	2 194
Vemb (9)	340	26	41	46	52	7	374	391	37	24	3	1 341
Sdr. Nissum (10)	220	12	19	24	35	3	196	219	29	16	-	773
11. Ringkøbing (83)	6 830	681	1 085	1 006	1 628	2 309	7 985	12 330	1 118	596	-	35 568
760 Ringkøbing-Skjern	6 830	681	1 085	1 006	1 628	2 309	7 985	12 330	1 118	596	-	35 568
Tarm (1)	693	65	108	101	122	246	724	923	109	46	-	3 137
Holmsland (2)	167	11	28	26	40	34	179	416	16	15	-	932
Hoven (3)	47	9	7	10	26	14	96	119	28	6	-	362
Lyne (5)	114	9	15	7	39	51	171	187	25	12	-	630
Bork (8)	85	5	19	13	22	6	156	202	20	15	-	543
Lønborg (9)	166	18	23	19	49	89	217	211	29	19	-	840
Hvide Sande (10)	269	35	57	36	82	127	502	907	60	21	-	2 096
Velling (12)	189	34	19	33	39	22	142	290	38	45	-	851
Ølstrup (13)	81	18	23	10	26	10	110	244	17	8	-	547
Ringkøbing (14)	1 472	150	180	283	296	204	1 174	1 845	184	132	-	5 920
Hee (16)	158	13	22	26	46	10	288	320	43	16	-	942
Stadil (19)	56	7	25	14	39	4	113	226	16	15	-	515
Højmark (20)	82	14	19	5	26	10	91	228	15	5	-	495
Lem (21)	202	13	33	23	35	21	223	306	34	9	-	899
Tim (22)	184	20	29	30	52	9	224	394	40	15	-	997
Skjern (24)	1 082	91	135	136	208	444	985	1 720	153	74	-	5 028
Borris (25)	149	12	23	15	36	36	198	350	23	9	-	851
Faster (26)	71	4	13	17	17	66	84	228	18	1	-	519
Rækker Mølle (27)	128	23	31	21	39	146	159	428	30	11	-	1 016
Stauning (28)	167	15	22	16	41	41	141	283	26	9	-	761
Videbæk (30)	591	33	97	64	121	393	843	1 022	67	37	-	3 268
Nr.Vium (31)	49	8	13	14	28	38	116	137	9	10	-	422
Troldhede (32)	70	10	10	14	20	19	148	143	26	8	-	468
Vorgod-Barde (33)	267	18	56	25	69	188	430	520	48	18	-	1 639
Sjald (35)	291	46	78	48	110	81	471	681	44	40	-	1 890
Nordjyllands Storkreds	110 963	11 339	10 153	12 108	21 807	3 330	81 160	85 924	22 559	10 335	96	369 774
1. Frederikshavn (84)	12 810	801	823	1 068	1 788	362	10 777	8 887	2 133	729	7	40 185
813 Frederikshavn	12 810	801	823	1 068	1 788	362	10 777	8 887	2 133	729	7	40 185
Skagen (1)	1 751	76	110	110	219	26	1 451	1 063	295	101	3	5 205
Hulsig (2)	29	1	7	2	-	-	32	28	6	2	-	107
Ålbæk (3)	362	21	31	18	33	8	378	299	78	18	-	1 246
Jerup (4)	189	8	12	14	24	-	207	123	32	17	-	626
Elling (5)	350	17	17	19	37	7	359	234	56	7	-	1 103
Strandby (6)	400	40	52	45	69	112	509	369	47	20	1	1 664
Frederikshavn Nord (7)	1 576	91	61	102	170	13	1 120	631	206	61	-	4 031
Frederikshavn Midt (8)	2 133	126	103	233	314	23	1 712	1 068	414	135	1	6 262
Frederikshavn Syd (9)	1 648	108	97	128	215	30	1 129	992	243	66	-	4 656
Ravnshøj (10)	344	30	28	37	49	14	332	349	75	20	-	1 278
Gærum (11)	312	30	17	20	101	14	300	431	43	24	-	1 292
Sæby (12)	1 966	131	148	167	262	42	1 437	1 565	291	120	1	6 130
Brønden (13)	61	8	12	23	16	4	71	85	28	7	-	315
Dybvad (14)	206	11	11	20	32	5	203	209	31	15	-	743
Hørby (15)	163	17	8	22	27	10	131	132	44	13	-	567
Præstebro (16)	76	6	11	5	15	3	74	89	19	15	1	314
Thorshøj (17)	140	5	14	17	28	9	140	102	21	14	-	490
Understed (18)	92	7	9	12	32	-	111	98	16	5	-	382
Voerså (19)	107	9	6	14	8	2	188	135	32	10	-	511
Volstrup (20)	131	6	15	5	14	5	113	117	22	2	-	430
Østervrå (21)	318	22	31	18	57	15	296	366	49	11	-	1 183
Lyngså (22)	106	6	6	10	24	1	116	105	18	11	-	403
825 Læsø	350	25	17	27	42	19	368	297	67	35	-	1 247
Læsø (15)	350	25	17	27	42	19	368	297	67	35	-	1 247

Tabel 72 (fortsat)

Partiernes stemmetal fordelt på afstemningsområder ved folketingsvalget i 2015

	A. Social- demo- kratiet	B. Radikale Venstre	C. Det Konser- vative Folke- parti	F. SF – Socia- listisk Folke- parti	I. Liberal Alliance	K. Kristen- demo- kraterne	O. Dansk Folke- parti	V. Venstre, Dan- marks Liberale Parti	Ø. Enheds- listen - De Rød- Grønne	Å. Alter- nativet	Uden for parti- erne	I alt
2. Hjørring (85)	11 542	1 070	2 214	1 519	1 934	384	9 871	9 766	2 329	963	9	41 601
860 Hjørring	11 542	1 070	2 214	1 519	1 934	384	9 871	9 766	2 329	963	9	41 601
Home (1)	330	29	69	33	58	23	384	272	54	19	-	1 271
Hirtshals (3)	1 007	43	193	105	95	43	1 191	697	145	43	1	3 563
Hjørring - Centrum (4)	2 101	253	384	357	340	33	1 436	1 317	567	209	4	7 001
Tomby (6)	294	39	70	43	55	10	288	306	75	33	-	1 213
Bindslev (7)	287	10	59	22	44	7	276	319	46	16	-	1 086
Tversted (8)	223	37	47	32	50	5	249	332	65	28	-	1 068
Taars (11)	510	51	192	55	85	40	525	591	94	31	-	2 174
Vrejlev-Hæstrup (12)	274	19	46	44	65	9	339	337	47	24	-	1 204
Bjergby-Mygdal (13)	266	29	58	33	82	10	226	335	54	38	-	1 131
Skallerup (14)	290	28	47	53	70	3	235	282	76	65	-	1 149
Hjørring - Nord (15)	1 105	93	214	134	158	19	656	837	148	70	-	3 434
Hjørring - Syd (16)	1 182	109	220	166	189	33	830	902	225	79	1	3 936
Hjørring - Vest (18)	767	72	122	89	89	40	496	477	141	60	1	2 354
Vrå (19)	738	69	128	97	143	34	605	624	179	79	-	2 696
Hundelev (20)	188	18	28	27	38	2	196	186	41	18	-	742
Løkken (21)	519	47	83	55	107	20	451	518	103	39	1	1 943
Sindal (22)	706	50	116	59	81	19	562	599	108	30	-	2 330
Astrup (23)	171	23	31	36	50	12	195	219	40	19	-	796
Tolne (26)	177	28	31	25	45	7	242	190	47	28	1	821
Ugilt (27)	181	12	42	22	52	5	198	172	23	6	-	713
Lendum (28)	226	11	34	32	38	10	291	254	51	29	-	976
3. Brønderslev (86)	14 351	1 044	1 159	1 513	2 385	423	11 269	11 776	2 342	1 048	11	47 321
810 Brønderslev	6 692	550	685	870	1 145	228	5 129	5 536	1 283	481	6	22 605
Agersted (1)	145	5	14	20	22	1	149	163	42	24	-	585
Asaa (2)	394	18	26	25	57	7	298	239	90	23	-	1 177
Dronninglund (3)	882	117	86	130	162	41	692	824	166	86	1	3 187
Flaenskjold (4)	224	24	20	25	32	9	239	207	51	24	-	855
Hjallerup (5)	832	64	55	83	157	16	563	817	141	55	-	2 783
Kløkkerholm (6)	321	35	25	41	64	9	298	341	77	40	1	1 252
Brønderslev (10)	2 642	187	213	374	398	87	1 728	1 736	430	129	4	7 928
Stenum (34)	125	1	19	14	24	10	101	97	31	10	-	432
Thise (40)	207	17	15	25	48	13	205	207	35	15	-	787
Ø. Brønderslev (50)	314	33	38	43	67	10	199	252	52	16	-	1 024
Hallund (56)	111	5	23	9	18	6	99	124	31	10	-	436
Jerslev (70)	334	33	133	52	71	11	423	378	101	38	-	1 574
Serritslev (80)	161	11	18	29	25	8	135	151	36	11	-	585
849 Jammerbugt	7 659	494	474	643	1 240	195	6 140	6 240	1 059	567	5	24 716
Aabybro (1)	1 172	99	96	119	249	39	738	1 200	150	73	-	3 935
Biersted (2)	419	18	25	32	53	8	336	280	66	24	-	1 261
Nørhalne (3)	355	31	20	23	69	2	238	226	31	16	-	1 011
Vedsted (4)	316	13	26	16	34	6	175	238	39	20	-	883
Gjøl (5)	239	29	18	19	70	4	135	258	36	31	-	839
Ingstrup (6)	105	11	9	18	30	7	123	92	27	15	-	437
V. Hjermitsev (7)	107	6	4	11	29	3	126	85	16	16	-	403
Brovst (8)	577	40	40	37	61	28	484	505	82	33	1	1 888
Halvrimmen (9)	278	16	13	18	59	2	221	242	49	26	1	925
Arentsminde (10)	114	7	8	9	19	-	136	125	15	8	-	441
Tranum (11)	184	21	14	25	31	2	193	176	38	34	-	718
Skovsgård (12)	289	11	12	30	37	9	306	281	48	25	1	1 049
Fjerritslev (13)	875	46	41	67	104	32	678	687	82	61	-	2 673
Thorup (14)	206	11	24	24	46	1	248	203	33	30	-	826
Ørebø (15)	184	14	14	12	40	5	176	162	28	15	1	651
Trekroner (16)	200	17	18	22	39	8	224	217	28	30	-	803
Pandrup (18)	749	44	24	50	97	16	505	477	96	34	-	2 092
Kaas (19)	738	20	14	49	70	11	566	228	106	17	-	1 819
Hune (20)	308	17	36	36	64	7	310	340	52	27	-	1 197
Saltum (21)	244	23	18	26	39	5	222	218	37	32	1	865
4. Thisted (87)	13 310	758	1 003	833	1 766	495	9 061	11 503	2 025	931	4	41 689
773 Morsø	4 681	233	214	265	585	97	2 992	3 624	637	249	1	13 578
Sejerslev (1)	194	12	12	10	11	9	112	143	25	14	-	542
Flade (2)	159	6	7	7	20	2	85	107	20	16	-	429
Bjergby (3)	85	7	4	9	14	-	48	95	11	3	-	276
Sundby (4)	133	10	4	11	15	-	89	120	22	10	-	414
Solbjerg (5)	76	3	6	6	22	-	70	89	8	4	-	284
Thorup (6)	61	12	7	9	19	-	53	88	15	10	-	274

Tabel 72 (fortsat) Partierne stemmetal fordelt på afstemningsområder ved folketingsvalget i 2015

	A. Social- demo- kratiet	B. Radikale Venstre	C. Det Konser- vative Folke- parti	F. SF – Socia- listisk Folke- parti	I. Liberal Alliance	K. Kristen- demo- kraterne	O. Dansk Folke- parti	V. Venstre, Dan- marks Liberale Parti	Ø. Enheds- listen - De Rød- Grønne	Å. Alter- nativet	Uden for parti- erne	I alt
Ø. Jølby (7)	200	6	3	8	15	3	147	206	15	11	-	614
Erslev (8)	151	5	4	4	20	-	136	106	20	10	-	456
Tødsø (9)	188	4	9	9	26	-	142	173	27	5	1	584
Frøslev (10)	151	3	7	5	25	5	83	89	13	4	-	385
Tæbring (11)	125	7	7	9	8	7	92	135	18	7	-	415
Fredso (12)	174	12	7	12	22	2	139	195	26	6	-	595
Vils (13)	182	7	3	3	28	3	127	178	13	8	-	552
Karby (14)	143	9	6	11	23	2	146	200	19	17	-	576
Redsted (15)	117	3	4	9	23	7	111	124	17	8	-	423
Ørding (16)	112	5	8	5	15	6	106	133	17	11	-	418
Ø. Assels (17)	126	5	7	6	11	3	145	106	19	10	-	438
Nykøbing (18)	2 304	117	109	132	268	48	1 161	1 337	332	95	-	5 903
787 Thisted	8 629	525	789	568	1 181	398	6 069	7 879	1 388	682	3	28 111
Thisted By (1)	2 070	121	131	157	280	86	1 073	1 422	337	121	-	5 798
Harring-Stagstrup (2)	266	8	17	13	24	18	176	232	27	17	-	798
Hillerslev-Kåstrup (3)	160	8	15	11	33	10	136	226	19	20	-	638
Hundborg-Jannerup (4)	180	13	15	21	23	20	135	141	43	25	-	616
Vorupør (5)	151	3	9	7	13	1	148	93	11	3	-	439
Nors-Tved (6)	272	18	30	12	43	13	240	384	30	19	-	1 061
Sennels (7)	258	20	21	7	29	2	134	327	26	22	1	847
Sjørring-Thorsted (8)	299	26	17	18	59	12	178	269	46	26	1	951
Skjoldborg-Kallerup (9)	99	7	9	8	18	11	96	143	20	7	-	418
Snedsted-Nørhå (10)	415	25	75	26	50	15	367	262	76	29	1	1 341
Sønderhå-Hørsted (11)	65	3	6	7	11	4	77	72	16	7	-	268
Thisted Landsogn (12)	896	68	73	61	114	35	544	734	127	74	-	2 726
Vang-Tvorup (13)	62	6	13	6	9	10	86	52	20	12	-	276
Skinnerup, V Og Ø Vandet (14)	97	2	9	11	17	11	66	169	21	15	-	418
Øsløs, Vesløs Og Arup (15)	223	15	11	10	37	6	179	181	49	36	-	747
Østerild, Hunstrup (16)	221	3	13	9	26	6	149	241	21	16	-	705
Hanstholm (17)	307	22	39	18	48	3	398	348	39	17	-	1 239
Ræhr/Vigsø (18)	134	3	9	7	32	1	166	203	16	9	-	580
Klitmøller (19)	195	17	16	16	30	5	97	130	42	36	-	584
Frøstrup (20)	256	9	16	20	20	9	110	159	80	31	-	710
Lild (21)	74	3	1	2	7	1	34	46	25	13	-	206
Bedsted (23)	381	31	38	22	63	25	336	401	69	31	-	1 397
Hurup (24)	678	35	85	31	68	34	477	717	78	26	-	2 229
Koldby (25)	342	23	45	24	38	9	293	325	68	39	-	1 206
Vestervig (26)	320	19	48	17	56	44	211	358	51	12	-	1 136
Ydby (27)	208	17	28	27	33	7	163	244	31	19	-	777
5. Himmerland (88)	10 810	1 203	1 427	1 198	2 396	303	10 409	10 830	1 833	928	14	41 351
820 Vesthimmerlands	5 638	473	950	667	1 149	179	6 287	6 169	936	413	5	22 866
Aalestrup (1)	509	41	84	59	116	21	685	818	86	30	2	2 451
Farsø (2)	709	52	128	65	137	50	893	822	92	38	-	2 986
Strandby (3)	95	16	18	17	31	7	172	134	21	21	1	533
Aars (4)	1 458	146	393	142	319	35	1 529	1 431	218	83	1	5 755
Hvalpsund (5)	276	21	34	24	53	8	256	276	62	36	-	1 046
Gislum-Vognsild (6)	137	12	30	15	52	3	221	209	25	10	-	714
Gedsted (7)	285	25	38	46	51	12	334	297	45	16	-	1 149
Hornum-Ulstrup (8)	241	18	66	25	54	5	336	283	33	18	-	1 079
Vester Hornum (9)	144	16	26	24	38	8	222	183	28	11	-	700
Løgstør (10)	1 026	51	67	122	130	15	764	863	137	59	-	3 234
Ranum (11)	286	33	16	62	41	4	286	267	96	46	-	1 137
Salling (12)	185	11	15	29	59	2	254	251	34	17	1	858
Overlade (13)	140	13	15	23	29	7	175	191	27	12	-	632
Skivum-Giver (14)	147	18	20	14	39	2	160	144	32	16	-	592
840 Rebild	5 172	730	477	531	1 247	124	4 122	4 661	897	515	9	18 485
Støvring (1)	1 442	232	132	121	370	23	1 201	1 539	201	96	3	5 360
Skørping (2)	878	201	65	153	204	9	368	549	236	166	2	2 831
Temdrup (3)	535	18	37	41	80	9	390	312	68	30	-	1 520
Suldrup (4)	428	48	52	53	82	9	469	481	74	36	1	1 733
Nørager (5)	442	59	62	35	149	24	490	500	62	42	2	1 867
Haverslev (6)	186	28	29	11	52	4	246	226	27	14	-	823
Øster Hornum (7)	310	64	42	57	105	18	219	358	49	33	-	1 255
Bælum (8)	380	25	23	17	75	3	237	194	56	26	1	1 037
Ravnkilde (9)	127	15	15	12	57	3	181	132	36	15	-	593
Blenstrup (10)	353	16	13	16	53	14	220	225	66	38	-	1 014
Veggerby (11)	91	24	7	15	20	8	101	145	22	19	-	452

Tabel 72 (fortsat)

Partiernes stemmetal fordelt på afstemningsområder ved folketingsvalget i 2015

	A. Social- demo- kratiet	B. Radikale Venstre	C. Det Konser- vative Folke- parti	F. SF – Socia- listisk Folke- parti	I. Liberal Alliance	K. Kristen- demo- kraterne	O. Dansk Folke- parti	V. Venstre, Dan- marks Liberale Parti	Ø. Enheds- listen - De Rød- Grønne	Å. Alter- nativet	Uden for parti- erne	I alt
6. Mariagerfjord (89)	7 757	761	589	805	1 504	195	6 479	6 160	1 427	714	17	26 408
846 Mariagerfjord	7 757	761	589	805	1 504	195	6 479	6 160	1 427	714	17	26 408
Assens (2)	512	34	29	84	60	12	452	224	94	42	1	1 544
Mariager (3)	623	91	116	119	159	67	606	619	130	88	3	2 621
Arden (4)	837	67	54	72	123	11	485	526	140	88	1	2 404
Valsgaard (8)	344	38	27	32	78	11	354	409	65	38	1	1 397
Vebbestrup (9)	339	33	12	34	87	8	453	407	63	37	-	1 473
Hadsund (11)	1 472	91	75	113	199	9	1 066	1 032	204	105	3	4 369
Veddum-Skelund (14)	242	14	14	20	69	2	157	147	48	16	-	729
Als (18)	502	21	27	35	87	5	425	434	70	24	1	1 631
Hørby (20)	585	71	54	59	159	19	568	613	102	57	1	2 288
Onsild (22)	318	43	35	42	105	13	440	334	76	38	2	1 446
Hobro (27)	1 983	258	146	195	378	38	1 473	1 415	435	181	4	6 506
7. Aalborg Øst (90)	15 854	2 278	974	2 108	3 651	572	8 807	8 820	4 284	1 964	9	49 321
851 Aalborg	15 854	2 278	974	2 108	3 651	572	8 807	8 820	4 284	1 964	9	49 321
Sønderbroskolen (27)	1 873	484	152	311	856	64	1 069	1 168	721	397	1	7 096
Gigantium (29)	2 360	355	147	382	613	103	1 187	1 074	772	340	1	7 334
Vejgaardhallen (30)	1 316	265	69	222	395	66	704	625	412	201	1	4 276
Vejgaard Østre Skole (31)	1 843	231	93	238	311	70	845	761	507	220	2	5 121
Møllervangskolens Idrætshal (32)	941	88	47	113	116	53	521	382	260	91	1	2 613
Klaruphallen (33)	1 038	90	88	92	199	22	588	777	163	71	1	3 129
Gughallen (34)	1 769	251	135	208	402	66	1 027	1 374	318	158	-	5 708
Gistrup Skoles Idrætshal (35)	1 202	189	87	166	238	38	610	903	271	165	-	3 869
Tornhøjsskolen, Hallen (40)	1 407	183	58	214	211	56	733	442	513	175	2	3 994
Idrætscenret Kongerslev (56)	434	26	24	35	58	8	367	282	62	19	-	1 315
Mou Hotel (58)	572	42	17	41	70	10	439	348	99	59	-	1 697
Båndby - Hallen (61)	1 099	74	57	86	182	16	717	684	186	68	-	3 169
8. Aalborg Vest (91)	11 899	1 796	1 102	1 579	3 356	255	6 782	9 728	3 055	1 613	15	41 180
851 Aalborg	11 899	1 796	1 102	1 579	3 356	255	6 782	9 728	3 055	1 613	15	41 180
Vesterkærets Skole (14)	1 025	137	54	174	280	16	494	440	420	155	1	3 196
Haraldslund (15)	1 184	343	113	228	750	20	650	908	586	338	4	5 124
Kærbyskolen (17)	1 767	267	118	269	397	50	799	966	467	229	4	5 333
Hallen Ved Skalborggård (18)	1 116	91	69	129	183	29	610	775	250	93	1	3 346
Kfum - Hallen (19)	2 205	442	356	302	760	46	1 025	2 460	474	316	3	8 389
Frejlev Skoles Idrætshal (22)	882	113	83	106	280	17	654	959	175	119	1	3 389
Svenstruphallen (24)	1 393	141	146	150	267	28	897	1 058	274	134	-	4 488
Ferslev Skolehal (38)	718	62	38	55	131	7	577	493	96	45	-	2 222
Nibe Hallen (47)	1 244	170	96	121	247	34	752	1 281	230	116	1	4 292
Farstruphallen (52)	365	30	29	45	61	8	324	388	83	68	-	1 401
9. Aalborg Nord (92)	12 630	1 628	862	1 485	3 027	341	7 705	8 454	3 131	1 445	10	40 718
851 Aalborg	12 630	1 628	862	1 485	3 027	341	7 705	8 454	3 131	1 445	10	40 718
Gl. Lindholm Skole, Kulturhus (3)	2 607	285	143	298	474	40	1 468	1 211	699	305	4	7 534
Løvanghallen (5)	2 272	193	102	241	332	54	1 414	947	523	159	1	6 238
Vadumhallen (7)	659	33	55	47	84	36	413	497	77	35	-	1 936
Sulsted Skolehal (10)	1 319	124	102	127	250	81	866	1 204	236	101	-	4 410
Vodskov Kultur & Idrætscenter (11)	1 428	151	89	171	246	28	895	1 147	269	134	-	4 558
Aalborghallen (16)	1 853	667	241	358	1 275	71	868	1 622	922	553	3	8 433
Vester Hassing Hallen (43)	1 251	102	68	117	210	14	772	850	185	83	2	3 654
Hals Skole (44)	988	61	48	102	129	14	741	765	168	68	-	3 084
Ulstedhallen (46)	253	12	14	24	27	3	268	211	52	7	-	871

Tabel 73

**Partiernes stemmetal i kommuner dækkende flere opstillingskredse
ved folketingsvalget i 2015**

	A. Social- demo- kratiet	B. Radikale Venstre	C. Det Konserv- ative Folke- parti	F. SF – Social- listisk Folke- parti	I. Liberal Alliance	K. Kristen- demo- kraterne	O. Dansk Folke- parti	V. Venstre, Dan- marks Liberale Parti	Ø. Enheds- listen - De Rød- Grønne	Å. Alter- nativet	Uden for parti- erne	I alt
I alt	333 935	79 279	43 172	65 541	106 998	12 299	218 464	221 905	136 899	91 512	1 825	1 311 829
København	73 080	31 976	8 430	22 990	28 552	1 297	33 910	30 983	60 675	41 025	791	333 709
Frederiksberg	14 129	7 189	3 831	3 787	6 933	201	6 244	8 290	7 862	6 224	119	64 809
Bornholm	8 661	426	440	711	1 037	749	5 155	5 253	2 170	1 295	-	25 897
Odense	35 434	5 462	4 505	6 353	9 727	579	22 542	19 000	12 257	6 398	-	122 257
Esbjerg	18 399	1 929	1 411	2 475	4 975	575	18 830	15 693	5 175	1 791	-	71 253
Kolding	12 660	2 017	1 817	2 365	5 013	569	14 361	12 317	2 726	1 709	-	55 554
Vejle	15 723	2 739	1 552	2 313	5 824	919	18 745	14 562	3 410	2 446	-	68 233
Herning	11 333	1 561	1 927	1 676	3 848	1 988	12 377	16 809	2 109	1 103	17	54 748
Randers	19 028	1 533	1 482	1 861	3 855	610	14 226	12 035	3 981	1 834	109	60 554
Silkeborg	14 662	2 150	2 554	2 428	4 355	797	11 166	13 085	3 439	2 629	9	57 274
Aarhus	55 622	14 829	6 266	10 778	19 421	2 230	26 073	32 627	19 821	18 288	731	206 686
Viborg	14 821	1 766	6 019	2 632	3 424	617	11 541	14 249	2 804	1 748	15	59 636
Aalborg	40 383	5 702	2 938	5 172	10 034	1 168	23 294	27 002	10 470	5 022	34	131 219

Tabel 74

Partiernes relative stemmeandel fordelt på afstemningsområder ved folketingsvalget i 2015

	A. Social- demo- kratiet	B. Radikale Venstre	C. Det Konser- vative Folke- parti	F. SF – Socia- listisk Folke- parti	I. Liberal Alliance	K. Kristen- demo- kraterne	O. Dansk Folke- parti	V. Venstre, Dan- marks Liberale Parti	Ø. Enheds- listen - De Rød- Grønne	Å. Alter- nativet	Uden for parti- erne	I alt
	pct.											
Hele landet	26,3	4,6	3,4	4,2	7,5	0,8	21,1	19,5	7,8	4,8	0,1	100,0
Hovedstaden	24,6	7,1	4,1	5,2	9,2	0,5	16,2	14,7	11,0	7,2	0,1	100,0
Københavns Storkreds	22,3	9,4	3,1	6,5	8,8	0,4	11,4	10,3	16,4	11,2	0,2	100,0
1. Østerbro (1)	23,0	11,0	3,3	6,3	11,0	0,4	8,3	11,5	13,9	11,1	0,1	100,0
101 København	23,0	11,0	3,3	6,3	11,0	0,4	8,3	11,5	13,9	11,1	0,1	100,0
1. Østerbro (1)	21,6	12,1	3,3	6,4	12,2	0,4	6,6	12,1	13,9	11,3	0,1	100,0
1. Nord (2)	22,2	10,7	4,8	5,0	12,2	0,2	10,4	13,8	11,4	9,1	0,1	100,0
1. Syd (3)	21,6	12,1	3,3	6,5	11,5	0,4	6,3	11,5	14,3	12,3	0,2	100,0
1. Vest (5)	24,2	9,6	3,1	6,9	9,2	0,6	10,3	10,4	14,9	10,6	0,2	100,0
1. Nordvest (6)	26,0	9,3	2,7	6,1	10,1	0,3	10,4	10,6	13,7	10,6	0,2	100,0
2. Sundbyvester (2)	22,5	9,2	2,4	6,4	9,7	0,4	12,1	10,5	15,7	11,0	0,2	100,0
101 København	22,5	9,2	2,4	6,4	9,7	0,4	12,1	10,5	15,7	11,0	0,2	100,0
2. Sundbyvester (7)	26,2	6,4	2,2	6,4	5,8	0,4	17,9	9,3	16,9	8,1	0,2	100,0
2. Nord (8)	22,5	8,7	1,9	7,4	7,6	0,5	11,5	8,8	18,6	12,2	0,3	100,0
2. Syd (9)	20,9	10,0	2,5	5,8	13,1	0,4	10,0	12,0	12,9	12,1	0,2	100,0
2. Vest (10)	19,7	12,0	3,3	5,5	13,5	0,1	7,8	12,3	13,5	11,9	0,2	100,0
3. Indre By (3)	19,3	11,9	3,7	6,1	12,2	0,2	5,7	11,3	16,2	13,3	0,2	100,0
101 København	19,3	11,9	3,7	6,1	12,2	0,2	5,7	11,3	16,2	13,3	0,2	100,0
3. Indre By (11)	18,2	12,8	3,4	6,1	12,2	0,3	5,0	10,2	16,8	14,9	0,2	100,0
3. Nord (12)	20,5	13,0	4,3	6,8	11,9	0,1	6,0	12,5	13,3	11,5	0,1	100,0
3. Syd (13)	19,7	10,8	2,1	6,8	8,4	0,2	5,7	8,4	22,0	15,7	0,2	100,0
3. Øst (14)	19,4	11,1	5,0	5,3	15,4	0,2	6,4	14,3	12,3	10,5	0,1	100,0
4. Sundbyøster (4)	22,6	8,3	2,3	6,6	8,3	0,4	13,6	10,1	16,6	11,0	0,3	100,0
101 København	22,6	8,3	2,3	6,6	8,3	0,4	13,6	10,1	16,6	11,0	0,3	100,0
4. Sundbyøster (16)	23,0	8,1	2,1	6,8	7,9	0,3	14,6	9,3	17,0	10,6	0,3	100,0
4. Nord (17)	20,8	8,6	2,1	6,5	8,0	0,5	11,9	9,5	18,8	12,9	0,3	100,0
4. Syd (18)	24,0	7,1	2,4	6,6	7,7	0,5	16,1	10,2	15,6	9,6	0,3	100,0
4. Øst (19)	23,7	9,0	2,7	6,8	9,4	0,5	13,2	11,6	13,5	9,4	0,2	100,0
5. Nørrebro (5)	17,5	11,0	1,5	7,5	6,3	0,3	5,4	5,9	26,5	17,9	0,3	100,0
101 København	17,5	11,0	1,5	7,5	6,3	0,3	5,4	5,9	26,5	17,9	0,3	100,0
5. Nørrebro (20)	18,2	10,9	1,7	7,8	5,8	0,4	5,9	5,2	26,1	17,7	0,3	100,0
5. Nord (21)	17,0	10,6	1,3	7,5	6,6	0,3	5,2	6,4	27,0	17,8	0,4	100,0
5. Syd (22)	16,7	10,1	1,8	7,6	5,7	0,4	5,4	5,8	30,0	16,2	0,3	100,0
5. Øst (23)	18,1	13,8	2,0	6,2	8,2	0,1	3,7	6,7	22,4	18,5	0,2	100,0
5. Vest (24)	17,7	11,1	1,0	8,3	5,4	0,3	6,2	5,2	27,3	17,1	0,3	100,0
5. Nordvest (25)	16,7	10,3	1,4	7,4	5,9	0,2	5,7	5,4	27,2	19,6	0,2	100,0
5. Midt (26)	19,0	11,0	2,0	7,6	7,4	0,1	5,2	7,0	23,0	17,4	0,2	100,0
6. Bispebjerg (6)	22,4	7,9	2,1	6,8	6,5	0,6	12,0	7,3	22,0	12,1	0,3	100,0
101 København	22,4	7,9	2,1	6,8	6,5	0,6	12,0	7,3	22,0	12,1	0,3	100,0
6. Bispebjerg (27)	20,9	8,0	1,9	6,7	6,8	0,7	11,8	7,4	23,3	12,2	0,3	100,0
6. Nord (28)	25,9	7,6	2,6	7,5	5,7	0,8	13,7	7,8	18,3	9,9	0,2	100,0
6. Øst (29)	28,3	6,0	2,3	6,3	5,4	0,3	15,6	7,7	18,5	9,0	0,4	100,0
6. Syd (30)	19,3	8,7	1,8	6,7	7,3	0,4	9,6	6,5	24,4	14,9	0,3	100,0
7. Brønshøj (7)	25,5	7,5	2,7	7,8	6,9	0,5	14,4	9,8	15,9	8,7	0,2	100,0
101 København	25,5	7,5	2,7	7,8	6,9	0,5	14,4	9,8	15,9	8,7	0,2	100,0
7. Brønshøj (31)	25,0	7,4	3,6	7,8	6,6	0,3	15,0	11,1	13,6	9,5	0,1	100,0
7. Nord (32)	35,1	3,3	1,1	6,3	2,1	0,3	15,4	3,9	28,0	3,6	0,9	100,0
7. Syd (33)	23,7	8,8	2,8	8,4	7,8	0,5	12,8	9,8	14,3	11,0	0,2	100,0
7. Øst (34)	25,8	7,6	2,4	7,9	5,7	0,6	13,3	8,4	18,4	9,8	0,2	100,0
7. Vest (35)	27,4	6,3	2,5	6,9	5,5	0,4	17,1	8,3	18,1	7,1	0,4	100,0
7. Nordvest (36)	26,8	6,3	2,5	7,4	5,9	0,5	17,9	9,9	15,1	7,5	0,3	100,0
7. Katrinedal (39)	24,6	8,1	3,5	7,4	8,4	0,5	12,8	10,9	14,7	8,9	0,1	100,0
7. Kirkebjerg (40)	23,1	8,5	3,5	9,3	8,2	1,0	12,6	10,6	14,3	8,6	0,1	100,0
7. Vanløse (41)	25,1	7,8	2,5	7,6	8,4	0,5	13,6	11,2	14,8	8,3	0,2	100,0
8. Valby (8)	25,3	8,0	2,6	6,9	7,9	0,5	13,9	9,8	15,8	8,9	0,3	100,0
101 København	25,3	8,0	2,6	6,9	7,9	0,5	13,9	9,8	15,8	8,9	0,3	100,0
8. Valby (42)	25,3	8,6	3,2	7,3	8,2	0,5	12,4	10,4	14,8	9,0	0,3	100,0
8. Nord (43)	22,0	9,4	2,6	7,4	9,2	0,5	11,9	10,7	15,8	10,2	0,2	100,0
8. Syd (44)	30,9	4,8	2,4	5,1	6,5	0,3	20,2	9,0	14,6	5,8	0,3	100,0
8. Vest (46)	26,9	6,2	2,2	6,5	5,9	0,7	19,1	8,2	17,0	6,7	0,5	100,0
8. Sydøst (47)	25,4	8,0	1,9	7,1	5,6	0,3	13,5	8,8	18,5	10,5	0,3	100,0

Tabel 74 (fortsat)

Partiernes relative stemmeandel fordelt på afstemningsområder ved folketingsvalget i 2015

	A. Social- demo- kratiet	B. Radikale Venstre	C. Det Konser- vative Folke- parti	F. SF – Socia- listisk Folke- parti	I. Liberal Alliance	K. Kristen- demo- kraterne	O. Dansk Folke- parti	V. Venstre, Dan- marks Liberale Parti	Ø. Enheds- listen - De Rød- Grønne	Å. Alter- nativet	Uden for parti- erne	I alt
	pct.											
8. Midt (48)	25,0	8,6	2,8	7,1	9,3	0,5	11,2	10,1	15,6	9,6	0,2	100,0
9. Vesterbro (9)	19,7	10,7	1,9	7,3	8,1	0,2	7,9	7,4	20,8	15,8	0,2	100,0
101 København	19,7	10,7	1,9	7,3	8,1	0,2	7,9	7,4	20,8	15,8	0,2	100,0
9. Vesterbro (49)	18,6	12,0	1,6	8,4	5,6	0,1	5,7	5,4	23,0	19,5	0,2	100,0
9. Nord (50)	17,6	13,2	2,0	7,2	8,3	0,2	4,8	6,6	21,9	17,9	0,3	100,0
9. Syd (51)	23,7	4,9	1,4	6,7	5,4	0,4	16,2	6,1	23,8	11,0	0,4	100,0
9. Øst (52)	19,2	13,0	2,0	7,8	8,5	0,1	4,6	7,1	19,8	17,8	0,1	100,0
9. Vest (53)	19,5	11,5	1,5	8,5	6,1	0,2	6,4	6,4	22,1	17,4	0,3	100,0
9. Midt (54)	21,9	7,6	1,5	7,3	6,8	0,4	10,7	7,3	21,5	14,7	0,3	100,0
9. Sydhavn (55)	18,0	12,2	4,2	3,8	20,4	0,2	7,3	16,3	8,1	9,2	0,3	100,0
10. Falkoner (10)	21,4	12,4	5,9	6,0	10,8	0,3	8,2	12,4	12,0	10,5	0,2	100,0
147 Frederiksberg	21,4	12,4	5,9	6,0	10,8	0,3	8,2	12,4	12,0	10,5	0,2	100,0
10. Kreds, Søerne (1)	21,6	13,3	5,5	6,4	10,5	0,3	7,9	11,3	11,9	11,0	0,3	100,0
10. Kreds, Ny Hollænder (2)	21,5	11,7	6,6	5,8	10,7	0,2	8,3	13,6	10,6	10,7	0,2	100,0
10. Kreds, Bülowsvej (3)	20,9	13,3	5,3	6,3	10,5	0,2	7,6	12,0	12,5	11,3	0,2	100,0
10. Kreds, Duevej (4)	21,7	11,3	6,2	5,7	11,4	0,3	8,9	12,6	12,6	9,0	0,2	100,0
11. Slots (11)	22,2	9,7	5,9	5,6	10,6	0,4	11,2	13,2	12,3	8,7	0,2	100,0
147 Frederiksberg	22,2	9,7	5,9	5,6	10,6	0,4	11,2	13,2	12,3	8,7	0,2	100,0
11. Kreds, Lindevang (5)	22,5	9,1	6,0	5,4	10,4	0,4	11,8	12,4	13,2	8,7	0,2	100,0
11. Kreds, Søndermark (6)	23,8	7,7	6,8	5,3	8,8	0,4	13,8	14,9	11,5	7,0	0,2	100,0
11. Kreds, Rådhuset (7)	21,9	10,5	6,0	5,6	11,5	0,4	10,3	13,2	11,9	8,6	0,2	100,0
11. Kreds, Nyelandsvej (8)	20,6	11,6	4,7	6,2	11,9	0,3	8,8	12,5	12,7	10,5	0,1	100,0
12. Tårnby (12)	27,3	4,0	3,5	4,2	7,0	0,3	27,0	15,6	7,4	3,5	0,1	100,0
155 Dragør	22,0	5,2	5,9	3,1	11,6	0,1	21,5	21,9	4,9	3,8	0,1	100,0
Dragør Skole Syd (1)	22,7	5,9	7,3	3,5	13,5	0,1	16,9	21,4	5,2	3,6	-	100,0
Hollænderhallen (4)	21,6	4,8	5,0	2,9	10,5	0,1	24,3	22,1	4,6	3,9	0,1	100,0
185 Tårnby	29,2	3,6	2,6	4,6	5,4	0,3	28,9	13,4	8,4	3,4	0,1	100,0
Vestamager (1)	24,3	3,1	2,9	3,8	6,1	0,3	34,6	15,0	6,8	3,0	0,2	100,0
Pilegården (2)	28,0	4,4	3,9	4,8	5,9	0,4	26,5	16,5	7,1	2,5	0,1	100,0
Tårnby (3)	32,7	3,6	2,1	5,6	4,0	0,4	28,7	11,1	8,8	3,2	0,2	100,0
Korsvejen (4)	30,9	3,9	2,2	5,3	5,6	0,5	24,5	13,3	9,1	4,5	0,1	100,0
Løjtegården (5)	26,1	4,5	2,9	4,0	6,4	0,3	27,6	16,4	7,2	4,3	0,2	100,0
Kastrup (6)	31,2	3,0	2,1	4,4	5,0	0,3	29,9	10,6	9,9	3,4	0,1	100,0
Københavns Omegns Storkreds	29,1	5,4	4,5	4,7	8,4	0,4	20,1	14,8	8,2	4,4	0,2	100,0
1. Gentofte (13)	17,4	9,1	10,1	3,2	17,5	0,3	10,5	21,3	5,2	5,3	-	100,0
157 Gentofte	17,4	9,1	10,1	3,2	17,5	0,3	10,5	21,3	5,2	5,3	-	100,0
Jægersborg (1)	16,9	7,7	11,6	2,9	19,4	0,2	9,1	23,5	4,5	4,1	-	100,0
Munkegård (2)	23,2	9,3	6,8	5,0	10,4	0,3	13,4	17,0	8,0	6,5	0,1	100,0
Rådhuset (3)	17,4	10,4	11,1	3,3	17,7	0,3	9,0	21,4	4,2	5,0	0,1	100,0
Bakkegård (4)	22,1	7,3	7,7	4,1	12,1	0,5	16,6	16,0	7,7	5,9	-	100,0
Dyssegård (5)	18,4	11,9	9,9	3,8	15,6	0,2	10,5	18,7	5,4	5,5	0,1	100,0
Maglegård (6)	15,5	10,1	11,4	2,6	19,1	0,1	8,2	23,7	4,0	5,1	0,1	100,0
Hellerup (7)	17,0	8,9	8,6	3,2	18,8	0,4	9,2	21,8	5,6	6,5	0,1	100,0
Ordrup (8)	15,7	8,3	10,6	3,1	18,9	0,4	10,4	22,8	4,9	4,9	-	100,0
Skovshoved (9)	13,8	8,7	11,1	2,1	22,7	0,3	8,0	24,6	4,1	4,6	0,1	100,0
Skovgård (10)	15,0	7,8	12,2	2,5	18,8	0,3	11,8	22,9	3,6	5,1	-	100,0
2. Lyngby (14)	23,3	9,0	7,0	4,6	12,5	0,4	12,4	18,4	6,6	5,8	0,1	100,0
173 Lyngby-Taarbæk	23,3	9,0	7,0	4,6	12,5	0,4	12,4	18,4	6,6	5,8	0,1	100,0
Lyngby Midt (1)	23,2	7,6	6,1	4,2	12,2	0,5	14,0	18,7	6,9	6,4	0,2	100,0
Lindgård (2)	29,3	5,9	3,9	5,3	8,8	0,6	18,4	13,2	8,7	5,8	0,1	100,0
Trongård (3)	20,0	7,8	6,7	4,2	16,6	0,4	12,2	18,3	7,7	6,0	0,2	100,0
Engelsborg (4)	21,9	8,9	6,2	4,0	14,7	0,3	12,7	20,6	5,4	5,2	-	100,0
Taarbæk (5)	21,8	10,2	7,7	3,9	15,7	0,1	7,3	19,0	6,1	8,1	0,1	100,0
Virum (6)	19,0	11,0	10,6	3,6	16,3	0,3	7,5	22,1	4,3	5,2	-	100,0
Hummeltofte (7)	23,9	11,6	7,8	4,9	11,5	0,5	10,0	19,4	5,5	4,9	-	100,0
Fuglsanggård (8)	24,7	8,3	6,2	4,9	9,9	0,3	15,0	17,9	7,4	5,4	0,1	100,0
Kongevej (9)	24,6	13,5	7,0	5,4	9,4	0,4	9,0	17,3	6,5	6,9	-	100,0
Lundtofte (10)	25,9	8,2	7,5	5,7	9,4	0,3	13,1	16,2	7,5	6,1	-	100,0
3. Gladsaxe (15)	29,8	6,7	3,1	5,4	7,7	0,5	17,5	13,7	10,0	5,6	0,1	100,0
159 Gladsaxe	29,8	6,7	3,1	5,4	7,7	0,5	17,5	13,7	10,0	5,6	0,1	100,0
Bagsværd (1)	26,9	8,0	5,0	5,2	10,3	0,6	13,7	15,8	8,6	5,9	-	100,0
Hovedbiblioteket (2)	30,7	6,0	2,8	5,5	6,5	0,4	18,6	12,9	10,5	6,0	-	100,0
Egegård (3)	29,7	4,8	2,7	4,9	6,8	0,4	22,1	14,8	9,7	4,0	0,2	100,0

Tabel 74 (fortsat)

Partiernes relative stemmeandel fordelt på afstemningsområder ved folketingsvalget i 2015

	A. Social- demo- kratiet	B. Radikale Venstre	C. Det Konser- vative Folke- parti	F. SF – Socia- listisk Folke- parti	I. Liberal Alliance	K. Kristen- demo- kraterne	O. Dansk Folke- parti	V. Venstre, Dan- marks Liberale Parti	Ø. Enheds- listen - De Rød- Grønne	Å. Alter- nativet	Uden for parti- erne	I alt
	pct.											
Grønnemose (4)	31,1	6,9	2,2	6,1	5,7	0,7	16,5	10,7	12,9	7,0	0,2	100,0
Mørkhøj (5)	32,4	5,1	2,3	5,2	6,7	0,3	21,5	12,2	10,5	3,8	0,1	100,0
Stengård (6)	29,6	8,9	3,8	5,6	9,6	0,5	12,1	15,0	8,1	6,7	-	100,0
Søborg (7)	28,4	8,1	3,2	6,5	7,6	0,5	15,4	12,5	10,0	7,6	0,1	100,0
Vadgård (8)	29,2	5,9	3,2	4,5	8,5	0,6	19,7	15,9	8,0	4,4	0,1	100,0
Værebros (9)	26,4	7,8	3,9	5,7	8,6	0,3	16,2	14,2	11,8	5,0	0,1	100,0
4. Rødovre (16)	33,8	3,8	2,9	5,0	5,6	0,7	22,2	12,2	9,6	4,1	0,1	100,0
163 Herlev	33,8	3,6	3,3	4,9	5,7	0,8	21,8	12,6	9,4	3,9	0,1	100,0
Herlev Medborgerhus (1)	35,1	3,4	2,9	4,5	5,1	0,7	24,1	10,3	10,1	3,9	0,1	100,0
Herlev Hallerne (2)	35,5	3,6	3,8	4,4	6,2	1,2	19,8	15,7	7,0	2,8	0,1	100,0
Kildegårdshallen (3)	30,5	4,0	3,0	5,9	5,8	0,7	21,6	11,7	11,4	5,1	0,1	100,0
175 Rødovre	33,8	3,9	2,7	5,1	5,5	0,6	22,4	11,9	9,7	4,2	0,1	100,0
Ørbygård (1)	30,0	5,3	3,2	4,9	6,8	0,7	20,0	14,4	9,7	4,9	0,1	100,0
Rødovre (3)	32,6	4,7	3,0	5,8	6,5	0,7	20,0	12,2	9,5	5,0	-	100,0
Valhøj (4)	37,7	2,9	1,7	5,0	3,9	0,3	23,4	8,7	11,9	4,3	0,3	100,0
Rødovrehallen (5)	34,3	4,0	2,3	5,4	5,0	0,4	23,6	11,1	10,1	3,6	0,1	100,0
Tinderhøj (7)	35,3	2,8	2,9	5,6	5,0	0,5	24,1	11,4	8,6	3,7	0,1	100,0
Islev (8)	33,1	3,7	3,3	3,6	5,7	0,7	23,7	13,9	8,5	3,6	0,1	100,0
5. Hvidovre (17)	31,8	3,6	2,4	5,1	5,7	0,4	25,4	12,3	9,2	3,7	0,4	100,0
167 Hvidovre	31,8	3,6	2,4	5,1	5,7	0,4	25,4	12,3	9,2	3,7	0,4	100,0
Holmegårdshallen (1)	28,0	4,7	3,3	6,0	6,7	0,5	22,4	13,0	9,2	6,0	0,3	100,0
Præstemoseskolen (2)	31,8	3,3	2,2	4,9	6,0	0,4	27,0	12,2	8,5	3,1	0,4	100,0
Sønderkærskolen (3)	33,3	2,7	1,9	5,5	4,9	0,2	26,5	10,4	10,5	3,7	0,4	100,0
Medborgerhuset (4)	33,1	3,6	2,0	5,8	5,1	0,3	25,3	10,8	10,2	3,7	0,1	100,0
Dansborghallen (5)	30,4	4,3	2,4	4,8	7,0	0,8	23,1	14,4	8,6	4,2	-	100,0
Frihedens Idrætscenter (6)	36,2	3,5	2,4	4,2	5,3	0,3	24,2	12,1	8,4	3,4	0,2	100,0
Avedøre Skole (7)	32,1	3,1	2,7	4,4	5,9	0,6	26,8	14,4	6,9	2,5	0,5	100,0
Avedøre Idrætscenter (8)	28,8	4,0	2,1	5,2	4,3	0,4	28,3	9,9	12,6	3,2	1,1	100,0
6. Brøndby (18)	33,0	3,3	2,9	4,9	5,6	0,3	25,8	13,1	7,7	2,8	0,3	100,0
153 Brøndby	35,3	3,2	1,6	4,6	4,5	0,3	26,7	11,3	9,0	3,0	0,5	100,0
Brøndbyvester Skole (1)	34,8	3,1	1,8	3,5	4,6	0,1	28,3	14,5	5,8	3,1	0,3	100,0
Tjørnehøjhallen (2)	37,0	2,0	1,8	3,7	4,6	0,2	28,7	11,7	7,6	2,4	0,4	100,0
Lindelundshallen (3)	33,6	2,2	1,6	4,7	4,5	0,3	29,2	11,3	8,9	3,1	0,4	100,0
Nørregård (4)	38,1	3,0	1,6	4,4	4,1	0,3	26,2	9,7	9,3	2,9	0,3	100,0
Kulturhuset Brønden (5)	33,5	4,5	1,5	5,7	4,6	0,4	24,4	10,7	10,9	3,1	0,7	100,0
183 Ishøj	34,1	3,0	1,8	6,3	4,7	0,3	26,8	12,1	7,7	3,0	0,3	100,0
Ishøj Landsby (1)	24,9	4,7	3,4	3,9	9,5	0,6	24,7	20,2	4,4	3,6	0,1	100,0
Vibeholmskolen (2)	37,2	2,3	2,2	4,9	3,4	0,3	28,4	12,4	6,4	2,3	0,3	100,0
Gildbrokskolen (3)	33,8	2,3	1,4	7,2	3,3	0,2	30,3	9,6	8,7	2,8	0,4	100,0
Strandgårdskolen (4)	38,6	2,9	0,9	10,9	3,0	0,1	21,1	7,1	11,6	3,2	0,5	100,0
Ishøj Bycenter (5)	33,0	3,6	1,6	4,7	6,0	0,3	26,3	13,8	7,0	3,4	0,2	100,0
187 Vallensbæk	26,9	3,9	7,1	4,0	9,2	0,3	22,9	18,3	5,0	2,4	0,1	100,0
Vallensbæk Skole, Multisalen (1)	23,9	4,7	6,5	5,7	10,2	0,5	23,0	16,7	6,0	2,8	-	100,0
Egholmskolen (2)	29,0	3,5	8,0	3,1	9,6	0,3	22,3	17,8	4,2	2,1	0,1	100,0
Pilehaveskolen (3)	27,5	3,5	6,8	3,5	8,0	0,1	23,2	19,9	5,0	2,2	0,3	100,0
7. Taastrup (19)	30,2	3,8	4,0	5,4	5,3	0,4	23,9	12,9	9,8	4,1	0,2	100,0
165 Albertslund	32,2	4,3	2,3	7,3	4,0	0,4	20,8	8,5	14,7	5,4	0,3	100,0
Herstedøster Skole (1)	27,5	3,5	3,1	6,5	5,0	0,5	19,3	10,1	17,6	6,8	0,1	100,0
Egelundskolen (2)	33,0	3,8	2,9	6,7	4,2	0,3	22,0	11,0	11,7	4,1	0,2	100,0
Herstedlund Skole (3)	31,2	6,1	1,4	9,5	3,5	0,4	22,1	7,1	13,2	5,1	0,5	100,0
Musikteatret (4)	35,8	2,9	1,6	7,5	2,2	0,4	25,7	5,1	14,7	3,7	0,4	100,0
Herstedvester Skole (5)	34,9	5,0	1,9	7,0	4,3	0,5	16,9	8,1	14,9	6,1	0,2	100,0
169 Høje-Taastrup	29,1	3,5	5,0	4,4	6,0	0,4	25,6	15,4	7,1	3,4	0,1	100,0
Selsmosekolen (1)	28,6	2,8	4,7	5,2	7,0	0,5	25,3	11,6	9,6	4,6	0,1	100,0
Parkskolen (2)	30,5	4,3	6,0	3,6	5,3	0,4	22,8	15,2	8,0	3,7	0,3	100,0
Mølleholmskolen (3)	27,1	3,7	7,4	3,6	7,8	0,5	23,6	18,0	5,9	2,2	0,2	100,0
Taastrup Kulturcenter (4)	31,4	3,2	5,9	3,8	5,8	0,3	26,0	16,4	4,9	2,4	0,1	100,0
Borgerskolen (5)	32,8	1,9	5,6	4,6	5,0	0,3	22,9	16,3	6,9	3,6	0,1	100,0
Gadehaveskolen (6)	27,8	5,5	4,7	6,9	6,1	0,5	22,4	12,3	9,7	3,9	0,3	100,0
Rønnevangshallen (7)	34,2	1,9	3,4	4,1	5,2	0,3	27,5	13,1	6,8	3,4	-	100,0
Torstorp Skole (8)	29,6	3,3	3,6	5,7	5,8	0,5	27,4	12,1	8,6	3,3	0,1	100,0
Sengeløse (9)	22,4	4,0	5,4	2,4	7,8	0,6	26,0	21,0	6,4	4,0	0,1	100,0
Charlotteskolen (10)	29,7	3,4	4,0	5,8	3,0	0,4	28,6	15,5	6,9	2,6	0,2	100,0
Fritidscentret Hedehuset (11)	28,3	3,2	3,5	3,2	6,1	0,3	29,7	16,4	6,6	2,8	-	100,0

Tabel 74 (fortsat)

Partiernes relative stemmeandel fordelt på afstemningsområder ved folketingsvalget i 2015

	A. Social- demo- kratiet	B. Radikale Venstre	C. Det Konservative Folke- parti	F. SF – Social- listisk Folke- parti	I. Liberal Alliance	K. Kristen- demo- kraterne	O. Dansk Folke- parti	V. Venstre, Dan- marks Liberale Parti	Ø. Enheds- listen - De Rød- Grønne	Å. Alter- nativet	Uden for parti- erne	I alt
	pct.											
Fløng Hallen (12)	28,3	3,5	5,8	3,7	6,2	0,4	26,1	17,8	4,6	3,5	-	100,0
Reerslev Skole (13)	23,2	4,6	6,2	3,5	8,7	-	24,5	19,3	5,1	4,8	-	100,0
8. Ballerup (20)	34,3	3,5	2,4	4,2	6,0	0,5	24,1	13,9	7,6	3,5	0,1	100,0
151 Ballerup	35,6	3,6	2,3	4,4	5,8	0,6	23,0	13,1	7,7	3,7	0,1	100,0
Tapeten (1)	40,4	2,3	1,4	3,8	4,2	0,3	28,4	9,2	6,8	3,0	0,1	100,0
Rugvængets Skole (2)	38,0	2,1	1,8	4,4	4,3	0,5	25,6	10,2	9,8	3,2	0,1	100,0
Højagerskolen (3)	33,8	3,9	3,2	3,7	6,9	0,3	22,6	16,3	5,5	3,8	-	100,0
Grantoftehallen (4)	37,6	1,2	1,2	4,8	4,2	0,2	29,0	8,8	10,0	2,8	0,2	100,0
Rosenlundskolen (5)	33,5	4,8	3,0	3,7	7,8	1,1	19,5	18,6	5,2	2,9	-	100,0
Lundbjergskolen (6)	42,6	1,6	0,9	4,4	2,2	0,3	28,9	6,6	9,6	2,9	0,1	100,0
Tidl. Skovlunde Lokalkontor (7)	30,1	5,7	2,5	4,1	8,9	2,4	19,2	17,5	6,2	3,3	0,1	100,0
Måløv Ny Hal (8)	32,4	4,9	3,4	5,1	7,1	0,7	19,3	17,1	6,2	3,8	-	100,0
Egebjergshallen (9)	31,2	6,2	3,2	4,8	7,8	0,7	15,8	16,5	7,7	6,2	-	100,0
Østerhøjhallen (10)	30,6	5,6	2,5	5,7	7,5	0,2	17,4	14,3	9,9	6,1	0,1	100,0
161 Glostrup	31,3	3,2	2,5	3,8	6,4	0,3	26,4	15,5	7,3	3,1	0,2	100,0
Nordvangskolen (1)	31,1	3,7	3,0	4,1	7,1	0,3	23,9	18,2	5,9	2,6	0,1	100,0
Sognegården (2)	27,7	4,3	3,1	3,7	7,0	0,3	25,8	16,4	7,0	4,4	0,3	100,0
Søndervangskolen (3)	31,8	2,8	2,6	3,6	6,6	0,5	27,4	13,1	7,8	3,5	0,3	100,0
Vestervangskolen (4)	38,9	2,6	0,9	4,0	3,5	0,2	29,7	7,5	9,7	2,6	0,3	100,0
Ejby skolen (5)	21,0	4,0	3,1	2,9	9,2	0,5	22,2	30,8	4,1	2,4	-	100,0
Hvissingehallen (6)	31,7	2,2	2,6	4,1	6,2	0,3	27,1	15,4	7,4	2,9	0,1	100,0
Nordsjællands Storkreds	22,6	6,1	5,3	3,9	11,4	0,6	18,8	20,6	6,3	4,5	-	100,0
1. Helsingør (21)	25,3	5,3	6,2	4,0	9,6	0,4	21,0	14,5	8,2	5,4	-	100,0
217 Helsingør	25,3	5,3	6,2	4,0	9,6	0,4	21,0	14,5	8,2	5,4	-	100,0
Helsingør Hallen (1)	27,0	4,8	5,7	5,1	7,9	0,4	20,1	10,9	11,0	7,2	-	100,0
Montebello, Gurrevej 90 (2)	33,0	3,1	4,0	4,5	5,3	0,4	25,7	10,3	10,1	3,7	0,1	100,0
Laden, Gl. Vapnagård (3)	26,3	4,4	5,2	4,7	7,4	0,3	25,0	11,1	10,3	5,1	0,1	100,0
Bølgen (4)	22,8	6,0	7,0	3,3	12,5	0,4	19,1	18,3	5,7	4,9	-	100,0
Hornbæk Skole (5)	22,6	5,0	7,0	2,9	11,1	0,1	21,2	19,0	6,1	4,9	-	100,0
Nygård Skole, Helsingør (6)	19,2	4,4	7,4	2,6	12,3	0,4	25,2	17,2	5,3	6,0	-	100,0
Tikøb Skole (7)	17,3	5,4	6,7	1,9	13,6	0,3	25,0	18,6	6,1	5,2	-	100,0
Kvistgård Idrætsanlæg (8)	24,0	4,4	4,0	3,6	6,9	1,9	25,8	16,9	6,2	6,2	-	100,0
Snekkersten Hallen (9)	23,1	6,6	8,1	3,5	11,0	0,2	18,3	16,5	7,1	5,7	-	100,0
Administrationsbygningen, Esp (10)	20,1	9,3	7,8	3,8	15,9	0,5	12,6	17,9	5,8	6,2	-	100,0
Mørdrupskolen, Espergærde (11)	24,4	6,5	7,4	3,7	10,8	0,3	18,6	17,3	6,0	5,1	-	100,0
2. Fredensborg (22)	18,5	7,0	7,6	3,2	15,2	0,4	15,9	23,1	4,9	4,0	-	100,0
210 Fredensborg	21,2	7,1	5,6	4,1	12,0	0,5	17,6	20,6	6,4	4,9	0,1	100,0
Asminderød (1)	22,1	5,2	5,7	3,0	13,5	0,8	18,5	21,6	5,1	4,5	-	100,0
Fredensborg (2)	17,1	8,0	7,3	3,4	16,6	0,6	13,7	23,7	4,3	5,3	-	100,0
Humblebæk (3)	20,0	9,5	6,0	4,1	12,5	0,2	14,4	20,3	6,3	6,6	0,1	100,0
Baunebjerg (4)	22,6	8,9	4,3	5,7	9,8	0,3	19,0	15,4	8,1	6,0	-	100,0
Ullerød (5)	22,0	7,3	5,9	4,3	11,9	0,3	15,6	20,0	8,0	4,7	0,2	100,0
Brønsholm (6)	20,7	5,2	5,7	3,3	10,1	0,8	22,9	23,4	5,5	2,4	-	100,0
Niverød (7)	22,5	5,7	4,6	5,3	8,9	0,3	21,3	19,3	7,4	4,7	-	100,0
Karlebo (8)	13,0	4,5	5,9	2,8	21,5	0,8	16,6	26,4	3,6	4,9	-	100,0
Nivå (9)	25,6	8,7	4,8	4,8	8,5	0,7	15,2	18,8	8,2	4,8	-	100,0
223 Hørsholm	14,6	6,9	10,6	1,9	20,0	0,2	13,3	26,9	2,8	2,7	-	100,0
Hørsholm (1)	15,0	7,4	9,8	2,5	17,2	0,3	14,7	26,6	3,3	3,1	-	100,0
Usserød (2)	18,0	6,9	10,9	2,4	15,6	0,2	15,9	24,4	3,0	2,7	-	100,0
Rungsted (3)	8,4	6,8	11,2	0,8	30,8	0,2	6,6	31,7	1,2	2,2	-	100,0
Grønnegade (4)	11,8	5,9	15,7	0,7	20,9	0,7	11,8	27,1	2,6	2,9	-	100,0
Vallerød (5)	15,5	6,5	10,2	1,7	19,4	0,2	14,4	26,1	3,1	2,8	-	100,0
3. Hillerød (23)	22,3	5,0	3,5	4,1	9,3	1,4	21,2	21,4	6,8	4,9	-	100,0
219 Hillerød	23,8	6,2	4,0	4,6	9,8	1,4	17,3	20,8	7,0	4,9	-	100,0
Frederiksborgcentret (1)	22,8	7,3	3,7	5,4	10,7	1,4	14,7	18,9	9,1	5,8	0,1	100,0
Hillerødsholmsskolen (2)	28,7	7,0	4,1	4,7	7,6	1,8	15,3	19,5	7,3	4,1	-	100,0
Brødskov (3)	23,6	6,6	4,7	2,9	17,3	-	15,9	19,8	5,4	3,8	-	100,0
Hammersholt (4)	23,7	7,8	4,5	6,5	11,6	1,1	10,6	17,9	8,6	7,6	-	100,0
Alsønderup (5)	20,0	5,7	3,6	3,1	10,6	0,8	20,9	26,1	4,4	4,6	-	100,0
Ullerød (6)	24,1	5,7	3,8	4,1	10,2	1,8	16,4	22,6	6,6	4,5	0,1	100,0
Nødebo (7)	22,5	9,1	5,9	4,0	12,2	0,7	12,4	20,6	4,0	8,5	-	100,0
Gadevang (8)	21,8	10,7	5,0	4,7	14,5	0,5	8,2	21,8	5,4	7,4	-	100,0
Grønnevang Skole, Jespervej (9)	25,9	6,0	3,5	5,6	9,6	2,5	14,9	19,2	7,7	5,1	-	100,0
Grønnevang Skole, Østervang (10)	26,4	6,2	4,5	5,3	7,6	1,4	18,8	16,4	8,9	4,4	0,1	100,0

Tabel 74 (fortsat)

Partiernes relative stemmeandel fordelt på afstemningsområder ved folketingsvalget i 2015

	A. Social- demo- kratiet	B. Radikale Venstre	C. Det Konser- vative Folke- parti	F. SF – Socia- listisk Folke- parti	I. Liberal Alliance	K. Kristen- demo- kraterne	O. Dansk Folke- parti	V. Venstre, Dan- marks Liberale Parti	Ø. Enheds- listen - De Rød- Grønne	Å. Alter- nativet	Uden for parti- erne	I alt
	pct.											
Lille Lyngby (11)	18,2	4,0	3,2	3,6	7,7	1,2	27,0	26,0	5,2	3,9	-	100,0
Skævinge, Hårlose, Strø (12)	20,6	3,1	4,6	3,1	10,0	0,9	23,5	27,0	4,1	3,1	-	100,0
Gørlose (13)	21,6	4,1	2,8	3,7	9,7	0,6	26,8	22,2	5,6	2,8	-	100,0
Uvelse (14)	19,4	3,4	2,8	3,0	9,9	0,9	23,5	26,5	6,2	4,5	-	100,0
270 Gribskov	20,6	3,6	2,9	3,5	8,7	1,4	25,6	22,1	6,4	5,0	-	100,0
Blistrup (1)	20,5	2,2	2,1	3,0	7,7	1,0	31,7	21,7	6,3	3,8	-	100,0
Esbønderup (2)	20,8	4,4	2,5	3,7	8,7	0,7	24,8	19,0	8,6	6,6	-	100,0
Valby (3)	15,3	2,4	4,0	3,4	13,0	2,9	20,6	25,4	6,9	6,1	-	100,0
Græsted (4)	18,8	3,3	2,6	3,6	6,4	4,0	28,6	23,4	6,0	3,5	-	100,0
Annisle (5)	20,1	4,7	3,6	2,9	12,3	0,3	20,5	26,5	4,0	5,1	-	100,0
Gilleleje (6)	19,8	3,1	3,3	3,5	9,5	1,4	25,7	23,0	6,2	4,5	-	100,0
Søborg (7)	17,2	3,4	3,5	4,0	9,9	0,5	24,7	22,1	8,2	6,6	-	100,0
Helsingø (8)	24,0	3,4	2,8	3,7	8,0	1,5	25,1	23,3	5,2	3,1	-	100,0
Mårum (9)	18,8	6,8	4,0	3,0	10,8	1,8	21,0	18,8	7,2	7,8	-	100,0
Ramløse (10)	19,0	4,3	2,8	3,6	11,0	0,7	24,1	23,1	6,3	5,0	-	100,0
Vejby (11)	21,1	2,8	3,4	3,6	6,6	1,0	29,8	18,9	6,3	6,5	-	100,0
Tibirke (12)	22,5	7,2	3,4	5,0	9,0	0,5	14,4	16,2	10,9	11,0	-	100,0
4. Frederikssund (24)	26,5	3,1	2,7	4,7	6,5	0,4	25,0	19,6	7,3	4,0	-	100,0
250 Frederikssund	25,3	3,7	3,0	4,3	7,1	0,4	24,4	21,5	6,7	3,7	0,1	100,0
Frederikssund Syd (1)	24,8	4,2	3,9	4,6	8,1	0,4	21,6	23,1	5,6	3,6	0,1	100,0
Frederikssund Nord (2)	26,4	4,3	2,7	4,2	6,9	0,6	23,3	21,7	7,0	2,9	-	100,0
Slangerup (3)	23,6	4,4	3,0	3,4	8,7	0,3	23,6	24,4	5,1	3,4	0,1	100,0
Skibby (4)	24,1	2,2	2,4	4,3	6,1	0,2	28,6	19,9	7,6	4,5	0,1	100,0
Jægerspris (5)	27,6	3,2	2,9	4,6	5,2	0,3	26,0	17,6	8,5	4,0	0,1	100,0
260 Halsnæs	28,3	2,3	2,3	5,4	5,8	0,5	25,8	17,0	8,2	4,4	-	100,0
Hundested Hallen (1)	27,3	2,4	1,9	6,1	5,2	0,5	24,9	16,3	10,0	5,5	-	100,0
EngHAVE Hallen (2)	29,1	2,5	2,0	5,5	5,3	0,4	26,6	18,2	6,7	3,7	-	100,0
Rådhuset (3)	30,8	2,1	2,5	4,9	5,8	0,7	24,9	15,6	8,4	4,2	0,1	100,0
Ølsted Hallen (4)	25,6	2,1	2,6	5,1	6,6	0,2	30,1	19,0	5,6	3,0	-	100,0
Melby Hallen (5)	27,0	2,3	2,6	5,1	6,8	0,4	25,9	18,7	6,9	4,2	0,1	100,0
5. Egedal (25)	24,6	7,0	4,7	3,8	11,1	0,4	17,5	20,5	6,1	4,3	-	100,0
190 Furesø	24,3	9,2	5,5	4,2	12,4	0,4	12,4	19,1	7,4	5,3	-	100,0
Værløse (1)	26,2	9,0	6,3	3,9	11,0	0,4	14,1	18,3	6,6	4,2	-	100,0
Hareskov (2)	20,9	13,3	6,2	4,5	14,7	0,2	7,2	18,4	7,8	6,8	0,1	100,0
Søndersø (3)	21,6	11,8	6,0	3,4	15,1	0,8	10,3	20,4	5,0	5,6	-	100,0
Jonstrup (4)	28,5	9,3	4,7	6,0	10,0	0,4	10,4	14,1	9,7	6,8	-	100,0
Stavnsholt (5)	22,7	8,4	6,7	3,6	13,9	0,3	11,3	21,9	7,1	4,2	-	100,0
Solvang (6)	22,9	8,9	4,6	4,4	13,2	0,3	12,2	20,9	6,8	5,7	-	100,0
Paltholm (7)	29,1	4,5	2,3	5,2	7,8	0,4	17,5	14,4	12,4	6,4	0,1	100,0
240 Egedal	24,9	5,1	4,1	3,5	9,9	0,3	22,1	21,8	5,0	3,3	-	100,0
Ledøje Forsamlingshus (1)	22,4	4,8	5,9	4,6	13,2	-	18,3	20,3	5,4	5,1	0,1	100,0
Ledøje-Smørum Idrætscenter (2)	25,7	5,4	4,8	3,6	11,2	0,3	21,2	20,1	4,8	2,9	-	100,0
Stenløse (3)	25,2	4,6	4,2	2,6	9,3	0,2	22,7	22,7	5,1	3,2	-	100,0
Veksø (4)	24,4	7,9	3,0	4,2	8,1	0,5	22,4	18,0	6,5	5,0	-	100,0
Ganløse (5)	20,2	7,6	4,9	4,3	12,0	0,5	15,5	23,4	6,0	5,6	-	100,0
Slagslunde (6)	22,0	5,3	3,4	3,7	8,9	0,6	19,9	19,4	8,9	8,0	-	100,0
Toftehøjskolen (7)	25,8	4,1	4,0	3,1	8,6	0,3	24,4	22,9	4,0	2,8	0,1	100,0
Stengårdsskolen (8)	25,9	3,9	3,2	3,5	8,3	0,3	24,9	23,6	4,2	2,1	-	100,0
Bækkegårdsskolen (9)	25,3	4,4	3,3	4,0	10,6	0,3	23,0	22,5	4,4	2,2	-	100,0
6. Rudersdal (26)	18,1	9,0	7,6	3,4	16,9	0,3	12,1	23,1	4,9	4,5	-	100,0
201 Allerød	21,6	8,1	7,3	4,2	12,6	0,5	15,0	21,8	5,0	3,9	-	100,0
Blovstrød (1)	20,9	8,7	7,1	4,5	13,0	0,6	14,1	22,2	4,2	4,7	-	100,0
Skovvang (2)	25,3	7,5	6,8	4,4	11,0	0,5	16,5	16,2	7,3	4,5	0,1	100,0
Lillerød (3)	22,4	9,7	8,3	5,1	11,3	0,3	13,3	20,4	5,0	4,1	-	100,0
Lynge (4)	20,8	5,7	5,5	3,8	11,4	0,3	19,4	24,5	5,1	3,3	-	100,0
Ravnsholt (5)	18,9	8,7	8,6	3,1	16,1	0,7	11,8	25,4	3,4	3,3	-	100,0
230 Rudersdal	16,5	9,5	7,7	3,0	18,9	0,3	10,9	23,7	4,8	4,7	-	100,0
Birkerød (1)	21,0	10,1	6,7	4,7	12,9	0,3	12,8	20,4	5,8	5,4	-	100,0
Ny Holte (3)	14,4	10,4	7,9	2,6	23,0	0,4	9,0	24,5	3,2	4,6	-	100,0
Nærum (4)	22,8	7,1	6,1	3,3	12,3	0,3	16,1	21,7	5,9	4,5	-	100,0
Sjælsø (5)	18,0	10,8	7,8	3,1	17,4	0,2	10,4	20,5	5,7	6,0	0,1	100,0
Skovly (6)	14,1	10,5	8,5	2,2	22,2	0,2	7,7	26,3	3,4	4,9	-	100,0
Toftevang (7)	19,1	11,3	6,8	3,9	14,0	0,3	11,4	20,4	7,3	5,5	0,1	100,0
Trørød (8)	15,3	8,0	7,8	2,8	20,5	0,4	11,5	26,0	4,3	3,4	0,1	100,0

Tabel 74 (fortsat)

Partiernes relative stemmeandel fordelt på afstemningsområder ved folketingsvalget i 2015

	A. Social- demo- kratiet	B. Radikale Venstre	C. Det Konservative Folke- parti	F. SF – Social- listisk Folke- parti	I. Liberal Alliance	K. Kristen- demo- kraterne	O. Dansk Folke- parti	V. Venstre, Dan- marks Liberale Parti	Ø. Enheds- listen - De Rød- Grønne	Å. Alter- nativet	Uden for parti- erne	I alt
	pct.											
Vangebo (9)	11,0	8,7	8,8	2,7	25,0	0,3	6,7	29,0	3,1	4,8	-	100,0
Vedbæk (10)	11,3	7,6	9,1	1,3	25,7	0,3	10,5	27,9	3,0	3,3	0,1	100,0
Bornholms Storkreds	33,5	1,6	1,7	2,8	4,0	2,9	19,9	20,3	8,4	5,0	-	100,0
1. Rønne (27)	36,8	1,6	1,9	2,7	3,6	2,5	20,2	18,7	7,7	4,3	-	100,0
400 Bornholm	36,8	1,6	1,9	2,7	3,6	2,5	20,2	18,7	7,7	4,3	-	100,0
Klemensker (7)	27,7	1,4	2,9	2,1	3,6	4,4	24,3	22,5	7,7	3,3	-	100,0
Rønne (8)	39,3	1,7	1,8	2,9	3,7	2,2	18,9	17,6	7,4	4,5	-	100,0
Hasle (9)	32,6	1,5	1,6	2,1	3,0	2,4	23,3	20,4	9,2	4,1	-	100,0
2. Aakirkeby (28)	30,3	1,7	1,5	2,8	4,4	3,2	19,6	21,8	9,0	5,7	-	100,0
400 Bornholm	30,2	1,7	1,5	2,8	4,4	3,3	19,6	21,8	9,0	5,7	-	100,0
Allinge (1)	28,8	1,2	1,3	3,2	4,5	1,6	22,1	20,4	10,4	6,6	-	100,0
Østermarie (2)	23,6	1,9	2,0	3,1	4,7	3,1	19,4	22,6	12,1	7,5	-	100,0
Svaneke (3)	27,6	3,2	1,9	3,6	5,7	2,8	11,3	20,2	13,8	9,9	-	100,0
Nexø (4)	35,2	1,3	1,4	2,5	3,7	3,1	19,5	21,2	7,5	4,6	-	100,0
Pedersker (5)	29,3	1,5	1,1	2,7	5,4	3,3	23,2	23,8	5,0	4,7	-	100,0
Aakirkeby (6)	32,2	1,7	1,3	2,3	3,9	4,7	20,3	22,9	7,1	3,5	-	100,0
411 Christiansø	40,0	1,8	1,8	9,1	-	-	23,6	7,3	9,1	7,3	-	100,0
Christiansø (1)	40,0	1,8	1,8	9,1	-	-	23,6	7,3	9,1	7,3	-	100,0
Sjælland-Syddanmark	26,6	3,2	2,8	3,7	6,7	0,6	25,6	20,6	6,6	3,4	-	100,0
Sjællands Storkreds	27,9	3,2	2,9	3,9	6,2	0,4	25,6	19,6	6,7	3,5	-	100,0
1. Lolland (29)	35,6	1,3	3,4	4,1	3,0	0,3	25,9	16,5	7,4	2,4	-	100,0
360 Lolland	35,6	1,3	3,4	4,1	3,0	0,3	25,9	16,5	7,4	2,4	-	100,0
Errindlev (1)	28,9	2,9	3,1	3,1	3,2	0,5	28,9	21,7	5,6	2,0	0,2	100,0
Holeby (3)	37,6	1,5	2,6	3,4	2,5	0,2	26,2	16,9	7,5	1,6	-	100,0
Sandby (8)	29,6	1,2	4,4	3,8	3,1	-	27,6	19,9	8,1	2,3	-	100,0
Søllested (11)	31,2	0,9	5,2	3,1	3,8	0,4	28,5	16,1	8,4	2,1	0,1	100,0
Maribo (13)	36,3	1,6	3,6	3,8	3,3	0,4	22,2	20,1	6,4	2,2	-	100,0
Askø (14)	15,8	2,6	-	2,6	-	5,3	34,2	31,6	2,6	5,3	-	100,0
Østofte (19)	28,4	1,1	3,3	3,2	3,4	0,4	28,5	20,1	8,6	3,1	-	100,0
Nakskov Idrætscenter (20)	42,8	1,1	3,2	5,3	2,3	0,2	24,8	10,5	7,4	2,2	0,1	100,0
Nakskov Stormarkskolen (21)	38,9	1,4	4,1	4,5	2,6	0,2	25,6	13,4	7,0	2,4	-	100,0
Birket (26)	38,0	1,7	0,3	3,1	2,6	0,3	21,7	22,0	8,3	2,0	-	100,0
Fejø (27)	25,8	2,1	3,7	3,7	3,4	0,6	23,0	19,6	9,8	8,3	-	100,0
Femø (28)	16,7	1,0	7,8	6,9	2,9	-	18,6	31,4	9,8	4,9	-	100,0
Horslunde (29)	32,1	1,6	2,9	4,2	2,9	0,3	27,3	17,2	8,0	3,4	-	100,0
Dannemare (35)	31,3	0,8	3,4	3,0	3,9	0,2	28,3	19,3	7,6	2,2	0,1	100,0
Rødby (36)	31,9	1,4	3,1	3,8	3,2	0,4	26,2	19,9	8,0	2,0	-	100,0
Rødbyhavn (37)	36,1	1,3	2,4	5,4	2,7	0,2	31,3	12,3	6,7	1,7	-	100,0
2. Guldborgsund (30)	31,9	2,0	2,4	3,3	3,8	0,5	29,1	17,0	7,2	2,8	-	100,0
376 Guldborgsund	31,9	2,0	2,4	3,3	3,8	0,5	29,1	17,0	7,2	2,8	-	100,0
Byen (1)	31,4	2,9	2,4	4,0	5,1	0,5	26,0	14,9	9,2	3,4	0,1	100,0
Østerbro (2)	34,1	1,7	2,2	3,9	5,2	0,8	26,6	12,8	9,5	3,3	-	100,0
Lindeskov (3)	37,4	2,0	2,9	3,2	3,2	0,7	25,5	16,0	7,4	1,8	-	100,0
Ejegod (4)	35,1	2,1	2,0	3,7	4,3	0,7	25,7	15,9	7,6	2,8	0,1	100,0
Kraghave (5)	33,3	3,5	1,5	3,9	5,2	0,4	25,7	18,4	5,1	2,8	-	100,0
Toreby (6)	28,1	2,2	2,0	4,0	3,2	0,6	33,4	16,2	7,8	2,5	0,1	100,0
Sundby (7)	34,8	2,6	2,7	3,1	4,0	0,6	26,7	17,0	5,8	2,7	0,1	100,0
Nysted (8)	32,7	1,8	2,2	2,6	3,8	0,8	29,5	17,6	5,8	3,1	0,1	100,0
Øster Ulslev (9)	26,2	2,0	2,2	2,2	3,9	0,1	29,7	22,4	8,1	3,3	-	100,0
Nørre Alslev (10)	31,8	1,6	2,8	3,4	3,0	0,4	29,3	18,0	7,6	2,1	-	100,0
Nørre Vedby (11)	30,2	1,7	2,3	4,3	4,1	0,1	29,0	17,4	8,2	2,8	-	100,0
Eskilstrup (12)	31,2	2,3	2,3	2,9	3,1	0,4	31,6	16,5	6,7	2,9	0,1	100,0
Sakskøbing (13)	35,4	1,4	2,8	3,6	2,7	0,3	26,4	18,6	6,8	2,1	-	100,0
Majbølle (14)	28,4	1,4	2,6	2,5	3,4	0,2	36,8	16,5	6,3	2,0	-	100,0
Våbensted (15)	27,2	1,3	2,9	3,8	3,6	0,5	28,4	23,0	6,2	3,1	-	100,0
Stubbekøbing (16)	30,2	2,0	1,9	3,8	2,9	0,7	29,6	16,4	9,4	3,0	-	100,0
Hørreby (17)	27,5	2,1	1,5	3,0	3,6	0,3	32,8	16,9	7,5	4,7	-	100,0
Idestrup (18)	29,5	1,5	2,0	2,0	3,9	0,3	34,8	19,7	4,5	1,8	-	100,0
Væggerløse (19)	29,5	1,4	3,3	2,3	3,8	0,2	33,1	20,0	4,3	2,1	-	100,0
Gedser (20)	28,9	2,1	2,3	3,2	3,3	0,5	37,6	10,5	8,4	3,1	-	100,0
3. Vordingborg (31)	29,8	2,4	2,4	3,7	4,8	0,3	25,0	18,7	7,8	4,9	-	100,0
390 Vordingborg	29,8	2,4	2,4	3,7	4,8	0,3	25,0	18,7	7,8	4,9	-	100,0
Vordingborg (1)	30,3	2,9	3,1	4,5	5,2	0,3	24,3	16,4	8,1	4,8	0,1	100,0

Tabel 74 (fortsat)

Partiernes relative stemmeandel fordelt på afstemningsområder ved folketingsvalget i 2015

	A. Social- demo- kratiet	B. Radikale Venstre	C. Det Konser- vative Folke- parti	F. SF – Social- listisk Folke- parti	I. Liberal Alliance	K. Kristen- demo- kraterne	O. Dansk Folke- parti	V. Venstre, Dan- marks Liberale Parti	Ø. Enheds- listen - De Rød- Grønne	Å. Alter- nativet	Uden for parti- erne	I alt
	pct.											
Masnedsund (2)	35,4	2,6	1,9	4,6	3,6	0,1	22,6	14,3	9,3	5,6	0,1	100,0
Nyråd (3)	28,7	3,5	3,4	4,5	7,7	0,3	20,7	20,2	6,2	4,9	0,1	100,0
Kastrup (4)	31,5	1,9	2,9	3,2	4,3	0,3	27,9	16,9	8,1	3,0	-	100,0
Bårse (5)	22,8	2,1	3,4	2,8	4,7	0,1	29,2	26,2	4,9	3,8	-	100,0
Lundby (6)	23,7	1,7	2,9	3,7	5,8	0,3	30,5	19,0	7,8	4,5	-	100,0
Ørslev (7)	31,9	1,8	2,1	2,4	4,0	0,6	29,9	19,6	6,0	1,5	0,2	100,0
Stege (8)	31,6	2,7	2,3	2,9	3,9	0,2	22,2	21,4	7,8	4,9	-	100,0
Østmøn (9)	27,2	1,6	1,4	3,2	5,4	0,3	25,9	19,9	8,9	6,1	-	100,0
Vestmøn (10)	27,7	2,9	1,6	3,4	4,9	0,6	19,5	19,8	11,5	8,0	-	100,0
Bogø (11)	32,7	2,2	1,6	3,7	3,2	0,3	22,1	18,1	9,3	6,7	0,1	100,0
Præstø (12)	31,4	2,7	2,6	4,1	5,2	0,3	23,5	17,5	7,9	4,6	0,1	100,0
Allerslev (13)	24,3	2,6	1,5	3,2	6,5	0,4	24,7	22,4	7,1	7,3	-	100,0
Jungshoved (14)	28,0	2,3	1,3	5,0	5,0	0,2	23,8	17,0	7,9	9,3	0,2	100,0
Mern (15)	26,0	2,0	2,2	3,4	4,2	0,4	30,1	21,0	6,8	3,8	-	100,0
Kalvehave (16)	30,9	2,1	2,1	3,1	4,2	0,1	27,4	17,7	7,0	5,2	-	100,0
Stensved (17)	30,8	2,2	2,5	3,0	4,4	0,2	28,3	19,4	5,5	3,6	-	100,0
4. Næstved (32)	32,9	2,2	2,9	3,2	6,6	0,4	24,6	17,8	6,3	3,0	-	100,0
370 Næstved	32,9	2,2	2,9	3,2	6,6	0,4	24,6	17,8	6,3	3,0	-	100,0
Fuglebjerg Hallen (1)	24,5	2,2	2,5	3,7	5,7	0,5	31,2	19,0	6,9	3,6	0,1	100,0
Everdrup (2)	26,4	1,3	2,8	2,2	5,2	0,3	26,4	26,2	5,1	3,9	0,1	100,0
Grønbro-Hallen (3)	22,3	1,9	2,5	3,3	6,5	0,2	34,9	18,6	6,9	2,8	0,1	100,0
Næstelsø - Mogenstrup (4)	29,8	2,1	3,4	2,4	7,2	0,4	21,6	26,7	4,2	2,2	-	100,0
Tybjerg (5)	26,0	2,9	1,2	3,2	7,2	0,2	26,9	22,9	6,0	3,7	-	100,0
Snesere (6)	28,8	2,3	2,2	2,9	5,8	0,5	27,8	21,1	4,8	3,9	-	100,0
Hammer - Vester Egesborg (7)	27,6	1,6	2,4	2,4	6,0	0,9	24,4	25,1	5,1	4,4	0,1	100,0
Fensmark (8)	34,4	1,5	3,7	2,6	6,6	0,5	26,1	16,7	5,4	2,5	-	100,0
Holme-Olstrup (9)	32,4	1,2	5,5	2,7	7,0	0,4	28,9	14,8	4,3	2,7	-	100,0
Toksværd (10)	25,8	1,6	3,1	3,4	5,6	0,1	29,7	19,7	6,9	4,2	-	100,0
Glumsø (11)	33,0	1,8	2,0	4,4	6,1	0,4	23,1	17,6	7,3	4,4	-	100,0
Sandby (12)	18,4	4,1	3,3	2,2	8,0	0,3	31,6	21,7	7,4	3,0	-	100,0
Skelby (13)	23,4	2,5	2,0	2,0	6,3	0,2	32,0	23,2	5,0	3,4	-	100,0
Herlufmagle (14)	31,1	2,3	2,8	3,1	5,3	0,4	29,0	19,1	5,3	1,6	-	100,0
LI. Næstved Skole-Karrebækvej (20)	35,5	2,4	3,0	3,4	7,6	0,4	20,8	18,6	5,6	2,5	0,1	100,0
Grønnegades Kaserne (21)	30,6	2,9	3,1	3,4	10,4	0,4	21,7	15,7	8,3	3,5	-	100,0
Kildemarksolen (22)	36,9	2,5	2,3	4,1	5,8	0,4	23,1	12,1	9,0	3,6	0,1	100,0
Næstved Hallerne (23)	37,0	2,8	3,3	3,7	7,4	0,5	20,9	14,7	6,9	2,8	-	100,0
Sct. Jørgens Skole (24)	38,6	2,0	3,1	3,2	5,4	0,5	23,0	15,0	6,1	3,1	-	100,0
Kalbyrisskolen (25)	38,3	2,9	2,4	3,9	5,4	0,3	23,5	13,2	7,7	2,3	-	100,0
LI Næstved Skole-Herlufsholmve (26)	33,2	3,2	4,1	3,1	9,1	0,4	18,3	20,0	5,0	3,6	-	100,0
Herlufsholmhallen (27)	33,4	2,2	3,7	2,3	7,7	0,6	22,7	20,6	4,3	2,4	-	100,0
Sydbyskolen (28)	38,2	2,2	1,6	3,7	5,1	0,6	26,7	12,3	7,6	1,9	0,1	100,0
Rønnebæk (29)	36,0	1,7	2,4	2,7	4,4	0,5	24,5	19,3	6,1	2,5	-	100,0
Hyllinge (31)	26,6	1,9	2,7	2,3	6,2	0,6	26,9	22,4	6,8	3,6	-	100,0
Karrebæk (32)	31,9	1,5	2,9	2,8	5,5	0,4	24,7	22,8	4,5	3,1	-	100,0
5. Faxe (33)	25,0	2,5	3,3	4,0	6,3	0,4	28,6	20,5	6,2	3,2	0,1	100,0
320 Faxe	25,1	2,5	3,0	3,9	6,4	0,4	28,8	20,4	6,4	3,0	0,1	100,0
Haslev 01 (1)	25,2	2,9	3,2	3,9	6,8	0,4	27,2	20,7	6,4	3,1	0,2	100,0
Haslev 02 (2)	24,5	3,1	3,5	4,3	6,7	0,3	27,2	20,3	6,9	3,3	-	100,0
Faxe (3)	30,6	2,0	2,2	3,1	5,8	0,4	27,9	19,6	5,9	2,4	0,1	100,0
Hylleholt (4)	26,3	2,1	2,6	5,0	5,6	0,5	27,3	16,1	9,7	4,7	-	100,0
Karise (5)	23,9	2,5	2,7	4,2	6,1	0,5	32,1	19,3	5,7	3,1	-	100,0
Dalby (6)	21,6	2,5	3,7	3,3	7,3	0,3	31,9	23,5	3,8	2,0	-	100,0
Rønnede (7)	22,4	1,8	2,9	3,2	6,7	0,2	31,4	23,8	5,7	1,9	-	100,0
336 Stevns	24,8	2,5	3,6	4,1	6,0	0,4	28,4	20,6	6,0	3,6	-	100,0
Hårlevhallen (1)	24,0	1,9	2,8	4,1	5,3	0,4	29,0	22,5	6,6	3,2	-	100,0
Strøbyhallen (2)	23,8	3,2	3,1	4,2	8,0	0,4	27,0	22,4	4,4	3,6	0,1	100,0
Stevns hallen (3)	26,2	2,4	4,5	4,2	4,8	0,3	29,2	17,9	7,1	3,4	0,1	100,0
Harmonien (4)	26,0	2,2	4,4	3,7	5,4	0,3	28,6	18,8	6,3	4,2	0,1	100,0
6. Køge (34)	25,0	3,8	2,9	6,4	7,2	0,3	23,7	21,4	5,9	3,4	0,1	100,0
259 Køge	25,6	3,5	3,0	6,5	7,2	0,3	24,7	20,7	5,6	2,7	0,1	100,0
Køge By - Midt (1)	26,1	3,7	3,5	7,2	8,8	0,3	19,3	23,5	4,4	3,3	-	100,0
Køge By - Vest (2)	30,2	5,2	1,7	7,9	5,3	0,1	23,1	16,9	7,0	2,5	-	100,0
Lellinge (3)	23,8	3,1	5,3	5,3	8,7	-	20,3	24,1	6,7	2,8	-	100,0
Højelse / Lille Skensved (4)	23,4	2,5	2,8	4,7	8,1	0,3	30,1	21,9	3,9	2,3	-	100,0
Ølby (5)	28,5	4,7	2,2	6,5	7,0	0,1	24,8	16,8	6,7	2,5	0,1	100,0

Tabel 74 (fortsat)

Partiernes relative stemmeandel fordelt på afstemningsområder ved folketingsvalget i 2015

	A. Social- demo- kratiet	B. Radikale Venstre	C. Det Konser- vative Folke- parti	F. SF – Socia- listisk Folke- parti	I. Liberal Alliance	K. Kristen- demo- kraterne	O. Dansk Folke- parti	V. Venstre, Dan- marks Liberale Parti	Ø. Enheds- listen - De Rød- Grønne	Å. Alter- nativet	Uden for parti- erne	I alt
	pct.											
Øsemagle (6)	25,7	3,4	2,9	5,0	7,1	0,3	27,9	21,4	4,1	2,1	-	100,0
Herfølge (7)	24,5	2,7	3,1	8,1	7,3	0,4	24,1	20,7	5,7	3,4	-	100,0
Alkestrup (8)	22,8	2,4	2,4	8,0	9,6	0,2	26,8	19,9	4,1	3,8	-	100,0
Hastrup (9)	29,3	3,2	2,8	7,9	6,1	0,5	21,9	18,4	6,8	3,0	0,1	100,0
Køge By - Nord (10)	25,7	4,6	3,2	6,9	8,5	0,2	21,2	22,1	4,8	2,8	0,1	100,0
Herfølge - Syd (11)	23,9	2,7	2,7	10,4	5,4	0,2	25,7	17,1	9,6	2,2	-	100,0
Borup (12)	25,4	3,8	3,4	5,4	6,7	0,6	23,9	20,5	6,6	3,6	0,2	100,0
Ejby (13)	22,8	3,1	3,3	4,9	8,9	0,3	26,2	23,8	3,9	2,7	0,1	100,0
Gørslev (14)	19,4	2,8	3,7	3,4	6,4	0,9	29,3	27,4	3,4	3,3	-	100,0
Bjæverskov (15)	19,7	1,7	3,5	4,2	8,2	0,4	31,0	25,8	3,6	1,8	0,1	100,0
Vemmedrup (16)	25,1	2,6	3,6	5,3	5,4	0,1	30,8	22,0	3,2	1,9	0,1	100,0
350 Lejre	23,8	4,4	2,8	6,0	7,2	0,4	21,6	22,6	6,5	4,7	0,1	100,0
Hyllinge-Lyndby (1)	22,2	2,6	2,5	5,0	7,3	0,2	24,9	25,5	6,1	3,8	-	100,0
Rye (2)	25,4	3,9	2,5	4,9	6,0	0,3	25,4	23,3	5,0	3,4	-	100,0
Sæby-Gershøj (3)	22,5	3,4	2,2	6,8	6,9	0,3	24,8	22,4	6,3	4,5	-	100,0
Sonnerup (4)	23,9	3,7	2,9	4,1	5,5	0,6	26,0	23,0	6,7	3,8	-	100,0
Glim (5)	21,2	3,0	3,4	5,5	9,6	0,1	19,2	25,0	7,3	5,3	0,5	100,0
Hvalsø (6)	27,6	5,8	3,1	8,1	6,2	0,3	16,9	17,4	9,2	5,4	-	100,0
Kr.Såby (8)	22,8	2,8	2,8	6,8	7,1	0,3	27,3	19,9	6,4	3,9	0,1	100,0
Gevninge (9)	22,9	4,0	3,2	5,2	8,8	0,2	21,1	24,8	5,4	4,4	-	100,0
Lejre (11)	21,8	8,5	4,0	7,1	9,5	0,2	9,9	24,7	6,7	7,7	-	100,0
Osted (12)	24,6	4,9	1,7	4,8	5,9	1,3	23,2	23,5	5,3	4,6	0,1	100,0
7. Greve (35)	23,9	3,4	3,1	2,7	9,1	0,3	26,0	24,5	4,7	2,3	-	100,0
253 Greve	24,3	3,3	2,9	2,7	8,1	0,4	26,9	24,2	4,9	2,2	0,1	100,0
Arenaskolen (1)	29,2	2,4	2,3	3,0	5,3	0,3	32,1	16,4	6,9	2,1	-	100,0
Tjørnelyskolen (2)	23,3	4,2	3,0	2,5	7,4	0,3	26,2	26,8	4,2	2,0	0,1	100,0
Holmeagerskolen (3)	24,0	3,4	2,7	2,9	8,2	0,2	26,7	24,2	5,4	2,2	-	100,0
Mosedeskolen (4)	24,0	3,4	3,8	2,1	9,5	0,3	23,6	28,5	3,2	1,7	0,1	100,0
Karlslundehallerne (5)	22,5	3,2	3,9	2,2	9,9	0,7	24,6	26,8	3,7	2,5	0,1	100,0
Tunehallerne (6)	24,0	2,8	2,4	2,9	8,8	0,4	29,1	23,8	3,8	2,1	-	100,0
Hundigehallen (7)	26,7	3,0	1,9	3,3	5,2	0,6	29,1	17,5	9,5	3,1	-	100,0
269 Solrød	22,9	3,7	3,3	2,9	11,2	0,2	23,9	25,1	4,2	2,5	-	100,0
Havdrup (1)	24,5	2,8	3,9	3,8	7,4	0,3	27,5	21,7	5,2	3,0	-	100,0
Det Nordlige Strandområde (4)	22,1	3,7	3,2	2,4	12,1	0,1	23,6	27,1	3,6	2,1	-	100,0
Det Sydlige Strandområde (5)	22,8	4,0	3,2	2,9	12,3	0,2	22,6	25,3	4,3	2,6	-	100,0
8. Roskilde (36)	26,0	6,0	3,3	5,4	8,2	0,4	18,7	19,1	7,7	5,2	-	100,0
265 Roskilde	26,0	6,0	3,3	5,4	8,2	0,4	18,7	19,1	7,7	5,2	-	100,0
Roskilde Bymidte (1)	25,6	6,2	3,6	7,1	8,6	0,3	13,7	16,6	11,0	7,2	0,1	100,0
Klostermarken (2)	27,3	7,3	4,0	6,3	8,4	0,4	12,9	20,5	6,8	6,1	0,1	100,0
Sankt Jørgen (3)	31,0	7,0	2,4	8,0	5,3	0,6	14,5	13,9	11,0	6,4	-	100,0
Hedegårdene (4)	27,9	6,9	2,5	7,0	6,6	0,7	17,8	14,5	10,2	6,0	0,1	100,0
Østervang (5)	27,9	5,5	2,3	5,9	7,7	0,5	20,6	14,2	9,8	5,4	0,1	100,0
Himmelev (6)	23,1	8,4	5,4	5,7	10,4	0,2	12,6	22,8	6,0	5,6	-	100,0
Svogerslev (7)	30,3	5,2	3,9	5,1	7,0	0,4	19,6	18,9	5,8	3,8	-	100,0
Vindinge (8)	25,9	5,6	3,0	4,7	10,0	1,1	19,8	22,1	4,8	3,0	-	100,0
Vor Frue (9)	23,3	4,0	2,9	5,1	8,4	0,5	21,6	20,8	7,2	6,0	-	100,0
Æblehaven (10)	28,2	6,1	2,1	6,0	6,1	0,6	21,4	13,2	11,6	4,7	-	100,0
Gundsøllille (11)	21,0	4,7	2,9	3,6	8,9	0,4	22,6	24,0	6,8	5,0	-	100,0
Jyllinge (13)	22,3	3,9	3,7	2,7	11,4	0,4	23,7	24,7	4,0	3,3	-	100,0
Gundsømagle (14)	24,7	3,7	3,8	3,0	7,1	0,1	27,0	21,5	4,7	4,3	0,1	100,0
Baunehøj (15)	22,1	4,6	3,7	2,7	10,9	0,2	24,3	25,8	3,1	2,6	-	100,0
Gadstrup (16)	26,7	4,1	2,9	4,5	7,1	0,4	23,5	22,2	5,6	3,0	0,1	100,0
Viby (17)	29,2	4,0	2,8	3,6	7,0	0,5	23,7	21,3	5,0	2,9	-	100,0
Snoldelev (18)	20,5	2,7	2,1	2,7	6,8	0,1	32,8	26,4	3,5	2,3	-	100,0
Dåstrup (20)	24,5	5,2	2,9	4,3	7,8	0,5	22,9	23,8	5,1	3,1	-	100,0
Trekroner (21)	20,2	11,5	3,2	7,0	10,6	0,5	7,6	13,2	12,2	14,0	0,1	100,0
9. Holbæk (37)	28,0	4,4	3,1	3,3	6,1	0,4	23,4	19,9	7,8	3,6	-	100,0
316 Holbæk	28,0	4,4	3,1	3,3	6,1	0,4	23,4	19,9	7,8	3,6	-	100,0
Holbæk Øst (1)	29,0	7,8	3,7	3,2	6,7	0,6	17,6	19,5	8,1	3,7	-	100,0
Holbæk Vest (2)	30,1	5,0	3,3	3,4	6,2	0,3	22,0	17,1	8,9	3,7	0,1	100,0
Holbæk Midt (3)	29,8	5,5	3,7	3,7	6,7	0,3	18,8	16,3	10,9	4,3	-	100,0
Vipperød (4)	26,8	4,4	3,5	3,2	7,0	0,4	23,1	21,5	6,5	3,6	-	100,0
Tuse (5)	26,6	5,6	3,8	3,2	8,9	0,4	19,5	22,0	6,9	3,1	-	100,0
Udby (6)	27,0	3,3	2,4	2,7	7,5	0,2	26,8	19,8	6,4	3,8	-	100,0
Tølløse (7)	29,3	4,4	2,8	4,2	5,7	0,4	21,1	21,0	6,9	4,3	-	100,0

Tabel 74 (fortsat)

Partiernes relative stemmeandel fordelt på afstemningsområder ved folketingsvalget i 2015

	A. Social- demo- kratiet	B. Radikale Venstre	C. Det Konser- vative Folke- parti	F. SF – Socia- listisk Folke- parti	I. Liberal Alliance	K. Kristen- demo- kraterne	O. Dansk Folke- parti	V. Venstre, Dan- marks Liberale Parti	Ø. Enheds- listen - De Rød- Grønne	Å. Alter- nativet	Uden for parti- erne	I alt
	pct.											
St. Merløse (8)	26,4	2,9	2,4	3,2	4,9	0,5	25,9	21,4	8,0	4,4	-	100,0
Regstrup (9)	25,8	3,4	3,4	3,2	6,6	0,5	24,9	22,6	6,2	3,3	-	100,0
Undløse (10)	24,2	2,0	2,3	3,2	6,3	0,2	30,5	21,2	7,1	2,8	-	100,0
Jyderup (11)	29,2	3,1	2,4	3,8	4,8	0,8	24,5	19,8	8,5	3,1	-	100,0
Mørkøv (12)	26,8	2,2	3,1	2,6	4,5	0,6	30,0	19,5	7,4	3,4	-	100,0
Svinninge (13)	29,4	2,4	2,8	3,5	3,5	0,2	27,5	21,9	6,6	2,1	-	100,0
Gislinge (14)	25,1	2,6	2,7	2,7	5,1	0,2	30,1	22,2	6,7	2,6	-	100,0
Orø (15)	25,5	1,5	1,3	4,4	3,8	-	27,2	15,7	11,5	8,9	0,2	100,0
10. Kalundborg (38)	27,4	2,5	2,3	3,2	4,6	0,3	29,5	19,5	7,0	3,6	-	100,0
306 Odsherred	28,7	2,5	2,5	3,2	4,4	0,2	27,6	18,9	7,5	4,5	0,1	100,0
Asnæs (1)	28,5	2,3	3,3	2,6	4,6	0,2	26,5	20,7	7,1	4,2	0,1	100,0
Fårevejle (2)	28,0	2,8	2,2	3,3	5,4	0,4	28,9	18,5	6,8	3,7	-	100,0
Grevinge (3)	27,5	1,2	2,4	3,2	4,5	0,4	33,5	16,9	6,0	4,2	0,1	100,0
Hørve (4)	26,0	2,9	2,5	3,8	4,5	0,4	29,9	20,3	6,2	3,5	-	100,0
Odden (5)	29,8	2,1	1,5	3,2	3,6	0,1	30,1	18,4	7,3	3,6	0,3	100,0
Vig (6)	26,4	2,7	2,3	2,6	4,7	0,3	28,8	22,2	6,6	3,3	-	100,0
Nykøbing (7)	33,0	2,7	2,9	3,5	3,9	0,2	24,8	16,8	7,9	4,0	0,1	100,0
Rørvig (8)	27,7	2,3	4,4	3,1	5,3	0,1	20,7	19,4	7,7	9,3	-	100,0
Egebjerg (10)	25,4	2,8	2,3	3,7	4,8	0,3	25,2	17,5	9,4	8,7	-	100,0
Højby (11)	29,4	2,1	1,4	2,7	3,4	0,1	28,9	18,8	8,9	4,3	-	100,0
Lumsås (12)	24,7	4,4	1,7	4,2	3,4	-	25,4	19,5	10,1	6,7	-	100,0
Nr. Asmindrup (13)	28,6	2,6	1,2	3,2	4,2	0,1	28,6	16,9	10,6	3,9	-	100,0
326 Kalundborg	26,6	2,5	2,1	3,2	4,8	0,3	30,9	20,0	6,7	3,0	-	100,0
Snertinge (1)	23,4	2,0	2,3	3,5	4,7	-	35,0	16,8	9,2	3,1	-	100,0
Sejersø (2)	31,5	1,4	1,4	5,4	1,1	1,1	23,9	21,7	7,6	4,7	-	100,0
Svebølle (3)	27,9	2,2	1,8	4,0	3,6	0,4	31,5	17,5	7,8	3,2	0,1	100,0
Gørlev (4)	28,6	1,7	1,5	1,9	4,5	0,1	31,3	21,3	6,3	2,7	-	100,0
Kr. Helsing (5)	22,2	1,7	3,0	2,8	5,7	0,4	30,5	24,8	6,0	2,8	0,1	100,0
Reersø (6)	21,0	1,5	1,3	3,3	3,5	0,2	38,6	19,7	5,9	5,0	-	100,0
Svallerup (7)	22,7	2,2	1,7	3,0	5,5	0,4	31,8	23,7	6,7	2,4	-	100,0
Ubby (8)	23,8	2,8	1,8	2,9	4,8	0,3	32,6	21,9	6,3	2,7	-	100,0
Høng (9)	26,7	2,5	3,1	2,8	4,2	0,3	31,8	20,7	5,7	2,4	-	100,0
Buerup (10)	19,6	1,3	1,4	3,4	7,1	0,1	28,9	22,7	10,3	5,1	-	100,0
Gierslev (11)	21,1	2,8	2,6	3,2	5,4	0,3	32,1	23,8	5,9	2,8	-	100,0
Kalundborghallen (12)	28,8	3,8	2,6	3,7	4,9	0,5	24,4	19,6	8,2	3,4	0,1	100,0
Rynkevang (13)	31,6	2,6	1,6	4,3	4,5	0,3	33,8	12,4	6,6	2,3	-	100,0
Tømmerup (14)	25,7	1,8	2,0	3,2	5,6	0,4	31,7	22,0	5,8	1,8	-	100,0
Årby-Rørby (15)	26,8	2,2	1,9	2,3	5,2	0,4	36,0	18,4	4,5	2,2	-	100,0
Raklev (16)	27,0	2,9	2,2	3,0	5,9	0,3	27,6	21,6	5,2	4,2	-	100,0
Røsnæs (17)	25,0	1,6	2,3	4,1	3,5	0,2	30,1	21,3	6,6	5,3	-	100,0
Ulshøj (18)	31,0	3,5	1,8	3,1	4,3	0,2	25,8	21,0	6,8	2,4	-	100,0
11. Ringsted (39)	26,0	3,5	3,3	3,9	6,3	0,5	26,5	19,4	6,8	3,9	-	100,0
329 Ringsted	26,3	3,6	2,6	3,5	6,8	0,4	26,8	19,5	6,8	3,7	-	100,0
Ringsted Nørretorv (1)	27,1	3,8	2,8	3,5	7,4	0,5	24,0	21,0	7,0	2,9	-	100,0
Bringstrup (2)	18,2	2,7	2,0	3,6	9,5	0,4	30,6	22,4	6,4	4,2	-	100,0
Gyrstinge (3)	21,1	4,0	2,9	4,8	4,9	0,6	30,0	20,7	5,9	5,1	-	100,0
Benløse (4)	28,8	3,0	2,5	2,9	6,1	0,4	29,3	21,0	4,0	2,1	-	100,0
Haraldsted (5)	19,1	3,7	2,3	3,0	7,3	0,5	28,7	17,6	6,5	11,2	0,1	100,0
Ringsted Dagmarskolen (6)	29,9	4,1	1,7	3,7	5,5	0,3	26,2	15,8	9,7	3,0	0,1	100,0
Jystrup (8)	20,7	8,0	2,1	6,1	7,8	-	20,0	13,2	10,3	11,7	-	100,0
Kværkeby (9)	25,1	2,2	4,3	2,9	9,4	0,2	26,7	21,1	5,1	2,9	-	100,0
Vetterslev (10)	26,4	3,7	2,7	4,0	8,5	0,2	28,8	20,2	3,8	1,6	-	100,0
Sneslev (11)	22,2	0,9	2,6	2,8	5,4	-	32,0	24,9	7,1	2,2	-	100,0
Nordrup (12)	23,8	3,2	3,8	3,0	8,0	0,1	27,5	19,6	5,8	5,1	-	100,0
Vigersted (13)	22,7	2,6	3,0	4,4	5,0	0,6	29,2	20,6	7,9	3,9	-	100,0
Ørslev (14)	24,9	2,1	1,6	2,6	5,2	0,2	38,2	16,4	6,0	2,8	0,2	100,0
340 Sorø	25,7	3,4	4,1	4,2	5,7	0,6	26,1	19,3	6,7	4,1	0,1	100,0
Dianalund (1)	25,4	1,8	3,9	3,7	4,5	1,2	32,9	17,8	6,1	2,6	-	100,0
Ruds Vedby (2)	25,5	1,4	3,1	3,3	5,0	1,1	35,9	13,9	8,1	2,7	0,1	100,0
Alsted Fjenneslev (4)	25,2	2,9	2,5	2,9	6,3	0,2	30,8	21,8	4,8	2,5	0,1	100,0
Sorø (5)	27,6	4,9	5,8	4,4	6,6	0,6	18,3	19,0	7,1	5,4	0,1	100,0
Frederiksberg (6)	26,7	6,1	3,6	5,7	5,9	0,4	16,4	20,4	7,8	7,0	-	100,0
Pedersborg (8)	23,3	3,5	5,1	4,3	6,0	0,3	25,0	23,3	6,3	2,9	0,1	100,0
Stenlille (10)	25,0	2,1	3,1	3,9	5,8	0,5	31,2	18,4	6,4	3,7	-	100,0

Tabel 74 (fortsat)

Partiernes relative stemmeandel fordelt på afstemningsområder ved folketingsvalget i 2015

	A. Social- demo- kratiet	B. Radikale Venstre	C. Det Konser- vative Folke- parti	F. SF – Socia- listisk Folke- parti	I. Liberal Alliance	K. Kristen- demo- kraterne	O. Dansk Folke- parti	V. Venstre, Dan- marks Liberale Parti	Ø. Enheds- listen - De Rød- Grønne	Å. Alter- nativet	Uden for parti- erne	I alt
	pct.											
12. Slagelse (40)	27,4	3,0	2,4	3,2	6,3	0,4	28,2	19,3	6,8	3,0	-	100,0
330 Slagelse	27,4	3,0	2,4	3,2	6,3	0,4	28,2	19,3	6,8	3,0	-	100,0
Dalmose (1)	25,8	2,1	2,7	3,5	4,6	0,4	33,1	18,5	6,1	3,1	0,1	100,0
Flakkebjerg (2)	21,6	2,6	3,0	2,7	6,5	0,1	27,9	22,8	7,5	5,1	-	100,0
Slots Bjergby (3)	20,8	4,4	2,7	2,9	8,3	0,3	29,1	23,5	4,7	3,3	-	100,0
Sørbymagle (4)	28,9	1,9	2,7	2,1	8,7	0,7	26,6	19,5	5,8	3,1	-	100,0
Korsør Søndre Bydel (5)	32,8	1,9	2,7	3,0	5,8	0,3	28,4	15,2	6,6	3,2	0,1	100,0
Korsør Nordre Bydel (6)	33,4	1,9	2,1	3,9	5,6	0,3	28,7	12,5	9,1	2,6	-	100,0
Tårnby (7)	30,2	2,0	2,4	2,9	5,3	0,4	32,4	16,3	6,3	1,8	0,1	100,0
Vemmelev (8)	23,4	1,8	2,3	2,8	7,0	0,2	33,3	23,5	4,0	1,7	-	100,0
Søndermark (9)	27,9	4,7	2,3	3,5	5,6	0,7	26,4	18,9	7,1	2,9	0,1	100,0
Rude (10)	23,1	2,2	1,9	4,8	5,8	0,3	29,6	19,6	7,3	5,5	-	100,0
Skælskør Vest (11)	27,7	3,1	2,0	3,1	3,8	0,3	26,8	21,4	7,7	4,0	-	100,0
Agersø (12)	27,4	1,5	0,7	0,7	4,4	0,7	30,4	26,7	3,7	3,7	-	100,0
Boeslunde (13)	19,1	2,0	1,5	4,3	5,9	0,2	36,3	23,7	4,2	2,7	-	100,0
Eggeslevmagle Forsamlingshus (14)	24,7	2,5	2,0	2,0	8,1	0,2	30,1	20,5	5,2	4,7	-	100,0
Skælskør Øst (15)	26,7	2,1	2,6	3,4	4,1	0,2	29,0	21,7	7,7	2,4	-	100,0
Magleby Forsamlingshus (16)	23,1	3,6	0,9	3,0	4,2	-	31,8	21,1	9,2	3,3	-	100,0
Omø (17)	34,4	-	0,8	4,0	1,6	-	29,6	12,0	14,4	3,2	-	100,0
Tjæreby Forsamlingshus (18)	19,3	2,9	2,3	6,2	6,6	0,6	31,7	21,2	5,4	3,7	-	100,0
Slagelse Hallen (19)	24,2	3,7	2,4	3,5	9,1	0,6	25,1	18,7	8,2	4,2	0,1	100,0
Antvorskov (20)	28,1	4,2	3,3	3,0	6,4	0,4	24,9	20,4	6,4	2,8	-	100,0
Vesthallen (21)	28,1	3,1	2,2	2,5	7,2	0,2	27,2	21,5	5,2	2,7	-	100,0
Nordhallen (22)	27,9	4,3	2,5	3,8	6,6	0,3	25,9	18,4	8,0	2,4	-	100,0
Vestermose (24)	19,2	3,1	2,5	2,3	9,8	0,5	29,6	24,5	4,8	3,6	0,1	100,0
Stillinge (25)	24,3	2,4	1,7	2,2	5,9	0,5	30,6	24,9	4,5	3,0	-	100,0
Havrebjerg Heldagsskole (26)	23,1	1,5	3,1	3,3	4,1	1,0	29,7	25,6	5,6	2,8	-	100,0
Fyns Storkreds	28,9	3,4	3,5	4,4	6,5	0,4	21,8	18,2	8,5	4,5	-	100,0
1. Odense Øst (41)	30,1	4,6	2,8	5,7	7,7	0,5	17,5	12,5	12,7	5,9	-	100,0
461 Odense	30,1	4,6	2,8	5,7	7,7	0,5	17,5	12,5	12,7	5,9	-	100,0
Skt. Jørgens Hallen (1)	23,0	6,7	2,9	6,1	11,5	0,5	13,4	13,3	13,2	9,3	-	100,0
Sct. Hans Skole (2)	31,3	4,5	2,5	6,3	7,2	0,4	16,5	12,4	12,2	6,7	-	100,0
Risingskolen (3)	30,8	4,5	2,6	6,8	7,0	0,4	17,3	10,9	13,6	6,2	-	100,0
Munkebjergskolen (4)	24,4	6,5	3,5	5,7	12,4	0,5	14,3	16,1	9,6	7,0	-	100,0
Ejerslykkeskolen (5)	35,1	3,4	2,8	5,7	5,2	0,6	17,5	9,4	15,6	4,6	-	100,0
Agedrup Skole (6)	36,7	1,2	3,9	3,9	4,8	0,4	25,9	14,8	6,4	2,0	-	100,0
Fjordager Hallen (7)	34,1	2,7	2,7	4,9	4,3	0,5	25,7	12,7	9,1	3,2	-	100,0
Fraugde Fritidscenter (9)	29,5	3,1	2,8	4,7	7,1	0,6	24,0	16,1	8,8	3,3	-	100,0
Camp U (35)	38,0	3,9	1,4	5,0	2,3	0,4	16,3	6,1	23,2	3,4	-	100,0
Bækholmskolen (36)	31,5	3,4	3,0	5,6	5,9	0,3	17,5	12,5	13,6	6,6	-	100,0
2. Odense Vest (42)	30,6	3,7	3,7	5,1	7,3	0,4	20,7	15,1	8,8	4,6	-	100,0
461 Odense	30,6	3,7	3,7	5,1	7,3	0,4	20,7	15,1	8,8	4,6	-	100,0
Borgerservicecenter (11)	22,6	7,4	3,9	6,9	12,5	0,4	11,2	13,6	12,7	8,9	-	100,0
Csv-Skolen (12)	33,4	3,1	2,8	5,8	5,4	0,3	20,9	9,3	13,8	5,1	-	100,0
Lumby Forsamlingshus (13)	27,1	2,3	3,0	4,9	6,3	0,4	26,8	20,1	5,5	3,6	-	100,0
Stige Skole (14)	34,0	2,1	3,0	4,6	5,0	0,3	24,7	16,0	7,2	3,2	-	100,0
Spurvelundskolen (16)	32,4	2,5	4,2	4,1	6,6	0,4	23,2	17,2	6,5	3,0	-	100,0
Kroggårdskolen (17)	35,1	3,0	3,4	5,0	5,7	0,3	22,2	14,4	7,4	3,5	-	100,0
Tarup Skole (18)	32,5	3,6	4,3	4,4	6,6	0,5	20,7	18,0	6,1	3,3	-	100,0
Paarup Hallen (19)	31,0	2,7	4,9	4,4	7,6	0,5	21,1	19,0	5,6	3,2	-	100,0
Korup Skole (20)	32,2	2,6	3,8	3,9	5,8	0,4	25,6	17,3	5,9	2,5	-	100,0
Ubberud Kultur & Bevægelseshus (21)	24,5	3,5	4,2	3,5	8,0	0,6	25,8	18,1	6,9	5,0	-	100,0
3. Odense Syd (43)	26,5	5,0	4,5	4,9	8,8	0,6	17,5	18,7	8,5	5,1	-	100,0
461 Odense	26,5	5,0	4,5	4,9	8,8	0,6	17,5	18,7	8,5	5,1	-	100,0
Rådhuset (23)	22,7	6,9	4,1	5,9	12,4	0,6	11,0	17,0	11,2	8,1	-	100,0
Sct. Knuds Gymnasium (24)	19,1	7,2	6,8	4,0	14,9	0,2	10,8	25,2	6,5	5,3	-	100,0
Rosengårdskolen (25)	29,1	6,0	3,6	5,8	6,8	0,4	18,3	13,8	10,5	5,6	-	100,0
Fks-Hallen (26)	29,9	3,6	4,5	4,4	6,3	0,5	20,8	19,1	7,2	3,9	-	100,0
Rasmus Rask Skolen (28)	25,2	3,2	5,1	3,1	7,4	1,9	21,6	24,7	5,2	2,5	-	100,0
Tingløkkeskolen (29)	27,8	5,0	4,8	5,2	9,1	0,4	16,2	18,2	8,9	4,5	-	100,0
Dalumskolen (30)	29,2	4,3	3,9	4,8	7,6	0,3	19,7	16,5	9,2	4,5	-	100,0
Stenløse Forsamlingshus (31)	23,4	5,1	4,8	5,8	7,5	0,9	19,6	21,7	7,0	4,3	-	100,0
Fangel Forsamlingshus (32)	21,1	2,3	5,2	3,3	7,7	0,5	27,2	23,4	5,8	3,6	-	100,0
Højby Skole (33)	31,0	3,2	3,7	4,2	5,8	0,4	22,5	17,5	7,2	4,5	-	100,0

Tabel 74 (fortsat)

Partiernes relative stemmeandel fordelt på afstemningsområder ved folketingsvalget i 2015

	A. Social- demo- kratiet	B. Radikale Venstre	C. Det Konser- vative Folke- parti	F. SF – Socia- listisk Folke- parti	I. Liberal Alliance	K. Kristen- demo- kraterne	O. Dansk Folke- parti	V. Venstre, Dan- marks Liberale Parti	Ø. Enheds- listen - De Rød- Grønne	Å. Alter- nativet	Uden for parti- erne	I alt
	pct.											
4. Assens (44)	28,8	2,6	3,1	3,5	6,1	0,4	24,9	20,2	6,8	3,5	-	100,0
420 Assens	28,8	2,6	3,1	3,5	6,1	0,4	24,9	20,2	6,8	3,5	-	100,0
Assens (1)	31,6	2,2	3,1	3,2	5,5	0,4	24,4	18,4	8,1	3,0	-	100,0
Ebberup (2)	34,1	1,8	2,7	3,9	4,6	0,3	23,6	20,1	6,1	2,9	-	100,0
Turup (3)	28,2	1,7	1,9	3,4	6,8	0,7	26,0	19,4	8,1	3,9	-	100,0
Salbrovad (4)	25,3	1,3	4,1	3,7	8,3	0,2	29,7	18,2	5,8	3,4	-	100,0
Helnæs (5)	23,6	2,9	5,2	5,7	6,3	-	24,1	24,1	3,4	4,6	-	100,0
Køng (7)	26,9	4,1	3,4	3,4	7,9	0,3	19,1	21,8	7,6	5,5	-	100,0
Glamsbjerg (8)	30,9	3,1	3,3	4,0	4,4	0,6	23,6	17,5	8,8	3,9	-	100,0
Flemløse (9)	23,7	1,8	3,5	3,7	4,1	0,1	31,6	22,1	6,4	3,0	-	100,0
Søllested (10)	26,8	0,9	3,2	2,9	7,1	1,8	28,6	17,7	6,8	4,1	-	100,0
Ørsted (11)	22,1	2,6	2,6	3,4	6,6	0,3	27,5	24,1	5,7	5,2	-	100,0
Dreslette (12)	23,1	3,0	3,0	3,7	7,8	1,4	22,6	24,9	7,1	3,4	-	100,0
Haarby (13)	28,9	2,3	3,1	2,5	5,0	0,2	25,8	23,3	5,5	3,4	-	100,0
Jordløse (14)	26,9	4,6	3,0	3,7	5,1	-	23,7	18,2	9,2	5,7	-	100,0
Brylle (15)	29,5	2,6	3,5	4,3	6,6	0,9	22,8	21,7	5,0	2,9	-	100,0
Tommerup (16)	28,0	3,4	2,5	4,3	6,7	0,8	23,7	21,8	5,7	3,1	-	100,0
Tommerup St (17)	31,8	3,9	2,6	5,1	7,7	0,4	18,3	19,0	7,6	3,6	-	100,0
Verninge (18)	25,0	2,8	2,6	3,1	5,4	0,9	27,7	23,5	5,2	3,9	-	100,0
Nårup (19)	29,7	1,0	1,9	3,2	6,1	0,3	25,8	23,5	4,8	3,5	-	100,0
Vissenbjerg (20)	27,4	2,4	3,5	3,9	6,3	0,3	27,5	18,2	7,2	3,4	-	100,0
Aarup (21)	29,5	2,6	3,7	2,2	7,5	0,3	23,6	22,0	5,5	3,0	-	100,0
Kerte (22)	23,6	1,3	2,5	2,0	7,4	0,4	26,7	27,0	5,4	3,6	-	100,0
Orte (23)	27,5	3,2	3,4	4,9	7,2	0,2	20,7	17,5	8,1	7,3	-	100,0
Rørup (24)	25,8	2,3	2,9	2,5	4,6	0,6	34,4	20,4	4,8	1,7	-	100,0
5. Middelfart (45)	29,2	2,8	3,3	3,7	6,1	0,4	24,7	21,2	5,6	2,9	-	100,0
410 Middelfart	29,4	3,4	3,2	4,1	6,6	0,5	23,4	20,3	5,7	3,3	-	100,0
Middelfart V (1)	33,1	3,4	3,2	5,3	6,0	0,3	20,9	16,8	7,2	3,8	-	100,0
Middelfart Ø (2)	35,7	3,6	3,2	3,4	6,4	0,6	21,6	17,5	5,3	2,8	-	100,0
Strib (3)	23,9	5,5	5,1	3,6	10,2	0,6	18,3	23,5	5,5	3,8	-	100,0
Hyllehøj (4)	29,6	3,2	3,0	4,0	6,7	0,2	25,4	20,7	4,9	2,3	-	100,0
Aulby (5)	24,9	3,1	2,1	4,4	7,4	0,4	28,2	21,0	4,7	3,8	-	100,0
Nørre Aaby (6)	30,7	3,1	2,4	3,9	5,8	0,5	23,8	20,3	6,7	2,8	-	100,0
Baaring (7)	22,8	3,6	2,7	4,5	6,8	0,4	23,2	24,5	5,7	5,8	-	100,0
Ejby (8)	26,7	2,6	3,0	4,6	5,3	0,7	27,1	22,8	4,8	2,4	-	100,0
Gelsted (9)	27,6	1,6	2,8	4,6	5,0	0,2	27,9	20,8	5,7	3,6	-	100,0
Brenderup (10)	26,7	3,4	2,5	2,9	7,0	0,6	26,1	22,2	4,7	3,9	-	100,0
Fjelsted/Hamdrup (11)	24,6	2,6	3,8	3,3	5,4	0,5	30,3	21,6	5,7	2,2	-	100,0
480 Nordfyns	29,0	1,9	3,4	3,2	5,5	0,3	26,3	22,4	5,5	2,4	-	100,0
Bogense (1)	32,8	1,7	3,9	3,4	4,3	0,2	24,1	21,4	5,8	2,4	-	100,0
Klinte (2)	21,7	2,2	2,6	2,7	6,7	0,3	30,1	23,6	7,8	2,2	-	100,0
Kongslund (3)	24,4	3,0	3,3	3,5	5,1	0,4	31,0	20,4	5,5	3,5	-	100,0
Horsebæk (4)	25,5	1,3	2,9	3,6	4,9	-	30,8	22,7	5,5	2,7	-	100,0
Krogsbølle (5)	29,0	2,3	2,0	2,9	3,7	0,7	28,1	23,6	5,4	2,2	-	100,0
Otterup (6)	31,9	1,5	2,9	2,8	4,9	0,2	27,5	21,7	5,0	1,6	-	100,0
Løkkemark (7)	21,9	0,7	4,6	3,3	5,0	0,1	30,4	26,3	5,5	2,1	-	100,0
Skovløkke (8)	25,2	2,6	2,5	4,1	5,5	0,4	25,4	22,6	8,2	3,5	-	100,0
Veflinge (9)	30,6	0,9	4,5	3,3	5,7	0,3	26,3	20,5	5,1	2,7	-	100,0
Hårslev (10)	26,3	1,9	2,9	2,8	6,3	0,6	26,7	22,7	7,0	2,9	-	100,0
Morud (11)	27,7	4,0	3,7	2,9	9,1	0,5	19,8	24,4	4,1	4,0	-	100,0
Sørslev (12)	28,3	2,2	3,6	3,2	6,8	0,2	25,1	23,9	4,9	1,9	-	100,0
Søndersø (13)	31,2	1,3	4,3	3,5	5,4	0,4	25,4	21,7	5,1	1,8	-	100,0
6. Nyborg (46)	33,4	2,1	2,9	4,0	5,2	0,4	23,9	18,5	6,7	3,1	-	100,0
440 Kerteminde	33,3	2,0	3,3	4,7	5,3	0,4	23,9	18,0	6,4	2,9	-	100,0
Mesinge (1)	30,3	2,0	2,9	6,2	4,6	0,1	21,1	17,9	8,8	6,0	-	100,0
Kerteminde 1 (2)	31,4	2,2	4,8	5,8	7,4	0,3	21,0	17,4	6,5	3,2	-	100,0
Kerteminde 2 (3)	31,0	1,9	4,3	6,4	4,2	0,5	24,7	18,0	6,6	2,5	-	100,0
Nymarken (4)	27,7	2,8	2,2	4,7	5,8	0,4	25,8	18,6	7,4	4,6	-	100,0
Marslev (5)	25,5	1,6	4,1	3,5	5,2	0,6	31,5	20,1	6,0	2,0	-	100,0
Langeskov (6)	30,8	1,5	3,3	3,3	5,0	0,6	25,5	24,2	3,9	1,7	-	100,0
Munkebo (7)	43,8	1,9	2,1	4,1	4,6	0,4	21,6	12,5	6,8	2,2	-	100,0
450 Nyborg	33,5	2,2	2,6	3,4	5,1	0,3	23,8	19,0	6,9	3,2	-	100,0
Aunslev Forsamlingshus (1)	28,8	1,8	1,7	3,4	6,3	-	25,7	22,4	6,6	3,3	-	100,0
Nyborghallen (2)	38,5	2,5	2,6	4,0	4,2	0,3	21,2	14,5	8,8	3,4	-	100,0
Borgerforeningens Hus (3)	35,2	2,6	3,2	4,1	5,4	0,4	21,6	15,8	7,8	3,9	-	100,0

Tabel 74 (fortsat)

Partiernes relative stemmeandel fordelt på afstemningsområder ved folketingsvalget i 2015

	A. Social- demo- kratiet	B. Radikale Venstre	C. Det Konser- vative Folke- parti	F. SF – Socia- listisk Folke- parti	I. Liberal Alliance	K. Kristen- demo- kraterne	O. Dansk Folke- parti	V. Venstre, Dan- marks Liberale Parti	Ø. Enheds- listen - De Rød- Grønne	Å. Alter- nativet	Uden for parti- erne	I alt
	pct.											
Vindinge Forsamlingshus (4)	31,8	2,1	2,5	3,1	5,8	0,3	25,6	18,7	6,4	3,7	-	100,0
Langå, Svindinge Og Øksendrup (5)	21,0	1,7	1,9	2,4	5,0	0,7	28,0	26,0	9,0	4,4	-	100,0
Ullerslev (6)	38,9	1,6	2,1	2,4	5,3	0,5	24,9	18,5	4,2	1,6	-	100,0
Ellinge (7)	29,8	1,2	3,6	3,0	3,3	0,3	29,8	21,0	6,1	1,8	-	100,0
Skellerup (8)	34,6	2,7	2,7	2,9	4,4	0,2	28,3	19,2	3,4	1,5	-	100,0
Langtved (9)	34,1	2,0	2,3	3,1	6,4	0,5	24,5	18,1	6,4	2,8	-	100,0
Ørbæk 1 (10)	26,9	1,5	2,2	1,9	4,4	0,3	27,8	29,4	4,2	1,4	-	100,0
Frørup Og Tårup (11)	28,1	3,1	1,8	3,3	4,6	0,3	23,1	26,3	6,3	3,1	-	100,0
Ellested Og Herrested (12)	26,6	1,7	2,8	3,8	6,0	0,1	26,7	23,0	5,8	3,4	-	100,0
Ørbæk 2 (13)	24,2	2,2	2,4	2,7	6,9	0,1	26,9	27,3	4,5	2,9	-	100,0
7. Svendborg (47)	26,4	2,9	3,1	4,2	5,2	0,3	23,2	17,6	10,7	6,3	-	100,0
479 Svendborg	26,4	3,2	3,4	4,3	5,7	0,3	22,3	16,6	11,1	6,7	-	100,0
Byen (1)	26,8	3,4	3,7	4,7	6,3	0,3	19,9	13,6	13,5	7,8	-	100,0
Nordre (2)	32,1	2,1	2,2	5,1	4,2	0,2	24,9	9,9	14,6	4,7	-	100,0
Østre (3)	30,8	3,4	2,9	5,1	4,1	0,2	22,3	11,0	13,5	6,5	-	100,0
Bjerreby (4)	20,4	2,9	4,7	3,0	4,7	0,4	27,6	20,3	9,2	6,8	-	100,0
Bregninge (5)	22,9	4,0	6,8	3,2	8,0	0,4	20,3	21,0	8,1	5,3	-	100,0
Drejø (6)	26,4	3,8	3,8	3,8	7,5	-	20,8	22,6	1,9	9,4	-	100,0
Egense (7)	23,3	4,6	3,9	4,1	8,8	0,3	19,1	20,9	8,1	7,0	-	100,0
Landet (8)	23,2	2,5	2,1	3,6	4,8	0,5	29,0	19,6	8,9	5,6	-	100,0
Skårup (9)	24,5	4,0	2,0	4,0	5,3	0,3	23,7	19,5	10,0	6,8	-	100,0
Thurø (10)	25,6	3,6	3,9	3,2	7,7	0,4	20,7	22,6	6,8	5,5	-	100,0
Tved (11)	33,7	1,5	2,4	3,5	4,5	0,4	28,2	15,4	7,4	3,0	-	100,0
Kirkeby (14)	29,1	1,7	2,7	4,3	4,1	0,2	27,5	18,3	7,5	4,5	-	100,0
Ollerup (16)	20,2	3,9	2,8	5,3	4,4	0,4	15,4	16,6	14,3	16,9	-	100,0
Stenstrup (17)	29,1	2,5	2,7	3,7	3,8	0,4	26,6	17,1	10,3	3,7	-	100,0
V. Skerninge (19)	21,3	3,3	3,1	5,1	4,8	0,2	18,4	19,5	13,3	11,0	-	100,0
Gudbjerg (21)	21,1	2,0	3,2	4,8	6,9	0,6	26,2	22,2	8,8	4,2	-	100,0
Gudme (23)	25,0	3,4	2,4	4,6	5,7	0,5	26,5	21,7	5,8	4,6	-	100,0
Hesselager (25)	25,8	1,5	2,2	3,5	4,7	0,1	28,6	20,3	9,5	3,7	-	100,0
Oure (27)	24,3	3,0	2,6	4,7	4,9	0,9	23,6	16,5	11,0	8,5	-	100,0
482 Langeland	26,2	1,8	2,0	3,8	3,2	0,3	27,0	22,3	9,1	4,3	-	100,0
Bagenkop (1)	24,0	1,7	1,8	3,4	2,0	0,3	34,6	23,9	5,7	2,8	-	100,0
Humble (2)	20,1	1,9	1,7	2,1	3,8	0,2	32,0	26,9	7,7	3,6	-	100,0
Lindelse (3)	24,1	2,2	1,6	3,4	4,7	0,1	25,4	27,5	8,0	3,0	-	100,0
Rudkøbing (5)	29,9	1,7	2,1	5,0	2,9	0,5	25,5	18,8	9,3	4,5	-	100,0
Strynø (6)	23,8	-	3,3	7,4	4,1	-	13,9	8,2	30,3	9,0	-	100,0
Tullebølle (7)	27,1	1,8	1,9	2,5	3,3	0,3	24,7	26,6	8,2	3,7	-	100,0
Lejbølle (8)	22,3	2,1	2,6	4,0	4,0	0,2	23,5	18,4	13,0	10,0	-	100,0
Hou (10)	24,2	1,9	1,8	3,5	2,3	0,4	28,9	23,0	10,2	3,9	-	100,0
8. Faaborg (48)	26,7	2,8	4,3	4,0	5,2	0,4	23,3	22,0	7,3	4,1	-	100,0
430 Faaborg-Midtfyn	27,3	2,9	2,9	4,1	5,4	0,4	23,4	22,4	7,1	4,0	-	100,0
Allested-Vejle (1)	26,1	1,8	2,0	4,1	5,2	0,1	27,8	23,8	6,2	2,8	-	100,0
Brobyværk (2)	24,1	2,5	3,7	3,7	5,3	0,1	24,1	23,7	7,7	5,2	-	100,0
Nørre Broby (3)	26,4	1,7	1,6	3,6	5,1	0,1	24,0	29,9	5,0	2,7	-	100,0
Vester Hæsinge (4)	20,9	1,8	4,0	4,3	5,1	0,1	22,6	28,0	8,7	4,4	-	100,0
Avernakø (5)	16,3	2,2	7,6	5,4	2,2	-	20,7	23,9	16,3	5,4	-	100,0
Faaborg (7)	30,0	2,9	3,4	4,8	4,5	0,3	22,0	20,1	7,5	4,6	-	100,0
Horne (8)	25,0	2,3	2,8	3,9	4,0	0,1	26,4	25,0	6,4	3,9	-	100,0
Korinth (9)	23,9	3,0	2,4	4,6	5,8	0,2	26,4	20,0	8,8	4,8	-	100,0
Lyø (10)	21,6	-	6,8	8,1	-	-	16,2	39,2	6,8	1,4	-	100,0
Svanninge (11)	24,0	3,3	3,3	3,6	5,8	0,5	22,8	23,6	8,0	5,1	-	100,0
Vester Aaby (12)	26,1	2,1	1,6	4,5	4,3	0,3	24,8	22,5	10,6	3,2	-	100,0
Espe (13)	24,1	1,6	2,9	3,1	6,0	0,2	25,4	26,3	6,1	4,2	-	100,0
Hillerslev (14)	20,0	1,7	2,6	3,8	7,0	0,8	27,2	27,6	6,3	2,9	-	100,0
Ringe (15)	27,5	3,5	3,0	3,9	5,3	0,4	21,4	24,1	6,7	4,1	-	100,0
Søllinge (16)	25,0	2,6	2,3	4,7	5,8	0,4	26,8	18,7	8,5	5,2	-	100,0
Gislev (17)	28,1	2,8	3,2	3,4	5,8	0,7	25,4	20,1	7,4	3,0	-	100,0
Kværnstrup (18)	27,6	3,8	2,7	4,2	5,3	0,4	26,4	19,6	6,3	3,7	-	100,0
Ryslinge (19)	28,9	3,1	2,3	4,5	4,0	1,0	23,9	18,7	9,1	4,7	-	100,0
Nr. Lyndelse (20)	26,9	2,7	3,8	4,7	6,9	0,4	22,2	23,3	5,4	3,6	-	100,0
Ferritslev (21)	28,6	5,2	2,1	3,9	6,3	0,2	23,0	21,8	4,9	4,0	-	100,0
Årslev (22)	32,5	3,9	3,2	3,5	7,2	0,4	20,3	18,9	6,8	3,4	-	100,0
492 Ærø	22,6	1,6	14,4	3,0	3,6	0,4	22,1	18,6	8,5	5,2	-	100,0
Marstal (1)	22,7	1,0	19,2	3,1	3,8	0,5	24,9	11,4	8,9	4,6	-	100,0

Tabel 74 (fortsat)

Partiernes relative stemmeandel fordelt på afstemningsområder ved folketingsvalget i 2015

	A. Social- demo- kratiet	B. Radikale Venstre	C. Det Konser- vative Folke- parti	F. SF – Socia- listisk Folke- parti	I. Liberal Alliance	K. Kristen- demo- kraterne	O. Dansk Folke- parti	V. Venstre, Dan- marks Liberale Parti	Ø. Enheds- listen - De Rød- Grønne	Å. Alter- nativet	Uden for parti- erne	I alt
	pct.											
Ærøskøbing (2)	23,2	2,4	8,9	3,0	3,4	0,1	17,9	27,6	7,6	5,8	-	100,0
Søby (3)	21,3	1,5	12,3	2,9	3,6	0,4	23,0	20,3	9,0	5,8	-	100,0
Syddjyllands Storkreds	23,5	3,1	2,2	3,0	7,5	1,1	28,4	23,5	5,1	2,6	-	100,0
1. Sønderborg (49)	25,3	4,3	1,8	2,4	7,2	0,5	30,4	21,5	4,3	2,2	-	100,0
540 Sønderborg	25,3	4,3	1,8	2,4	7,2	0,5	30,4	21,5	4,3	2,2	-	100,0
Nordborg (1)	27,5	2,7	1,3	2,8	5,4	0,2	34,9	19,1	4,0	2,1	-	100,0
Havnbjerg (2)	31,3	2,0	0,9	3,4	6,2	0,4	32,0	17,6	4,1	2,1	-	100,0
Egen (3)	28,4	2,8	1,1	1,4	6,0	0,2	35,3	20,5	2,9	1,3	-	100,0
Fynshav (4)	23,0	3,8	1,5	1,8	7,4	0,2	35,5	20,6	3,7	2,5	-	100,0
Augustenborg (5)	26,5	3,6	1,9	2,6	5,8	0,5	33,4	20,0	3,4	2,3	-	100,0
Hørup (6)	21,3	5,7	2,8	2,1	8,8	0,4	23,6	30,3	2,7	2,3	-	100,0
Sydals (7)	22,5	2,9	1,9	2,2	9,0	0,3	28,6	25,7	5,2	1,7	-	100,0
Kegnæs (8)	20,8	3,5	2,3	2,9	12,0	2,1	25,5	19,9	5,9	5,0	-	100,0
Humlehøj, Sønderborg (9)	27,0	4,3	1,5	2,8	6,3	0,4	30,6	19,6	5,4	2,0	-	100,0
Sønderskov, Sønderborg (10)	27,6	4,8	1,7	3,3	7,2	0,5	28,8	17,2	6,3	2,7	-	100,0
Biblioteket, Sønderborg (11)	22,2	6,6	2,1	3,0	9,6	0,6	25,2	22,3	5,4	3,1	-	100,0
Dybbøl (12)	22,6	5,9	2,0	2,7	8,2	0,7	25,3	26,9	3,3	2,3	-	100,0
Vester Soltrup (13)	23,5	2,6	2,0	1,7	9,3	0,8	30,9	24,4	2,5	2,2	-	100,0
Ullerup (14)	19,2	2,7	1,2	2,7	9,9	1,0	34,2	22,0	5,4	1,6	-	100,0
Broager (15)	27,0	3,7	1,9	1,7	6,7	0,4	31,2	22,1	3,6	1,8	-	100,0
Gråsten (16)	25,8	5,0	2,1	1,5	5,3	0,8	32,5	21,0	3,8	2,3	-	100,0
Kværs (17)	19,9	3,6	1,2	1,7	9,0	0,3	39,5	19,4	3,7	1,5	-	100,0
2. Aabenraa (50)	21,9	3,3	1,8	2,3	7,0	1,0	31,8	24,5	4,5	2,0	-	100,0
580 Aabenraa	21,9	3,3	1,8	2,3	7,0	1,0	31,8	24,5	4,5	2,0	-	100,0
Hovslund (1)	20,2	1,1	1,1	2,2	7,7	0,7	37,0	26,0	3,5	0,5	-	100,0
Hellevad (2)	18,5	1,4	1,1	1,6	5,3	1,8	30,4	33,5	4,7	1,6	-	100,0
Rødekro (3)	23,7	2,6	1,6	2,2	6,4	1,1	32,0	25,4	3,6	1,5	-	100,0
Løjt (4)	22,8	3,4	1,6	2,6	7,0	0,6	27,5	26,5	4,5	3,5	-	100,0
Hjordkær (5)	20,9	2,1	1,6	1,2	5,4	2,7	39,5	22,5	3,3	0,6	-	100,0
Ravsted (6)	13,3	4,4	2,0	1,8	17,8	0,5	34,2	22,2	3,0	0,7	-	100,0
Bolderslev (7)	18,0	2,3	1,1	1,1	9,5	1,3	35,3	26,4	3,9	1,1	-	100,0
Ensted (8)	19,5	3,4	2,8	2,2	7,5	0,9	29,2	27,3	4,7	2,4	-	100,0
Felsted (9)	20,2	3,0	1,6	1,7	6,6	0,6	35,7	24,1	4,5	1,9	-	100,0
Varnæs (10)	19,8	3,0	1,2	2,8	7,2	0,4	30,6	27,8	4,4	3,0	-	100,0
Bylderup (11)	15,5	3,7	1,6	1,0	9,6	3,6	34,3	25,3	3,6	1,8	-	100,0
Tinglev (12)	21,8	3,9	1,6	1,8	6,6	0,9	33,9	25,3	3,0	1,3	-	100,0
Klipleve (13)	18,6	2,8	1,4	2,6	6,1	0,3	37,7	26,6	2,9	1,0	-	100,0
Kruså (14)	17,7	2,8	2,7	1,9	8,1	0,8	35,4	26,0	3,0	1,7	-	100,0
Padborg (15)	20,6	1,9	2,0	1,9	5,4	0,3	38,7	24,1	3,8	1,3	-	100,0
Aabenraa Midt (16)	23,6	4,6	1,9	3,2	7,6	1,1	26,0	22,4	6,5	3,1	-	100,0
Aabenraa Syd (17)	30,1	4,1	1,7	2,9	4,8	0,7	26,6	21,2	5,9	2,0	-	100,0
Aabenraa Nord (18)	29,1	4,4	1,7	3,2	5,2	0,6	27,8	18,7	7,3	2,0	-	100,0
3. Tønder (51)	21,3	2,6	2,0	2,4	7,3	1,7	29,4	26,7	4,6	2,1	-	100,0
550 Tønder	21,3	2,6	2,0	2,4	7,3	1,7	29,4	26,7	4,6	2,1	-	100,0
Bredebro (1)	23,8	1,6	2,6	1,8	7,8	0,3	30,7	27,1	3,0	1,4	-	100,0
Ballum (2)	18,7	1,6	1,8	1,8	10,5	1,8	27,4	27,2	6,7	2,7	-	100,0
Visby (3)	20,4	1,1	0,8	2,7	7,1	0,3	33,4	28,8	4,9	0,5	-	100,0
Højer (4)	25,4	2,3	1,3	1,6	6,5	0,4	29,6	25,0	4,1	4,0	-	100,0
Sdr. Sejerslev (7)	16,4	2,5	2,3	2,3	12,1	1,3	27,5	30,3	4,0	1,3	-	100,0
Møgeltønder (8)	22,9	3,4	2,1	2,2	8,0	0,3	27,2	25,9	6,0	2,2	-	100,0
Løgumkloster (12)	17,4	3,4	2,1	1,8	6,8	2,8	30,9	28,6	4,4	1,8	-	100,0
Nr. Løgum (14)	15,2	2,5	1,6	1,4	7,5	2,5	34,9	28,9	3,2	2,5	-	100,0
Bedsted (15)	14,8	2,8	2,0	2,4	8,9	8,3	30,2	24,9	3,8	1,8	-	100,0
Øster Højt (16)	9,7	4,0	1,2	1,7	9,2	1,2	38,7	27,5	4,1	2,8	-	100,0
Agerskov (17)	16,9	1,2	2,0	2,3	8,2	6,8	29,6	27,8	3,3	1,9	-	100,0
Arrild (18)	18,4	1,9	2,1	1,9	6,4	0,2	34,1	29,4	4,7	0,8	-	100,0
Branderup (19)	20,8	2,0	2,0	1,4	11,7	2,6	28,5	27,6	2,3	1,1	-	100,0
Døstrup (21)	20,3	1,7	3,1	2,9	7,2	0,7	32,3	28,5	2,6	0,7	-	100,0
Toftlund (23)	22,3	1,7	2,3	2,0	5,8	2,2	30,4	28,6	2,9	1,8	-	100,0
Brøns (24)	17,3	2,9	1,4	2,1	9,2	0,9	32,6	25,0	6,3	2,3	-	100,0
Tønder (25)	27,2	3,8	2,2	3,8	6,0	0,5	23,7	23,1	7,1	2,6	-	100,0
Abild (27)	19,9	2,4	1,1	2,2	7,0	0,8	35,4	26,3	2,9	1,8	-	100,0
Hostrup (29)	21,4	4,4	1,2	2,8	8,0	2,2	27,1	24,0	5,3	3,6	-	100,0
Rømø (51)	17,5	4,0	2,5	4,2	7,2	-	30,2	28,4	3,7	2,2	-	100,0

Tabel 74 (fortsat)

Partiernes relative stemmeandel fordelt på afstemningsområder ved folketingsvalget i 2015

	A. Social- demo- kratiet	B. Radikale Venstre	C. Det Konser- vative Folke- parti	F. SF – Socia- listisk Folke- parti	I. Liberal Alliance	K. Kristen- demo- kraterne	O. Dansk Folke- parti	V. Venstre, Dan- marks Liberale Parti	Ø. Enheds- listen - De Rød- Grønne	Å. Alter- nativet	Uden for parti- erne	I alt
	pct.											
Skærbæk (61)	22,5	1,6	2,0	1,7	7,5	0,8	31,6	27,3	3,9	1,1	-	100,0
Vodder (71)	12,6	1,4	2,6	1,2	12,1	3,0	25,9	35,5	3,5	2,1	-	100,0
4. Esbjerg By (52)	28,1	2,8	1,8	3,7	6,6	0,7	26,2	18,3	9,1	2,7	-	100,0
561 Esbjerg	28,1	2,8	1,7	3,6	6,7	0,8	26,5	18,2	9,0	2,5	-	100,0
Esbjerg Rådhus (2)	22,9	3,8	2,1	3,5	10,9	0,5	23,3	20,0	9,5	3,4	-	100,0
Skovbo Centeret (3)	32,5	2,4	1,1	3,9	5,3	0,5	28,1	14,8	9,6	1,8	-	100,0
Rørkjær (4)	30,6	2,7	1,2	4,5	5,4	0,2	27,6	13,4	11,2	3,2	-	100,0
Bakkeskolen (5)	32,4	2,5	1,4	3,7	3,9	0,9	29,1	13,4	10,8	1,9	-	100,0
Boldesager (6)	29,7	3,5	2,3	3,8	6,7	0,6	22,7	17,5	9,8	3,3	-	100,0
Østerbycentret (7)	32,0	2,4	0,8	4,6	3,9	0,6	29,4	12,3	11,5	2,5	-	100,0
Vitaskolen (11)	23,2	2,8	2,3	3,8	7,5	1,0	23,8	26,4	7,2	2,1	-	100,0
Sædding (15)	26,8	2,5	1,9	2,5	7,5	1,2	27,1	22,1	6,3	2,2	-	100,0
Kvaglund (21)	31,9	2,5	1,0	3,9	2,9	1,3	27,1	17,9	10,0	1,6	-	100,0
Ådalskolen (22)	26,1	1,4	1,9	2,1	5,7	1,2	33,3	21,3	5,5	1,5	-	100,0
Blåbjerggårdskolen (23)	32,1	1,9	1,1	4,3	4,6	0,7	29,3	16,8	7,3	1,9	-	100,0
563 Fanø	27,1	3,2	3,4	5,2	6,2	0,3	20,0	18,9	10,2	5,5	-	100,0
Nordby (1)	26,2	3,4	3,4	5,3	6,3	0,2	20,1	19,4	10,0	5,6	-	100,0
Sønderho (2)	34,6	1,3	3,9	3,9	5,2	0,9	18,6	15,2	12,1	4,3	-	100,0
5. Esbjerg Omegn (53)	23,3	2,6	2,3	3,3	7,3	0,9	26,3	26,1	5,4	2,5	-	100,0
561 Esbjerg	23,3	2,6	2,3	3,3	7,3	0,9	26,3	26,1	5,4	2,5	-	100,0
Skads (8)	22,3	2,1	1,5	2,6	6,6	1,4	31,9	26,5	4,0	1,1	-	100,0
Bryndum (12)	23,7	2,4	1,8	2,7	7,8	0,5	29,4	25,5	4,5	1,6	-	100,0
Hjerting (16)	23,8	3,0	2,6	2,6	9,5	0,4	22,5	30,1	3,6	1,8	-	100,0
Guldager (17)	23,1	1,2	1,4	2,9	6,7	1,3	27,4	29,0	5,2	1,7	-	100,0
Tjæreborg (20)	25,8	2,7	1,7	3,1	7,5	0,5	25,0	25,4	6,0	2,3	-	100,0
Sønderris (24)	24,6	2,5	1,7	2,8	7,4	1,8	28,2	23,9	4,8	2,2	-	100,0
Bramming (25)	23,1	2,3	2,1	2,8	6,7	1,2	29,1	25,5	4,9	2,2	-	100,0
Ribe (28)	25,2	3,1	3,2	5,2	6,5	0,4	21,2	22,5	8,4	4,2	-	100,0
Egebæk-Hviding (32)	22,5	2,1	1,6	4,1	8,3	1,5	24,8	25,1	6,3	3,7	-	100,0
Gredstedbro (33)	20,4	2,8	3,3	2,6	7,0	0,5	28,3	28,8	4,2	2,0	-	100,0
Mandø (35)	15,6	9,4	3,1	-	6,3	-	15,6	34,4	-	15,6	-	100,0
Høm (38)	17,4	2,8	1,6	2,6	6,6	1,1	28,9	31,7	4,9	2,4	-	100,0
Gørding (40)	19,2	2,1	1,5	2,5	6,8	1,3	33,2	28,4	3,7	1,4	-	100,0
6. Varde (54)	18,7	2,4	1,6	2,3	6,7	1,5	28,5	32,7	3,7	1,9	-	100,0
573 Varde	18,7	2,4	1,6	2,3	6,7	1,5	28,5	32,7	3,7	1,9	-	100,0
Varde By (1)	23,2	2,4	1,8	2,8	6,4	0,6	29,2	27,1	4,4	2,1	-	100,0
Sig (4)	20,0	3,1	0,7	1,7	6,4	0,8	24,4	35,0	6,0	2,0	-	100,0
Billum (5)	16,7	3,4	3,2	1,8	8,3	-	27,8	32,0	4,4	2,4	-	100,0
Tinghøj (6)	16,2	2,4	1,4	1,5	8,6	1,0	28,1	36,3	1,9	2,6	-	100,0
Alslev (7)	21,0	2,7	1,6	2,9	6,1	0,5	29,7	29,9	3,5	2,0	-	100,0
Hørne (8)	17,1	1,9	0,6	1,7	6,7	1,0	30,3	37,2	2,5	1,1	-	100,0
Janderup (9)	17,4	3,4	1,0	3,2	6,1	1,5	28,4	33,1	3,8	2,2	-	100,0
Lunde (10)	14,6	2,9	1,1	2,9	8,7	1,6	32,1	31,4	3,4	1,3	-	100,0
Nørre Nebel (13)	18,3	2,0	1,6	2,9	6,9	0,9	28,8	32,2	3,5	2,8	-	100,0
Henne (14)	11,5	2,2	3,4	3,0	8,3	3,6	28,0	35,4	2,2	2,4	-	100,0
Outrup (15)	15,5	2,4	2,2	1,8	7,6	1,0	28,7	35,2	3,7	1,9	-	100,0
Oksbøl (18)	19,5	1,7	1,6	2,5	6,5	0,6	25,9	36,1	3,9	1,6	-	100,0
Blåvand (19)	19,4	1,0	2,6	2,3	7,1	0,3	28,8	33,9	3,3	1,3	-	100,0
Årre (22)	17,3	2,6	1,5	1,9	7,5	1,7	29,6	34,2	3,2	0,5	-	100,0
Agerbæk (23)	15,5	2,5	1,2	2,1	5,4	1,4	30,8	36,9	2,6	1,7	-	100,0
Fåborg (24)	9,8	1,8	1,8	2,7	7,9	0,7	29,0	42,4	1,8	2,0	-	100,0
Næsbjerg (26)	15,0	1,7	1,2	1,3	7,4	0,7	26,7	41,0	3,5	1,5	-	100,0
Starup (27)	12,2	1,8	1,3	1,5	9,3	2,6	30,1	38,0	1,3	1,9	-	100,0
Nordenskov (28)	16,0	2,3	2,1	1,1	6,6	0,4	24,6	40,3	4,1	2,5	-	100,0
Ølgod (30)	17,0	3,0	1,7	1,6	5,7	5,1	28,4	32,7	3,3	1,6	-	100,0
Tistrup (31)	16,6	2,4	1,5	1,3	6,2	0,8	27,4	38,3	3,6	1,9	-	100,0
Ansager (32)	20,9	1,6	1,2	2,8	4,2	2,9	29,8	31,7	3,2	1,8	-	100,0
Skovlund (33)	13,1	2,0	0,4	1,8	11,9	2,2	26,8	35,8	3,3	2,7	-	100,0
7. Vejen (55)	21,2	2,1	2,1	2,4	7,2	1,2	30,0	28,3	3,6	1,9	-	100,0
530 Billund	19,4	2,2	1,7	2,2	6,7	1,8	32,4	28,7	3,2	1,7	-	100,0
Billund (1)	16,8	3,4	2,4	2,2	8,6	1,2	31,7	28,5	3,0	2,2	-	100,0
Sdr. Omme (2)	20,9	1,9	1,5	2,7	4,7	0,5	35,4	28,1	2,8	1,4	-	100,0
Vorbasse (3)	20,4	2,0	1,7	2,7	6,2	1,0	32,5	27,9	4,0	1,5	-	100,0
Filskov (4)	12,8	1,9	2,2	1,2	3,9	1,5	38,2	35,3	2,0	1,0	-	100,0

Tabel 74 (fortsat)

Partiernes relative stemmeandel fordelt på afstemningsområder ved folketingsvalget i 2015

	A. Social- demo- kratiet	B. Radikale Venstre	C. Det Konser- vative Folke- parti	F. SF – Socia- listisk Folke- parti	I. Liberal Alliance	K. Kristen- demo- kraterne	O. Dansk Folke- parti	V. Venstre, Dan- marks Liberale Parti	Ø. Enheds- listen - De Rød- Grønne	Å. Alter- nativet	Uden for parti- erne	I alt
	pct.											
St./Krogager (5)	14,6	2,3	0,8	1,6	5,5	1,6	30,2	37,6	4,0	1,8	-	100,0
Grindsted (6)	22,5	1,8	1,3	2,2	6,6	2,5	31,1	27,0	3,3	1,7	-	100,0
Hejnsvig (7)	14,7	1,4	1,9	1,3	6,3	2,1	35,8	32,2	2,8	1,4	-	100,0
575 Vejen	22,4	2,1	2,3	2,5	7,4	0,8	28,5	28,1	3,9	1,9	-	100,0
Brørup (1)	25,8	1,8	2,2	2,7	6,6	0,5	28,9	26,8	3,4	1,3	-	100,0
Lindknud (2)	18,5	1,3	1,4	2,2	7,6	0,4	33,1	30,6	2,0	3,1	-	100,0
Holsted (3)	21,5	2,0	2,0	2,4	6,7	1,0	29,6	28,1	4,8	1,8	-	100,0
Føvling (4)	15,8	1,3	1,5	2,3	7,2	1,3	32,7	34,0	2,9	1,1	-	100,0
Glejbjerg (5)	15,8	1,6	2,4	1,6	6,3	0,6	31,3	36,2	3,0	1,3	-	100,0
Hovborg (6)	18,6	2,2	2,7	2,5	8,2	1,4	26,0	31,8	3,3	3,3	-	100,0
Rødning (7)	18,3	1,9	3,1	2,2	5,7	2,2	28,0	33,7	3,1	1,9	-	100,0
Sdr. Hygum (8)	16,1	1,2	1,7	1,5	7,7	1,0	26,2	34,6	6,9	2,9	-	100,0
Jels (9)	21,9	1,9	1,8	2,0	8,6	0,7	28,3	28,7	3,6	2,5	-	100,0
Lintrup (10)	13,4	1,5	2,3	1,5	9,8	0,2	26,9	40,7	2,1	1,5	-	100,0
Skodborg (11)	23,8	1,4	3,2	2,3	6,8	1,0	26,7	29,7	2,9	2,2	-	100,0
Københoved (12)	14,9	1,7	4,0	2,0	14,2	1,3	23,8	34,0	2,0	2,3	-	100,0
Øster Lindet (13)	17,3	1,5	3,3	4,6	8,3	1,5	27,7	30,4	3,8	1,5	-	100,0
Vejen (14)	29,0	2,1	2,5	2,7	6,1	0,5	27,8	23,1	4,6	1,6	-	100,0
Læborg (15)	16,0	1,9	2,7	2,3	9,1	0,4	32,2	29,7	4,0	1,7	-	100,0
Askov-Malt (16)	20,8	4,3	2,3	3,0	10,8	0,3	22,7	28,7	4,3	3,1	-	100,0
Andst (17)	22,5	2,9	2,4	3,5	8,7	1,7	28,5	23,5	4,2	2,1	-	100,0
Gesten (18)	24,1	2,5	1,2	1,7	8,2	0,4	30,2	23,8	5,1	2,6	-	100,0
Bække (19)	16,4	1,4	2,1	3,7	8,9	0,8	35,6	25,9	3,1	2,1	-	100,0
8. Vejle Nord (56)	21,5	3,9	2,4	3,1	8,2	1,5	28,8	22,5	4,5	3,6	-	100,0
630 Vejle	21,5	3,9	2,4	3,1	8,2	1,5	28,8	22,5	4,5	3,6	-	100,0
Skibethallen Nord (16)	22,1	6,0	2,9	3,1	10,8	1,4	23,0	24,2	4,2	2,3	-	100,0
Give Nord (17)	19,3	2,1	2,2	1,7	4,5	1,4	41,2	22,9	2,5	2,0	-	100,0
Thyregod Nord (18)	14,3	2,5	1,5	1,7	5,2	1,9	48,7	16,7	4,0	3,6	-	100,0
Gadbjerg Nord (19)	17,3	1,7	3,3	3,0	7,0	1,3	36,6	23,7	3,4	2,8	-	100,0
Givskud Nord (20)	17,4	1,7	2,0	2,4	5,5	1,2	37,1	27,2	3,8	1,7	-	100,0
Grønbjerg Nord (21)	12,9	2,0	2,0	2,3	6,7	2,8	41,6	25,2	2,5	2,0	-	100,0
Lindeballe Nord (22)	18,6	2,1	2,7	1,8	8,4	-	35,1	25,8	2,1	3,3	-	100,0
Øster Nykirke Nord (23)	17,4	1,9	1,7	2,7	6,6	0,4	42,5	21,1	3,3	2,5	-	100,0
Jelling Nord (24)	22,8	5,4	2,4	4,8	6,7	1,3	18,6	23,8	6,7	7,5	-	100,0
Kollerup-Sandvad Nord (25)	16,9	3,1	1,7	2,4	6,0	2,2	30,0	27,5	6,5	3,6	-	100,0
Grejs Nord (26)	22,9	4,6	1,9	3,2	9,7	3,0	24,2	22,8	3,3	4,3	-	100,0
Bredsten Nord (27)	19,3	3,8	1,9	2,9	6,2	0,7	30,4	27,2	4,2	3,3	-	100,0
Nørup Nord (28)	15,2	2,8	2,1	2,3	9,1	0,7	31,7	29,1	3,5	3,3	-	100,0
Randbøl Nord (29)	18,9	2,5	1,8	3,2	8,6	0,8	32,3	23,9	4,5	3,6	-	100,0
Nørremarkshallen Nord (30)	28,6	5,5	2,1	4,4	7,0	2,3	22,8	16,2	7,5	3,7	-	100,0
Engum Nord (31)	20,8	3,9	2,6	1,8	14,9	1,6	26,6	22,7	2,6	2,6	-	100,0
Hældagerhallen Nord (32)	22,1	4,7	3,6	2,4	13,2	1,0	21,0	25,6	3,4	3,0	-	100,0
Grejsdalshallen Nord (33)	25,1	4,7	2,3	5,2	7,0	2,3	25,5	14,6	6,6	6,6	-	100,0
Petersmindehallen Nord (34)	27,2	4,0	2,3	4,2	7,8	1,4	24,4	19,2	5,4	4,0	-	100,0
9. Vejle Syd (57)	24,5	4,1	2,1	3,7	8,9	1,2	26,2	20,2	5,4	3,6	-	100,0
630 Vejle	24,5	4,1	2,1	3,7	8,9	1,2	26,2	20,2	5,4	3,6	-	100,0
Brejning Syd (1)	27,7	5,3	2,3	4,0	7,3	1,6	25,1	17,5	4,8	4,4	-	100,0
Børkop Syd (2)	23,7	3,8	2,1	3,5	8,5	2,1	26,9	20,8	5,2	3,3	-	100,0
Gårslev Syd (3)	27,9	2,5	2,2	1,7	7,3	3,9	27,4	19,8	4,3	3,0	-	100,0
Smidstrup Syd (4)	19,6	2,6	2,1	2,7	7,1	1,3	34,2	24,2	3,1	3,0	-	100,0
Ødsted Syd (5)	22,2	3,1	2,3	3,3	7,4	1,6	31,5	23,7	2,5	2,6	-	100,0
Egtved Syd (6)	19,0	4,9	1,8	2,5	7,9	0,5	27,8	30,2	3,2	2,3	-	100,0
Jerlev Syd (7)	21,2	3,7	2,2	2,5	7,9	0,3	36,5	20,0	3,4	2,1	-	100,0
Øster Starup Syd (8)	20,9	4,0	1,8	4,1	7,1	1,2	29,0	23,6	4,7	3,5	-	100,0
Dgi-Huset Syd (9)	25,3	4,3	2,0	4,5	10,6	1,1	24,7	16,4	7,0	4,2	-	100,0
Mulihuset Højen Syd (10)	21,7	3,5	1,3	3,5	8,5	1,8	27,8	24,8	3,8	3,5	-	100,0
Vindinghallen Syd (11)	23,1	3,6	2,7	3,0	9,7	0,7	25,5	26,0	3,1	2,5	-	100,0
Mølholmhallen Syd (12)	20,3	7,2	3,3	3,3	11,8	0,5	20,1	25,5	4,1	3,9	-	100,0
Løget Kirke Syd (13)	31,6	3,4	1,3	3,5	4,8	1,0	23,5	14,7	11,5	4,9	-	100,0
Csv Syd (14)	30,5	4,3	2,0	3,9	6,4	0,8	26,4	14,1	7,3	4,3	-	100,0
Rødkilde Gymnasium Syd (15)	27,9	3,7	1,6	5,2	10,5	0,9	25,0	14,2	7,3	3,7	-	100,0
10. Fredericia (58)	28,0	2,5	2,0	3,4	6,7	0,8	29,8	17,5	6,1	3,1	-	100,0
607 Fredericia	28,0	2,5	2,0	3,4	6,7	0,8	29,8	17,5	6,1	3,1	-	100,0
Gymnasiet (1)	31,3	2,2	1,9	4,0	5,7	1,2	29,8	13,1	7,6	3,3	-	100,0
Bredstrup-Pjedsted (2)	26,3	1,9	2,1	3,0	6,0	1,2	31,0	22,5	3,5	2,7	-	100,0

Tabel 74 (fortsat)

Partiernes relative stemmeandel fordelt på afstemningsområder ved folketingsvalget i 2015

	A. Social- demo- kratiet	B. Radikale Venstre	C. Det Konservative Folke- parti	F. SF – Social- listisk Folke- parti	I. Liberal Alliance	K. Kristen- demo- kraterne	O. Dansk Folke- parti	V. Venstre, Dan- marks Liberale Parti	Ø. Enheds- listen - De Rød- Grønne	Å. Alter- nativet	Uden for parti- erne	I alt
	pct.											
Erritsø (3)	25,9	2,8	2,8	2,5	7,7	0,7	28,5	22,5	4,1	2,6	-	100,0
Herslev (4)	18,6	2,3	1,6	3,9	5,7	0,8	35,4	23,0	4,9	3,9	-	100,0
Taulov (5)	21,5	3,7	2,5	3,6	9,7	0,6	28,5	23,5	3,7	2,8	-	100,0
Søndermarken (6)	32,8	2,0	1,3	3,1	4,9	0,8	31,2	14,8	6,8	2,5	-	100,0
Bøgskov (7)	26,2	2,8	2,9	3,4	6,1	0,5	27,8	23,7	3,3	3,4	-	100,0
Indre By (8)	25,2	2,7	1,7	3,9	7,4	0,5	31,0	13,6	9,3	4,6	-	100,0
11. Kolding Nord (59)	22,7	4,0	3,1	4,4	9,8	0,7	23,6	23,4	5,2	3,1	-	100,0
621 Kolding	22,7	4,0	3,1	4,4	9,8	0,7	23,6	23,4	5,2	3,1	-	100,0
Centrum Nord (1)	21,4	5,0	2,9	5,5	11,5	0,4	19,8	20,4	7,3	5,9	-	100,0
Nordbyen (2)	31,1	3,7	1,9	7,0	6,9	0,5	23,3	12,6	9,2	3,8	-	100,0
Vestbyen (3)	29,7	3,5	2,0	5,7	6,5	0,9	25,0	16,6	7,5	2,7	-	100,0
Strandhuse/Nr. Bjert/ Elltang (4)	18,0	5,3	4,3	3,1	13,9	0,5	20,3	29,0	2,8	2,7	-	100,0
Bramdrupdam (5)	22,0	3,0	3,6	4,2	8,1	0,3	26,5	26,2	4,1	1,9	-	100,0
Alminde-Viuf/Vester Nebel (6)	20,3	3,5	2,6	2,8	10,1	0,5	26,0	28,9	3,0	2,3	-	100,0
Lunderskov/Jordrup (7)	20,9	2,8	3,6	3,2	8,6	1,6	27,5	25,5	4,3	1,9	-	100,0
12. Kolding Syd (60)	22,9	3,3	3,4	4,1	8,3	1,3	27,8	21,1	4,6	3,1	-	100,0
621 Kolding	22,9	3,3	3,4	4,1	8,3	1,3	27,8	21,1	4,6	3,1	-	100,0
Centrum Syd (8)	26,0	3,1	1,8	5,3	7,4	0,8	30,1	14,3	7,4	3,8	-	100,0
Sydbyen (9)	21,8	4,7	2,3	4,8	10,2	1,5	25,2	18,3	6,6	4,7	-	100,0
Seest (10)	25,9	2,9	2,5	5,5	6,9	3,1	26,4	21,2	3,7	2,0	-	100,0
Dalby/Tved/Rebæk (11)	19,5	4,7	3,8	2,7	11,9	0,6	22,0	29,5	2,4	2,9	-	100,0
S Bjert/S Stenderup/Vejstrup (12)	21,8	4,1	2,4	5,3	7,8	0,3	26,7	21,8	5,2	4,6	-	100,0
Vonsild (13)	24,9	2,4	2,1	3,8	8,4	0,4	30,5	22,2	3,2	2,1	-	100,0
Vamdrup/Hjarup/Ødis (14)	22,7	2,0	8,3	2,4	6,4	1,1	30,4	21,6	3,5	1,6	-	100,0
Chr.Feld/Stepping/Taps/Hejls (15)	21,4	2,5	2,8	3,2	8,0	1,8	31,2	23,3	3,4	2,3	-	100,0
13. Haderslev (61)	24,3	2,8	2,2	2,6	7,0	1,4	28,3	23,9	5,0	2,5	-	100,0
510 Haderslev	24,3	2,8	2,2	2,6	7,0	1,4	28,3	23,9	5,0	2,5	-	100,0
Gram (1)	24,2	1,5	1,9	2,3	6,7	1,6	30,3	26,0	3,6	2,0	-	100,0
Arnum (2)	19,2	1,5	1,4	1,4	9,8	2,9	32,1	26,3	3,3	2,1	-	100,0
Tiset (3)	13,9	-	4,4	1,7	2,8	1,1	36,1	31,1	6,1	2,8	-	100,0
Fole (4)	12,3	3,4	1,3	2,5	6,4	1,3	31,4	35,6	4,2	1,7	-	100,0
Haderslev Syd-Vest (5)	24,2	4,9	3,3	3,7	9,0	1,4	22,9	22,6	4,9	3,2	-	100,0
Haderslev Syd (6)	31,2	2,6	2,6	2,8	4,0	2,3	31,4	14,9	6,3	1,8	-	100,0
Haderslev Midtby (7)	21,7	3,9	2,9	2,9	8,6	0,9	25,7	20,4	8,0	5,0	-	100,0
Haderslev Vest (8)	24,3	4,3	2,8	3,1	8,6	1,2	21,5	24,0	6,6	3,6	-	100,0
Sommersted (9)	20,6	1,6	1,4	1,3	5,8	2,6	31,4	31,6	2,3	1,4	-	100,0
Haderslev Nord (10)	30,9	4,0	3,0	4,1	5,7	1,7	22,4	17,1	7,5	3,5	-	100,0
Haderslev Øst (11)	26,6	4,3	3,0	2,9	6,6	1,9	20,7	24,2	6,9	2,9	-	100,0
Moltrup (12)	17,8	1,9	1,9	0,8	9,7	2,5	34,0	24,0	4,2	3,1	-	100,0
Hoptrup (13)	21,8	3,3	1,6	2,8	6,1	2,5	30,9	22,2	5,3	3,4	-	100,0
Starup (14)	24,6	2,7	2,2	2,7	7,6	0,4	29,0	23,9	4,6	2,3	-	100,0
Vilstrup (15)	23,6	2,9	0,6	2,9	6,8	2,1	34,5	19,2	4,5	2,9	-	100,0
Kelstrup (16)	19,9	2,3	1,7	1,7	10,7	1,7	28,0	28,0	4,3	1,4	-	100,0
Vonsbæk (17)	20,6	2,1	3,6	3,6	10,7	0,4	22,8	24,6	5,3	6,4	-	100,0
Aastrup (18)	24,9	3,4	2,6	4,0	9,0	1,2	24,1	21,9	5,3	3,5	-	100,0
Øsby (19)	20,8	2,2	2,0	2,7	10,1	0,4	29,9	23,7	5,3	2,8	-	100,0
Aarø (20)	17,4	-	1,5	3,0	5,3	1,5	28,0	36,4	5,3	1,5	-	100,0
Marstrup (21)	23,4	2,9	2,4	1,4	10,0	1,7	29,6	23,9	2,2	2,7	-	100,0
Halk (22)	21,6	2,1	2,3	2,5	8,5	1,1	25,8	29,9	4,7	1,5	-	100,0
Fjelstrup (24)	22,5	2,1	2,2	2,4	9,0	0,8	29,7	26,3	3,1	1,9	-	100,0
Bevtoft (25)	18,9	2,0	1,4	2,0	6,6	5,7	33,9	24,4	3,9	1,1	-	100,0
Vojens Øst (26)	28,6	1,6	1,3	1,5	4,1	0,5	33,6	23,6	4,1	1,2	-	100,0
Vojens Vest (28)	29,3	2,1	1,2	2,5	4,5	0,7	30,4	23,9	4,4	1,0	-	100,0
Skrydstrup (29)	21,6	0,9	1,7	2,4	3,6	1,0	36,5	27,8	3,7	0,7	-	100,0
Hammelev (30)	26,0	2,6	2,6	2,1	6,1	1,2	26,2	28,2	2,7	2,0	-	100,0
Jegerup (31)	23,2	0,3	1,7	1,4	5,2	2,2	34,0	26,0	5,0	1,1	-	100,0
Simmersted (32)	16,3	2,4	1,7	2,6	10,2	2,8	30,4	28,9	3,3	1,5	-	100,0
Nustrup (33)	18,4	1,2	1,2	1,1	9,2	0,5	28,4	34,6	3,9	1,6	-	100,0
Oksenvad (34)	18,4	0,8	2,6	1,3	7,9	1,6	31,6	31,1	2,6	2,1	-	100,0
Vedsted (35)	19,5	2,7	1,4	2,3	5,9	0,7	33,3	27,2	5,2	1,8	-	100,0
Over Jerstal (36)	25,4	1,1	1,5	2,5	5,0	0,7	35,9	23,5	3,0	1,4	-	100,0

Tabel 74 (fortsat)

Partiernes relative stemmeandel fordelt på afstemningsområder ved folketingsvalget i 2015

	A. Social- demo- kratiet	B. Radikale Venstre	C. Det Konservative Folke- parti	F. SF - Social- listisk Folke- parti	I. Liberal Alliance	K. Kristen- demo- kraterne	O. Dansk Folke- parti	V. Venstre, Dan- marks Liberale Parti	Ø. Enheds- listen - De Rød- Grønne	Å. Alter- nativet	Uden for parti- erne	I alt
	pct.											
Midtjylland-Nordjylland	27,4	3,8	3,4	3,8	6,9	1,3	20,5	22,5	6,2	4,1	0,1	100,0
Østjyllands Storkreds	27,3	4,9	2,8	4,4	8,3	1,0	18,9	18,7	7,4	6,1	0,2	100,0
1. Aarhus Syd (62)	27,2	6,7	3,3	5,0	9,8	0,7	13,0	17,8	8,1	8,1	0,3	100,0
751 Aarhus	27,2	6,7	3,3	5,0	9,8	0,7	13,0	17,8	8,1	8,1	0,3	100,0
Frederiksbjerg Hallerne (1)	23,0	9,5	3,1	5,1	13,1	0,8	7,7	16,4	9,5	11,3	0,4	100,0
Lokalcenter Fr. Bjerg/Langenæs (2)	27,0	7,9	2,3	5,7	11,2	1,7	9,2	14,2	10,4	10,2	0,2	100,0
Rundhøjhallen, Holme (3)	30,2	4,9	3,5	5,1	7,8	0,4	16,1	16,5	8,3	6,9	0,3	100,0
Kragelundskolen, Højbjerg (4)	27,8	7,6	4,3	5,1	8,7	1,0	11,7	15,9	8,7	8,9	0,3	100,0
Tranbjerg Skole (6)	35,2	3,0	2,6	4,3	6,3	0,5	21,6	16,8	6,3	3,3	0,2	100,0
Beder Skole (9)	28,2	6,0	3,4	6,2	6,7	0,5	12,9	20,1	7,8	8,0	0,2	100,0
Malling Skole (11)	29,6	5,4	2,8	6,0	6,7	0,3	15,9	17,5	7,8	7,8	0,1	100,0
Mårslet Skole (12)	27,5	7,7	3,5	5,3	8,5	0,4	11,7	19,4	7,6	8,2	0,3	100,0
Solbjergskolen (13)	28,0	4,0	2,4	4,4	8,3	0,3	19,2	23,0	5,0	5,3	0,1	100,0
Skåde Skole (66)	20,4	7,4	5,8	3,3	14,2	0,7	11,4	24,1	6,1	6,4	0,2	100,0
2. Aarhus Vest (63)	30,3	5,3	2,8	4,9	7,0	1,2	16,4	14,8	9,8	7,1	0,4	100,0
751 Aarhus	30,3	5,3	2,8	4,9	7,0	1,2	16,4	14,8	9,8	7,1	0,4	100,0
Rosenvangskolen, Viby J (7)	27,4	8,2	3,6	5,3	9,0	0,7	11,7	16,6	8,4	8,7	0,4	100,0
Viby Hallen (8)	29,8	4,6	2,7	5,4	8,7	0,8	16,9	13,6	9,7	7,5	0,4	100,0
Ormslev Præstegård (16)	24,6	7,5	2,3	4,8	7,5	0,5	14,3	20,4	9,3	8,8	-	100,0
Hasselager Hallen (18)	31,9	3,4	2,7	4,0	7,0	0,4	22,5	17,4	6,4	4,1	0,2	100,0
Højvangskolen, Stavtrup (19)	28,5	5,9	3,2	6,1	7,4	0,4	15,1	15,0	9,1	9,0	0,3	100,0
Brabrand Hallen, Brabrand (24)	27,8	7,4	4,0	5,4	8,1	1,3	13,5	16,8	7,1	8,4	0,3	100,0
Globus 1, Brabrand (25)	30,5	5,1	1,4	4,0	3,6	5,1	9,8	6,2	25,6	7,3	1,4	100,0
Skjoldhøjskolen (26)	29,5	4,2	2,4	4,9	5,7	1,8	18,3	14,2	11,6	6,8	0,6	100,0
Tilst Skole, Tilst (28)	34,8	4,2	2,4	4,0	6,1	1,4	20,0	14,6	7,2	4,9	0,4	100,0
Næshøj Hallen, Harlev (30)	31,0	3,6	3,2	3,3	7,1	0,4	20,9	20,7	4,9	4,7	0,2	100,0
Borum Forsamlingshus (31)	25,6	4,2	1,5	4,4	4,2	0,4	20,6	18,5	9,1	11,6	-	100,0
Sabro-Korsvejskolen, Sabro (33)	29,4	4,4	2,6	4,0	6,4	0,4	21,9	19,5	6,9	4,3	0,3	100,0
Søndervangskolen, Viby J (62)	37,2	5,0	1,5	4,4	5,7	0,3	17,5	9,2	13,8	4,7	0,9	100,0
Åby Skole (64)	31,0	6,4	2,3	6,5	6,0	1,4	11,8	11,2	12,4	10,7	0,3	100,0
3. Aarhus Nord (64)	27,4	7,8	2,6	5,8	8,8	1,6	11,7	13,7	10,9	9,2	0,4	100,0
751 Aarhus	27,4	7,8	2,6	5,8	8,8	1,6	11,7	13,7	10,9	9,2	0,4	100,0
Gammelgårds skolen, Åbyhøj (22)	29,3	8,7	3,0	6,1	8,1	1,6	10,1	14,8	9,5	8,6	0,2	100,0
Hasle Skole (23)	28,5	6,9	2,7	6,5	8,6	3,4	10,6	12,2	12,1	8,1	0,5	100,0
Skovvangskolen (42)	23,6	10,4	2,1	6,0	10,5	1,1	7,6	12,5	12,4	13,3	0,4	100,0
Møllevangskolen (43)	23,8	9,6	2,8	4,9	12,5	1,4	8,5	15,0	10,6	10,5	0,4	100,0
Lisbjergskolen (44)	26,2	8,9	2,5	6,4	9,3	1,7	12,2	11,7	9,7	11,1	0,3	100,0
Lystrup Skole (47)	30,6	4,9	3,9	4,9	6,7	0,9	17,3	18,6	6,8	5,3	0,2	100,0
Bjørnshøjcentret, Trige (53)	33,2	3,8	2,0	5,1	5,3	0,8	22,0	13,8	8,7	4,6	0,7	100,0
Spørring Fælleshus (55)	27,3	4,3	3,7	4,8	6,7	0,6	21,0	21,0	5,1	4,8	1,0	100,0
Hårup Hallen (56)	25,7	3,2	1,7	4,7	4,7	0,5	20,3	27,9	7,2	4,1	-	100,0
Center -10 (Frydenlundskolen) (63)	31,3	7,0	2,3	6,6	6,1	2,4	11,1	9,2	14,2	9,2	0,7	100,0
Katrinebjergskolen (67)	23,1	10,5	2,4	6,6	11,8	1,9	8,2	12,9	11,2	11,2	0,3	100,0
Vorevangskolen (68)	33,4	5,7	1,7	6,7	4,1	1,6	17,6	6,1	14,6	8,1	0,4	100,0
4. Aarhus Øst (65)	23,3	8,5	3,4	5,1	11,6	0,8	10,0	16,8	9,5	10,6	0,3	100,0
751 Aarhus	23,3	8,5	3,4	5,1	11,6	0,8	10,0	16,8	9,5	10,6	0,3	100,0
Rådhushallen (21)	18,5	10,1	3,1	4,7	16,5	0,7	5,5	16,3	10,3	13,9	0,5	100,0
Samsøgades Skole (41)	18,5	11,5	2,5	5,6	13,7	0,8	5,5	12,7	13,0	15,7	0,5	100,0
Bellevue-Hallen (45)	24,0	8,7	5,6	4,7	12,4	0,7	8,7	22,6	5,4	7,1	0,1	100,0
Virupskolen, Hjortshøj (48)	30,4	6,9	2,6	7,4	4,7	0,4	11,4	10,6	12,4	13,0	0,3	100,0
Sølystskolen, Egå (49)	26,3	5,5	5,3	3,7	10,2	0,3	17,1	21,8	4,9	4,9	0,1	100,0
Skæring Skole (50)	23,8	4,8	4,5	3,4	10,5	0,4	17,7	25,2	4,5	5,0	0,2	100,0
Skødstrup Hallen (51)	26,1	5,3	3,1	4,2	9,3	0,5	16,9	21,7	6,4	6,4	0,1	100,0
Vejlby Risskov Hallen (61)	28,5	7,7	2,3	6,5	7,4	2,3	11,3	10,7	12,7	10,1	0,5	100,0
Ellevangskolen, Risskov (65)	29,8	7,1	3,3	5,8	7,4	0,9	13,2	16,4	8,7	7,1	0,2	100,0
5. Djurs (66)	27,2	2,5	2,3	4,9	5,9	0,5	24,9	20,8	5,8	5,0	0,1	100,0
706 Syddjurs	25,2	3,1	2,6	6,1	6,9	0,4	23,3	20,6	5,6	6,1	0,1	100,0
Ebeltoft (1)	25,2	2,8	3,2	6,7	6,8	0,3	22,7	21,9	4,8	5,5	0,1	100,0
Mols (2)	20,7	3,4	2,5	7,6	5,8	0,2	23,5	19,7	7,0	9,3	0,3	100,0
Tirstrup (3)	24,6	0,7	2,0	12,4	4,6	0,3	23,0	19,9	5,8	6,7	-	100,0
Kolind (4)	24,1	2,4	2,0	6,7	6,7	0,4	26,4	22,2	5,1	3,8	-	100,0
Ryomgård (5)	27,8	2,1	2,5	4,5	5,6	0,3	26,7	20,1	5,3	4,8	0,1	100,0
Hornslet (6)	27,9	3,7	2,4	4,7	6,7	0,4	21,9	21,4	5,9	4,9	0,1	100,0
Mørke (7)	25,3	2,1	1,6	4,9	7,1	0,7	26,4	19,2	6,3	6,3	0,1	100,0

Tabel 74 (fortsat) Partierne relative stemmeandel fordelt på afstemningsområder ved folketingsvalget i 2015

	A. Social- demo- kratiet	B. Radikale Venstre	C. Det Konser- vative Folke- parti	F. SF – Socia- listisk Folke- parti	I. Liberal Alliance	K. Kristen- demo- kraterne	O. Dansk Folke- parti	V. Venstre, Dan- marks Liberale Parti	Ø. Enheds- listen - De Rød- Grønne	Å. Alter- nativet	Uden for parti- erne	I alt
	pct.											
Rønde (8)	24,3	4,7	3,2	5,4	9,0	0,6	20,3	19,3	5,7	7,5	-	100,0
707 Norddjurs	29,5	1,8	1,9	3,6	4,9	0,5	26,8	21,1	6,1	3,8	0,1	100,0
Kulturhuset Pavillonen (1)	30,6	1,8	2,1	3,3	5,0	0,4	24,6	23,0	5,2	3,8	0,1	100,0
Anholt Skole (2)	23,2	3,2	3,2	1,1	4,2	-	24,2	13,7	15,8	11,6	-	100,0
Kulturhuset Stationen (3)	23,6	1,2	1,6	4,3	4,9	0,1	32,6	20,9	6,6	4,0	0,1	100,0
Grenaa Idrætscenter (4)	35,0	1,5	2,0	3,8	4,4	0,2	26,9	17,2	5,6	3,3	0,1	100,0
Glesborg (5)	25,5	2,2	2,1	3,9	4,0	1,4	26,7	22,3	6,7	5,2	-	100,0
Ørum (6)	24,2	1,2	1,8	3,2	5,0	0,3	25,4	26,9	7,8	4,2	0,1	100,0
Ørsted (7)	28,2	2,2	2,1	3,9	4,4	0,5	28,8	19,2	6,9	3,5	0,2	100,0
Allingåbro (8)	30,6	1,3	1,5	3,5	5,6	1,2	28,6	17,6	7,1	3,0	-	100,0
Auning (9)	28,1	2,2	1,8	2,9	5,8	0,3	28,1	22,8	5,3	2,7	0,1	100,0
Vivild (10)	30,2	2,4	1,4	4,3	5,8	1,4	22,1	20,3	6,6	5,5	-	100,0
6. Randers Nord (67)	33,2	2,3	2,3	3,1	5,7	0,8	23,8	19,2	6,8	2,6	0,2	100,0
730 Randers	33,2	2,3	2,3	3,1	5,7	0,8	23,8	19,2	6,8	2,6	0,2	100,0
Havndalhallen (5)	29,6	1,4	2,8	2,2	5,4	0,3	29,8	19,5	6,4	2,5	0,2	100,0
Råby Forsamlingshus (6)	28,9	1,2	0,9	2,6	5,4	0,9	31,0	19,4	5,9	3,6	0,1	100,0
Øster Tørslev Fritidslokaler (7)	30,5	1,5	1,5	2,4	5,3	0,5	26,4	25,4	4,5	2,1	-	100,0
Korshøjskolen (8)	29,5	2,4	1,9	2,8	5,4	0,2	23,2	26,8	4,8	3,1	0,1	100,0
Hald Forsamlingshus (9)	27,4	1,4	1,4	3,8	3,3	1,6	32,1	22,2	5,2	1,8	-	100,0
Gjerlev Enslev Skole (10)	27,2	1,9	3,3	2,5	6,2	1,8	29,3	17,5	7,8	2,4	-	100,0
Rismølleskolen (11)	35,1	2,4	2,1	3,2	6,0	0,9	22,5	18,4	6,5	2,7	0,2	100,0
Rytterskolen (12)	28,0	2,8	2,7	2,6	9,0	1,4	20,7	26,2	4,2	2,2	0,2	100,0
Hornbækhallen (13)	25,1	4,4	3,9	3,1	9,7	0,6	16,1	29,9	4,2	3,0	-	100,0
Blicherskolen (14)	32,4	2,0	2,7	2,0	4,7	0,5	27,3	22,4	4,5	1,6	-	100,0
Kultur-Aktivitetshuset Gassum (15)	24,3	3,1	1,8	1,3	5,9	1,1	34,1	18,4	7,9	2,0	-	100,0
Nyvangsskolen (26)	39,0	1,7	1,8	3,8	3,8	0,9	25,6	13,1	7,4	2,4	0,4	100,0
Nørrevangsskolen (27)	39,4	1,6	1,3	3,4	4,5	0,8	25,8	9,1	11,3	2,5	0,3	100,0
Vestervangsskolen (29)	34,8	2,7	2,7	3,4	6,4	0,8	20,1	19,1	7,1	2,7	0,2	100,0
Østervangsskolen (30)	39,0	1,9	1,9	3,9	3,6	0,5	22,6	12,9	9,7	3,9	0,1	100,0
7. Randers Syd (68)	29,8	2,7	2,6	3,0	7,0	1,2	23,2	20,5	6,4	3,4	0,2	100,0
730 Randers	29,8	2,7	2,6	3,0	7,0	1,2	23,2	20,5	6,4	3,4	0,2	100,0
Kulturhuset Langå (1)	33,6	3,1	2,5	4,1	4,9	0,6	19,7	19,2	7,2	4,9	0,1	100,0
Stevnstrup Forsamlingshus (2)	26,5	2,7	3,1	2,3	7,1	0,3	26,0	25,3	3,9	2,6	0,1	100,0
Jebjerg Forsamlingshus (3)	25,6	3,1	1,7	1,7	5,0	1,4	28,3	26,3	3,5	3,1	0,2	100,0
Asferg Forsamlingshus (4)	25,9	1,8	2,1	1,2	5,4	1,0	33,6	21,1	5,1	2,6	0,1	100,0
Purhushallen (17)	23,2	2,2	3,4	3,8	6,8	1,0	33,2	20,0	3,8	2,5	0,1	100,0
Ø. Bjerregrav Forsamlingshus (21)	30,1	1,8	2,4	2,7	6,3	1,5	24,3	23,6	4,3	3,1	-	100,0
Hadsundvejens Skole (24)	31,5	3,1	2,6	4,4	7,2	0,5	21,1	14,2	10,5	4,6	0,3	100,0
Hobrovejens Skole (25)	28,8	3,4	2,8	3,7	8,6	0,6	22,2	16,3	8,4	4,7	0,4	100,0
Fritidscentret (28)	26,8	3,4	2,6	3,2	9,4	1,2	21,1	16,3	10,5	4,9	0,6	100,0
Søndermarksskolen (31)	34,4	2,5	2,2	3,5	6,1	1,3	22,7	18,9	5,2	3,0	0,1	100,0
Kristrup Skole (32)	32,8	2,8	2,7	3,0	6,4	2,2	22,0	18,2	6,9	2,9	0,1	100,0
Paderup Gymnasium (33)	27,7	2,8	3,4	1,9	6,9	1,1	24,3	25,9	3,7	2,3	0,1	100,0
Romalt Aktivitetshal (34)	31,0	2,6	2,6	1,8	6,2	2,6	23,7	23,4	4,3	1,8	0,1	100,0
Assentofthallen (36)	23,8	2,8	2,8	1,5	8,7	1,3	22,3	31,6	3,2	2,0	-	100,0
Uggelthuse Forsamlingshus (37)	25,5	1,1	2,4	3,2	5,6	1,2	25,9	22,3	8,1	4,8	-	100,0
8. Favrskov (69)	27,4	4,3	3,2	3,7	6,8	0,7	22,4	22,7	5,0	3,8	0,1	100,0
710 Favrskov	27,4	4,3	3,2	3,7	6,8	0,7	22,4	22,7	5,0	3,8	0,1	100,0
Hadsten Nord (1)	26,9	5,0	2,8	3,7	7,3	0,5	21,0	23,3	5,4	3,9	0,1	100,0
Hadsten Syd (2)	29,4	4,1	2,7	2,8	6,8	0,8	21,9	23,2	4,9	3,4	-	100,0
Hadbjerg (3)	26,0	4,5	2,8	3,7	7,7	0,8	22,7	24,0	3,3	4,0	0,4	100,0
Hammel Nord (4)	30,3	3,6	3,5	3,7	6,1	0,5	22,1	22,3	4,6	3,3	-	100,0
Hammel Syd (5)	25,9	2,7	2,9	3,7	5,8	0,7	27,2	21,2	5,8	3,9	0,1	100,0
Haldum-Hinnerup/Vitten (6)	28,2	6,6	2,6	4,8	7,5	0,8	17,3	20,9	6,0	5,3	0,1	100,0
Rønbæk/Grundfør (7)	27,8	5,3	3,4	3,9	7,9	0,9	18,0	23,4	5,1	4,3	0,1	100,0
Foldby (8)	24,2	4,6	2,2	8,9	5,2	0,7	23,0	19,5	6,7	4,7	0,2	100,0
Ulstrup (9)	24,8	3,2	4,8	2,5	6,0	0,7	28,1	22,7	4,2	3,1	-	100,0
Thorsø/Haurum/Sall (10)	24,8	2,4	4,0	2,3	6,6	0,7	28,2	23,9	4,1	2,9	0,1	100,0
Laurbjerg/Houlbjerg (11)	28,4	3,2	1,8	3,4	5,7	0,6	24,2	21,4	6,8	4,3	0,2	100,0
Søften (12)	29,3	6,0	4,2	3,5	8,4	1,4	14,8	25,2	3,5	3,7	-	100,0
Voldum (13)	23,0	2,1	2,3	3,5	5,5	0,5	33,8	23,2	3,2	2,8	0,1	100,0
Lading (14)	25,2	3,9	1,4	3,8	6,3	1,4	25,0	19,8	8,0	4,8	0,3	100,0

Tabel 74 (fortsat)

Partiernes relative stemmeandel fordelt på afstemningsområder ved folketingsvalget i 2015

	A.	B.	C.	F.	I.	K.	O.	V.	Ø.	Å.	Uden	I alt
	Social- demo- kratiet	Radikale Venstre	Det Konservative Folke- parti	SF - Socia- listisk Folke- parti	Liberal Alliance	Kristen- demo- kraterne	Dansk Folke- parti	Venstre, Dan- marks Liberale Parti	Enheds- listen - De Rød- Grønne	Alter- nativet	for parti- erne	
	pct.											
9. Skanderborg (70)	28,1	4,5	3,1	4,1	7,8	0,6	18,5	21,4	5,8	6,0	0,1	100,0
727 Odder	29,9	3,7	2,9	4,0	6,5	0,6	17,4	22,5	5,9	6,4	0,1	100,0
Odder (1)	31,2	3,9	3,0	3,8	6,7	0,8	16,3	22,3	5,7	6,2	0,1	100,0
Torrild (2)	29,0	2,8	2,1	4,5	7,0	-	18,2	28,7	4,2	3,5	-	100,0
Saksild - Nølev (3)	26,8	3,9	3,4	4,9	7,1	1,1	17,2	23,2	5,9	6,1	0,3	100,0
Randlev - Bjerager (4)	29,2	3,8	2,9	4,5	6,1	0,3	18,8	22,0	5,5	6,9	-	100,0
Hou, Gosmer - Halling (5)	29,9	3,3	3,1	4,8	5,7	0,1	14,6	23,9	6,2	8,3	0,1	100,0
Gylling (6)	24,9	2,9	2,8	3,1	5,4	0,1	24,2	22,3	6,3	7,7	0,3	100,0
Ørting-Falling (7)	30,7	3,1	2,2	3,8	6,1	0,2	22,0	19,7	6,9	5,3	0,1	100,0
Hundslund (8)	27,3	3,4	1,3	4,2	7,2	0,3	19,6	23,0	6,9	6,8	0,1	100,0
Alrø (9)	24,1	4,5	2,7	1,8	9,8	-	12,5	33,9	7,1	3,6	-	100,0
Tunø (10)	29,5	2,3	1,1	4,5	-	2,3	38,6	15,9	1,1	4,5	-	100,0
741 Samsø	28,0	2,3	4,4	4,7	5,1	0,3	18,1	21,5	8,2	7,5	-	100,0
Tranebjerg (1)	28,0	2,2	4,1	4,8	5,2	0,2	18,7	21,6	8,0	7,4	-	100,0
Nordby (2)	28,4	3,3	6,4	3,3	4,3	1,0	13,7	21,4	9,7	8,4	-	100,0
746 Skanderborg	27,3	4,9	3,0	4,0	8,5	0,6	19,0	21,0	5,6	5,8	0,1	100,0
Ejer Bavnehøj (1)	25,0	3,7	3,1	3,7	6,8	0,3	20,1	23,6	8,1	5,5	0,2	100,0
Galten (2)	30,2	3,6	2,9	3,2	6,6	1,3	23,3	21,2	4,2	3,5	0,1	100,0
Gl. Rye (3)	24,9	8,5	2,7	4,2	9,9	0,3	11,2	15,3	8,3	14,7	0,1	100,0
Hørning (4)	28,2	3,8	3,1	4,5	8,2	0,5	23,3	21,3	3,8	3,2	0,1	100,0
Låsby (5)	24,7	3,2	3,2	4,5	7,7	0,4	23,3	22,4	5,1	5,4	0,1	100,0
Morten Børup (6)	29,6	5,0	2,9	4,2	8,2	0,4	17,3	18,3	7,6	6,3	0,3	100,0
Niels Ebbesen (7)	24,7	6,8	3,0	3,6	12,1	0,4	13,7	26,7	4,6	4,2	0,2	100,0
Ry (8)	26,0	7,5	3,0	5,2	8,8	0,4	13,4	17,9	7,0	10,8	0,1	100,0
Skovby (9)	28,0	4,1	3,4	3,9	7,7	1,5	23,2	18,2	4,1	5,8	0,1	100,0
Stilling (10)	30,1	4,3	3,2	3,4	7,6	0,3	17,9	24,2	4,5	4,3	0,2	100,0
Stjær (11)	25,0	4,2	3,9	4,1	8,3	1,3	18,9	22,4	6,0	5,8	0,1	100,0
Verring (12)	23,7	3,3	2,2	2,8	9,7	0,6	25,0	22,1	5,7	4,6	0,2	100,0
10. Horsens (71)	26,6	3,5	2,5	3,7	9,8	0,6	24,7	18,5	6,6	3,5	0,2	100,0
615 Horsens	26,6	3,5	2,5	3,7	9,8	0,6	24,7	18,5	6,6	3,5	0,2	100,0
Sønderbro (1)	33,6	2,7	1,6	4,4	6,6	0,4	25,9	10,7	10,8	2,9	0,3	100,0
Vestbyen (2)	29,2	2,9	2,1	4,9	7,8	0,6	27,0	11,2	10,0	4,1	0,2	100,0
Midtbyen (3)	25,5	4,0	2,3	4,1	12,8	0,5	22,5	15,4	8,7	4,1	0,2	100,0
Endelave (4)	28,6	10,5	5,3	1,5	3,0	-	15,0	19,5	12,8	3,8	-	100,0
Forum (5)	32,2	3,4	1,8	4,4	8,5	0,5	22,4	11,6	9,9	4,8	0,4	100,0
Dagnæs (6)	29,8	3,0	2,1	3,2	8,4	0,6	27,5	17,6	5,4	2,4	0,1	100,0
Torsted (7)	27,4	3,0	2,8	3,8	9,4	0,6	27,8	18,1	5,1	1,8	0,1	100,0
Hatting (8)	24,6	4,1	2,0	2,8	11,7	0,7	26,0	22,5	4,0	1,4	0,1	100,0
Lund (9)	25,4	2,7	2,3	3,1	9,9	0,5	24,1	24,2	5,0	2,9	0,1	100,0
Egebjerg (10)	27,1	3,8	2,8	2,4	11,2	0,6	23,1	19,8	4,9	4,1	0,2	100,0
Stensballe (11)	20,0	4,1	4,5	2,9	17,8	0,8	18,1	25,3	3,2	3,1	0,1	100,0
Højvangen (12)	27,9	3,4	2,5	3,2	9,8	0,5	24,4	21,0	4,6	2,5	0,2	100,0
Brædstrup (13)	22,8	3,0	2,8	2,6	6,5	0,8	30,9	23,8	3,5	3,1	0,1	100,0
Nim (14)	20,8	3,5	3,0	3,2	9,0	1,5	26,4	24,8	5,1	2,5	0,3	100,0
Sdr. Vissing (15)	19,2	3,8	2,0	3,2	9,9	0,9	24,7	20,5	6,6	9,1	-	100,0
Østbirk (16)	23,2	3,2	2,4	3,5	8,7	0,5	24,9	24,3	5,3	3,8	0,1	100,0
Gedved (17)	22,3	4,4	2,8	4,1	8,2	0,4	23,9	21,1	6,2	6,4	0,1	100,0
Hovedgård (18)	24,5	3,7	2,3	4,3	8,1	0,3	24,7	21,5	6,8	3,7	0,1	100,0
Søvind (19)	25,9	3,2	2,8	4,4	7,8	0,3	19,6	24,2	7,9	3,9	-	100,0
Tønning-Træden (20)	22,4	5,2	1,2	5,0	9,7	0,6	21,3	16,6	5,4	12,6	-	100,0
Sundparken (21)	35,8	5,4	1,2	5,2	7,7	0,4	20,4	7,3	13,2	3,0	0,4	100,0
Sejet (22)	23,0	2,3	2,9	2,6	8,3	1,4	30,2	22,4	4,6	2,3	-	100,0
11. Hedensted (72)	21,7	2,5	2,2	2,4	8,2	2,4	30,3	24,2	3,8	2,3	0,1	100,0
766 Hedensted	21,7	2,5	2,2	2,4	8,2	2,4	30,3	24,2	3,8	2,3	0,1	100,0
Hedensted, St. Dalby Og Urlev (1)	22,9	2,7	2,6	1,8	10,4	1,9	27,1	26,0	2,6	1,8	-	100,0
Løsning Sogn (2)	28,6	1,7	1,8	2,3	6,1	5,0	31,0	18,0	3,7	1,5	0,2	100,0
Ø. Snede Sogn (3)	18,1	1,3	1,8	1,1	8,9	13,6	27,4	23,8	2,5	1,6	-	100,0
Daugård Og Ørum Sogne (4)	18,9	4,3	2,7	3,4	12,0	2,4	24,3	25,7	2,0	4,2	0,1	100,0
Korning Sogn (5)	15,6	2,7	2,0	2,0	6,3	8,5	34,1	24,9	2,0	1,7	0,2	100,0
Ølsted Og Eriknauer-Området (6)	23,4	2,3	2,5	2,5	7,6	0,8	31,0	22,5	5,9	1,3	0,2	100,0
Juelsminde/Klasking (7)	21,9	2,1	2,6	2,2	7,8	0,7	30,5	27,1	3,3	1,7	-	100,0
As (8)	20,7	2,6	1,7	1,7	9,3	0,4	28,5	28,7	4,3	2,1	-	100,0
Barrit (10)	21,2	2,1	1,5	2,8	5,9	1,7	31,9	23,8	5,3	3,6	0,1	100,0
Bjerre (11)	22,6	2,0	1,4	3,0	8,3	1,0	32,5	21,8	4,3	3,0	0,1	100,0
Hornslyd (12)	22,8	3,0	2,8	2,0	7,2	1,1	29,9	25,3	3,8	1,9	0,2	100,0

Tabel 74 (fortsat) Partiernes relative stemmeandel fordelt på afstemningsområder ved folketingsvalget i 2015

	A. Social- demo- kratiet	B. Radikale Venstre	C. Det Konser- vative Folke- parti	F. SF – Socia- listisk Folke- parti	I. Liberal Alliance	K. Kristen- demo- kraterne	O. Dansk Folke- parti	V. Venstre, Dan- marks Liberale Parti	Ø. Enheds- listen - De Rød- Grønne	Å. Alter- nativet	Uden for parti- erne	I alt
	pct.											
Stouby (13)	18,8	3,8	2,1	3,1	10,4	1,5	26,0	25,4	5,7	3,0	0,2	100,0
Rårup (14)	23,1	1,6	2,3	3,3	8,6	0,6	31,0	21,2	6,7	1,5	-	100,0
Glud (15)	21,8	3,0	3,0	3,1	9,1	0,4	29,1	22,2	4,9	3,2	0,2	100,0
Hjarnø (16)	23,0	5,7	3,4	5,7	9,2	-	8,0	16,1	12,6	16,1	-	100,0
Rask Mølle (17)	22,6	3,2	1,1	4,2	6,6	0,4	31,1	24,4	3,5	2,9	0,1	100,0
Hvirring (18)	15,1	0,9	0,6	4,0	7,1	0,3	35,8	27,0	5,1	4,3	-	100,0
Hornborg (19)	17,0	2,5	3,7	3,3	11,0	2,3	32,6	19,8	4,4	3,5	-	100,0
Lindved (20)	19,4	2,6	2,2	2,6	6,0	4,8	30,9	26,1	3,1	2,2	-	100,0
Tørring (21)	19,3	2,5	2,4	2,1	5,8	1,3	37,2	23,0	4,0	2,2	0,3	100,0
Uldum (22)	19,7	3,1	2,2	2,4	6,6	1,0	33,0	26,5	3,4	2,0	0,2	100,0
Aale (23)	20,6	3,0	1,5	2,7	6,4	0,6	36,2	24,6	2,8	1,5	-	100,0
Ølholm (24)	22,0	1,4	1,5	2,7	8,1	1,1	32,1	24,9	4,0	2,3	-	100,0
Hjortsvang (25)	15,4	4,1	0,3	2,7	6,5	-	38,2	25,6	4,1	2,7	0,3	100,0
Vestjyllands Storkreds	24,5	2,8	4,9	3,6	5,9	2,3	21,3	27,4	4,5	2,6	-	100,0
1. Struer (73)	26,1	2,1	4,8	4,4	4,3	1,7	21,6	28,7	4,0	2,3	-	100,0
665 Lemvig	23,5	2,1	5,4	4,4	4,3	2,1	21,4	31,4	3,2	2,2	-	100,0
Lemvig (1)	27,2	2,5	6,2	4,6	4,3	1,9	21,0	27,2	3,0	2,1	-	100,0
Nørre Nissum (2)	23,8	3,4	5,3	6,2	5,2	2,2	17,9	28,3	3,7	4,0	-	100,0
Klinkby (3)	24,7	1,9	5,7	5,9	4,3	1,3	20,3	30,3	3,4	2,3	-	100,0
Ramme (4)	22,9	1,9	3,2	5,4	4,8	1,6	23,6	28,5	5,0	3,1	-	100,0
Bøvling (5)	16,2	2,0	4,5	4,3	5,7	1,4	25,9	34,7	2,4	2,7	0,2	100,0
Flynder (6)	14,0	1,4	14,3	4,2	5,1	1,7	20,7	33,2	3,7	1,7	-	100,0
Thyborøn (7)	19,5	1,0	2,1	2,1	2,5	1,0	25,6	43,4	2,1	0,6	0,1	100,0
Harbøre (8)	25,7	1,3	2,3	1,7	2,6	5,6	18,8	38,6	2,8	0,7	-	100,0
671 Struer	28,6	2,0	4,2	4,4	4,4	1,3	21,7	26,1	4,8	2,3	0,1	100,0
Struer (1)	32,7	2,2	4,1	5,3	4,1	0,9	21,2	21,2	6,0	2,2	0,1	100,0
Gimsing (2)	30,1	1,9	4,7	5,3	4,2	0,6	22,4	23,5	4,8	2,4	-	100,0
Hjern (3)	23,0	1,6	3,8	2,6	5,6	2,0	23,8	32,5	3,6	1,2	0,3	100,0
Humlum (4)	29,7	0,8	3,1	4,0	4,7	1,4	21,7	27,0	4,9	2,5	-	100,0
Bremdal (5)	29,2	3,3	3,8	4,1	5,3	0,6	17,3	29,4	3,5	3,6	-	100,0
Langhøj (6)	19,4	1,9	3,5	3,1	4,3	2,5	25,3	34,9	3,1	2,1	-	100,0
Hvidbjerg (7)	25,9	1,8	5,8	4,2	3,8	1,8	21,8	28,0	4,6	2,3	-	100,0
2. Skive (74)	30,5	3,1	3,0	2,9	4,9	0,8	20,8	26,9	5,1	2,1	-	100,0
779 Skive	30,5	3,1	3,0	2,9	4,9	0,8	20,8	26,9	5,1	2,1	-	100,0
Aakjær (1)	31,2	3,4	2,8	3,8	6,0	0,5	21,3	21,2	7,5	2,3	-	100,0
Skivehus (2)	30,2	4,0	3,6	2,8	5,7	1,0	17,7	28,7	4,1	2,2	-	100,0
Brårup (3)	36,9	2,9	2,9	3,4	4,4	0,9	20,0	19,5	6,5	2,6	-	100,0
Højslev (4)	27,1	2,0	3,7	3,0	4,6	0,6	24,0	29,3	4,4	1,3	0,1	100,0
Ørslevkloster (5)	22,1	3,0	1,8	2,4	2,9	0,9	21,5	37,1	4,1	4,3	-	100,0
Rønbjerg (6)	25,9	2,4	4,7	2,9	6,9	1,6	22,1	25,2	5,1	3,3	-	100,0
Hem (7)	34,5	1,5	3,6	2,6	5,3	0,5	20,6	28,0	2,5	0,9	-	100,0
Lihme (8)	37,4	3,2	3,8	3,4	3,2	0,6	18,8	23,9	4,0	1,7	-	100,0
Oddense - Otting (9)	33,3	2,2	2,2	2,5	6,3	0,3	18,7	30,9	2,5	1,0	-	100,0
Rødding (10)	31,0	3,2	2,3	1,6	3,9	0,7	19,9	31,0	4,8	1,7	-	100,0
Glyngøre (11)	30,4	2,3	2,8	2,5	4,6	0,8	21,6	28,7	3,9	2,5	-	100,0
Durup (12)	26,2	1,9	3,0	2,5	2,3	1,2	24,7	32,7	3,3	2,1	0,1	100,0
Roslev (13)	29,8	2,8	2,6	1,6	4,5	0,7	21,1	31,8	3,2	2,0	0,1	100,0
Jebjerg-Lyby (14)	30,9	2,8	3,0	1,8	3,6	0,7	19,3	31,4	5,2	1,3	-	100,0
Balling (15)	29,6	3,8	2,4	2,4	6,1	0,4	20,3	29,7	3,9	1,5	-	100,0
Breum (16)	26,6	3,7	2,7	2,7	5,1	0,3	18,5	33,7	4,9	1,8	-	100,0
Håsum-Ramsing (17)	27,4	3,0	2,3	1,9	3,4	0,8	26,7	27,6	4,5	2,5	-	100,0
Selde (18)	26,1	2,2	2,4	2,4	6,6	1,6	23,1	27,0	6,4	2,2	-	100,0
Lem-Vejby (19)	31,2	3,9	2,3	2,6	3,1	0,7	22,4	27,1	4,7	2,0	-	100,0
Fur (20)	21,6	4,7	2,8	3,6	3,8	3,4	21,4	30,7	4,7	3,3	0,2	100,0
3. Viborg Vest (75)	26,3	3,1	8,6	4,9	5,8	0,8	19,2	22,7	5,3	3,2	-	100,0
791 Viborg	26,3	3,1	8,6	4,9	5,8	0,8	19,2	22,7	5,3	3,2	-	100,0
Frederiks (1)	25,3	2,4	7,1	3,4	4,3	2,3	23,7	25,4	3,8	2,3	-	100,0
Hald Ege (2)	22,8	5,0	9,5	6,8	6,7	0,5	13,5	23,0	5,5	6,5	-	100,0
Karup (3)	24,9	1,3	5,3	3,4	4,2	1,1	26,3	25,9	4,7	3,0	-	100,0
Løgstrup (4)	21,4	2,7	8,6	3,7	6,5	0,8	21,1	28,2	4,4	2,5	-	100,0
Mønsted (5)	23,7	2,3	9,7	4,2	3,8	0,6	23,9	26,5	3,6	1,8	-	100,0
Stoholm (6)	25,9	2,5	6,3	2,5	5,0	0,8	23,2	28,1	3,9	1,8	-	100,0
Vridsted (7)	24,7	2,5	4,8	2,5	5,1	0,4	25,5	28,9	3,8	1,8	-	100,0
Viborg (8)	28,1	3,3	9,5	5,8	6,4	0,7	16,8	19,7	6,2	3,5	-	100,0

Tabel 74 (fortsat)

Partiernes relative stemmeandel fordelt på afstemningsområder ved folketingsvalget i 2015

	A. Social- demo- kratiet	B. Radikale Venstre	C. Det Konser- vative Folke- parti	F. SF – Socia- listisk Folke- parti	I. Liberal Alliance	K. Kristen- demo- kraterne	O. Dansk Folke- parti	V. Venstre, Dan- marks Liberale Parti	Ø. Enheds- listen - De Rød- Grønne	Å. Alter- nativet	Uden for parti- erne	I alt
	pct.											
4. Viborg Øst (76)	23,2	2,8	11,8	3,8	5,6	1,3	19,6	25,3	4,0	2,6	-	100,0
791 Viborg	23,2	2,8	11,8	3,8	5,6	1,3	19,6	25,3	4,0	2,6	-	100,0
Bjerringbro Nord (9)	22,3	2,1	20,3	3,6	4,7	1,5	18,5	20,3	4,1	2,6	-	100,0
Bjerringbro Syd (10)	22,2	1,8	20,5	2,6	4,0	0,8	22,6	19,8	3,0	2,7	0,1	100,0
Hammershøj (11)	19,0	2,4	8,2	3,8	6,1	0,4	24,4	28,6	4,1	3,0	0,1	100,0
Møldrup (12)	19,9	1,9	7,8	2,7	5,2	1,3	25,4	31,0	3,3	1,3	0,1	100,0
Overlund (13)	26,9	4,5	11,3	4,6	6,4	1,1	14,6	23,3	4,4	2,9	-	100,0
Rødning (14)	23,2	3,1	7,9	4,3	6,1	1,1	18,4	28,6	4,2	3,2	-	100,0
Rødkærsbro (15)	22,7	2,2	10,5	3,3	4,4	2,8	23,3	25,0	3,9	1,8	-	100,0
Skals (16)	21,1	1,4	7,2	4,2	5,9	0,8	21,2	32,0	3,7	2,5	-	100,0
Ørum (17)	22,0	2,7	7,2	3,2	6,5	1,8	22,8	26,9	4,1	2,9	-	100,0
5. Silkeborg Nord (77)	24,2	3,2	4,6	3,8	6,8	1,9	21,3	25,1	5,2	3,9	-	100,0
740 Silkeborg	24,2	3,2	4,6	3,8	6,8	1,9	21,3	25,1	5,2	3,9	-	100,0
Ans (1)	18,9	1,6	4,0	3,1	5,3	3,1	18,3	38,1	4,5	3,2	-	100,0
Funder (2)	25,4	2,9	3,6	4,8	7,3	1,6	23,1	21,3	5,6	4,4	-	100,0
Fårvang (3)	24,6	2,0	4,0	3,7	3,5	0,7	30,2	24,9	4,1	2,3	0,1	100,0
Gjern (4)	23,6	4,2	4,2	4,7	7,2	6,7	15,8	22,3	6,1	5,2	0,1	100,0
Grauballe (5)	19,2	2,9	4,8	2,8	9,6	2,5	24,8	24,4	5,6	3,4	-	100,0
Gødvad (6)	30,0	3,9	4,6	3,9	7,3	1,8	18,0	20,0	6,2	4,4	-	100,0
Kjellerup (7)	25,7	2,4	5,2	3,2	5,1	1,6	21,6	28,4	4,5	2,3	-	100,0
Kragelund (8)	22,2	2,8	3,1	3,5	6,9	1,3	25,0	26,9	4,8	3,5	-	100,0
Lemming (9)	21,3	3,7	4,4	4,4	7,3	0,9	23,4	24,6	5,9	4,0	-	100,0
Linå (10)	20,2	2,9	4,0	4,8	8,4	0,7	21,1	21,2	7,2	9,3	0,1	100,0
Resenbro (11)	32,8	3,5	3,4	3,5	6,8	1,0	20,7	20,1	4,8	3,5	-	100,0
Sejling (12)	22,6	4,9	3,0	5,2	11,6	1,6	20,1	22,3	4,7	3,9	-	100,0
Sejs (13)	22,8	6,1	6,4	5,5	10,3	0,6	15,1	22,8	4,6	5,9	-	100,0
Sjorslev (14)	23,6	1,6	6,4	2,0	4,6	0,7	26,6	28,0	2,9	3,6	-	100,0
Sorring (15)	25,5	3,9	3,2	3,2	6,2	1,3	23,0	21,3	6,7	5,6	-	100,0
Thorning (16)	20,0	1,8	5,6	3,2	5,6	1,4	26,6	29,1	4,9	1,7	0,1	100,0
Vinderslev (17)	17,3	1,5	4,6	2,5	5,8	3,2	29,5	28,7	5,4	1,7	-	100,0
Voel (18)	25,4	3,1	4,8	2,8	5,5	5,5	20,6	23,4	4,5	4,5	-	100,0
6. Silkeborg Syd (78)	26,9	4,3	4,3	4,7	8,3	0,9	17,9	20,8	6,8	5,2	-	100,0
740 Silkeborg	26,9	4,3	4,3	4,7	8,3	0,9	17,9	20,8	6,8	5,2	-	100,0
Balle (21)	28,8	4,8	4,3	4,4	8,6	0,9	18,1	22,2	4,4	3,6	-	100,0
Bryrup (22)	23,1	3,6	3,1	3,7	7,1	0,6	23,1	21,0	7,2	7,4	-	100,0
Buskelund (23)	22,0	5,7	7,1	3,0	13,2	0,7	13,3	27,7	3,7	3,6	-	100,0
Gjessø (24)	21,0	3,5	3,7	4,0	12,4	0,6	19,9	23,7	5,1	6,1	-	100,0
Hjöllund (25)	18,0	4,0	1,8	4,9	3,4	0,3	22,3	16,2	11,0	18,0	-	100,0
Langsøskolen (26)	32,6	3,5	3,2	6,4	5,0	0,8	17,8	17,2	8,4	5,2	-	100,0
Lysbro (27)	25,9	4,4	4,1	5,0	11,2	0,8	14,3	24,2	5,3	4,8	-	100,0
Nordre (28)	31,1	3,5	3,5	5,2	6,4	1,0	18,4	16,3	9,0	5,4	-	100,0
Jysk Arena (29)	33,1	3,3	3,8	4,6	5,8	1,3	20,3	15,8	8,3	3,7	-	100,0
Them (30)	23,8	3,0	3,9	3,7	7,7	0,7	24,3	23,7	4,5	4,7	-	100,0
Vestergadehallen (31)	25,9	4,7	4,3	5,9	8,3	0,9	16,1	18,5	9,1	6,2	-	100,0
Virklund (32)	23,4	5,7	5,1	3,2	9,6	0,7	15,4	26,6	4,1	6,0	0,1	100,0
7. Ikast (79)	21,6	2,1	3,4	2,4	5,4	2,1	27,5	29,7	3,7	2,0	-	100,0
756 Ikast-Brande	21,6	2,1	3,4	2,4	5,4	2,1	27,5	29,7	3,7	2,0	-	100,0
Ejstrup (1)	18,4	1,5	3,8	2,2	5,9	2,2	34,6	26,1	4,1	1,2	0,1	100,0
Gludsted (2)	16,0	1,6	3,5	3,5	6,1	4,3	31,7	29,9	2,1	1,3	-	100,0
Nørre-Snede (3)	19,9	1,1	2,2	3,3	3,0	1,1	40,5	20,5	3,9	4,6	-	100,0
Hampen (4)	21,6	0,9	1,8	3,8	4,7	0,9	40,5	17,8	4,7	3,3	-	100,0
Kløvborg (5)	18,9	3,7	2,9	2,6	2,8	3,9	35,7	21,8	5,9	1,9	-	100,0
Pårup (6)	20,3	1,9	1,9	1,3	2,8	2,2	34,5	26,9	4,4	3,5	0,3	100,0
Brande By (7)	20,8	2,0	4,0	2,5	5,8	1,9	28,9	29,0	3,2	1,9	-	100,0
Blåhøj (8)	12,1	2,3	6,5	2,3	6,5	4,4	33,3	27,6	3,0	1,4	0,5	100,0
Uhre (9)	13,4	4,9	3,2	1,4	6,4	-	32,9	35,7	1,4	0,7	-	100,0
Drantum (10)	11,6	3,7	3,7	1,9	5,6	3,7	25,1	36,3	4,2	4,2	-	100,0
Ikast (11)	23,2	2,2	3,5	2,4	6,1	1,8	22,8	32,6	3,8	1,6	-	100,0
Isenvad (12)	11,3	1,6	2,5	1,8	5,3	3,3	26,6	41,5	3,3	2,8	-	100,0
Bording (13)	21,8	1,9	2,9	1,6	3,8	3,2	25,2	35,0	3,0	1,5	0,1	100,0
Agerskov-Stubkær (14)	10,9	0,8	4,5	1,5	6,0	2,3	28,9	39,8	4,1	1,1	-	100,0
Engesvang (15)	33,3	2,6	2,6	2,8	5,2	1,2	25,0	18,5	5,0	3,7	-	100,0

Tabel 74 (fortsat)

Partiernes relative stemmeandel fordelt på afstemningsområder ved folketingsvalget i 2015

	A. Social- demo- kratiet	B. Radikale Venstre	C. Det Konser- vative Folke- parti	F. SF - Socia- listisk Folke- parti	I. Liberal Alliance	K. Kristen- demo- kraterne	O. Dansk Folke- parti	V. Venstre, Dan- marks Liberale Parti	Ø. Enheds- listen - De Rød- Grønne	Å. Alter- nativet	Uden for parti- erne	I alt
	pct.											
8. Herning Syd (80)	21,6	3,0	3,6	3,4	7,7	2,9	22,4	28,9	4,4	2,3	-	100,0
657 Herning	21,6	3,0	3,6	3,4	7,7	2,9	22,4	28,9	4,4	2,3	-	100,0
Herning (1)	22,3	3,3	3,7	4,0	8,8	2,6	21,1	26,4	5,3	2,5	-	100,0
Arnborg (2)	20,5	2,5	2,8	1,6	5,0	2,6	31,9	28,1	3,5	1,5	-	100,0
Kibæk (5)	20,5	2,5	3,7	1,5	6,3	4,0	25,9	31,9	2,7	1,0	-	100,0
Kølkær (6)	22,7	1,6	2,4	2,7	4,2	4,8	31,0	24,0	4,0	2,7	-	100,0
Lind (7)	21,3	2,4	3,6	3,1	7,5	2,0	19,1	36,9	2,5	1,6	-	100,0
Sdr. Felding (8)	20,9	2,2	2,2	2,0	3,1	4,7	27,6	31,3	3,4	2,5	-	100,0
Skarrild (9)	16,8	2,0	4,9	1,1	5,0	4,4	27,4	32,6	3,1	2,7	-	100,0
Studsgård (11)	18,0	3,4	2,3	3,8	5,9	3,3	26,4	29,3	5,4	2,3	-	100,0
9. Herning Nord (81)	19,8	2,7	3,5	2,8	6,5	4,3	22,8	32,4	3,3	1,8	-	100,0
657 Herning	19,8	2,7	3,5	2,8	6,5	4,3	22,8	32,4	3,3	1,8	-	100,0
Aulum (13)	19,0	1,7	4,3	2,2	4,9	7,1	22,6	33,4	3,4	1,4	-	100,0
Feldborg (14)	17,7	1,4	3,8	1,8	5,6	1,0	39,3	25,4	2,4	1,4	-	100,0
Gullestrup (15)	24,6	3,0	1,6	5,3	6,7	3,6	21,0	19,4	11,0	3,8	-	100,0
Haderup (16)	16,0	3,2	3,6	2,0	5,1	2,2	30,4	33,2	2,4	1,8	-	100,0
Hammerum (17)	19,7	3,9	4,1	3,2	9,3	3,5	19,0	31,6	3,2	2,4	0,1	100,0
Hodsager (18)	16,1	0,6	3,9	2,8	6,9	5,6	28,8	32,3	2,2	0,9	-	100,0
Ilskov (19)	22,1	2,8	2,3	2,0	4,4	1,3	30,6	29,2	4,6	0,8	-	100,0
Simmelkær (20)	15,7	1,0	6,1	1,4	4,1	2,4	29,4	35,8	3,1	1,0	-	100,0
Sinding (21)	16,3	3,0	2,9	2,9	4,9	5,5	23,7	34,7	4,0	2,2	-	100,0
Skibbild/Nøvling (22)	21,9	3,6	3,1	3,7	3,7	9,2	23,6	24,9	4,7	1,6	-	100,0
Snejbjerg (23)	21,3	2,6	3,5	3,0	6,0	3,1	21,9	34,7	2,5	1,5	-	100,0
Sunds (24)	20,0	3,1	2,5	2,1	6,5	1,2	23,9	36,3	2,7	1,6	-	100,0
Timring (25)	14,2	2,0	2,8	2,7	4,6	8,2	25,2	35,5	2,9	1,8	0,1	100,0
Tjørring (26)	23,1	3,0	4,1	3,4	6,4	5,5	20,1	29,4	3,3	1,5	0,1	100,0
Vildbjerg (27)	17,9	2,2	3,4	2,6	5,5	5,0	24,1	34,2	3,5	1,7	-	100,0
Vind (28)	28,0	1,7	3,8	2,3	9,0	1,7	19,2	28,9	2,6	2,3	0,3	100,0
Vinding (29)	16,6	1,9	3,2	1,4	5,7	9,2	21,2	37,5	1,9	1,4	-	100,0
Ørnvej (30)	17,7	1,8	2,0	2,0	6,1	2,3	28,8	35,2	2,3	1,8	-	100,0
10. Holstebro (82)	29,3	2,8	3,5	3,5	5,7	2,0	20,6	26,3	4,1	2,2	0,1	100,0
661 Holstebro	29,3	2,8	3,5	3,5	5,7	2,0	20,6	26,3	4,1	2,2	0,1	100,0
Musikteatret (1)	30,0	3,2	3,8	3,8	6,5	2,0	19,1	24,3	4,6	2,7	0,2	100,0
Mejdal (2)	28,1	3,1	3,0	2,8	6,4	1,4	17,6	32,0	2,8	2,8	0,1	100,0
Skave (3)	24,1	1,8	3,8	2,5	5,8	1,3	20,6	35,2	2,5	2,2	0,1	100,0
Mejrup (4)	26,1	3,7	3,4	3,0	8,4	1,1	17,2	32,5	2,6	1,9	-	100,0
Birke Lundskolen (5)	34,8	2,4	3,1	4,1	4,7	2,9	20,8	19,8	5,4	1,8	0,1	100,0
Vinderup (6)	27,5	2,7	3,5	2,6	4,9	1,9	24,8	27,6	3,0	1,5	0,1	100,0
Sevel (7)	20,8	2,8	5,3	3,3	6,4	3,3	20,5	32,7	3,4	1,5	0,2	100,0
Ulfborg (8)	24,4	1,9	3,6	4,2	3,9	0,7	23,5	31,9	3,9	2,0	-	100,0
Vemb (9)	25,4	1,9	3,1	3,4	3,9	0,5	27,9	29,2	2,8	1,8	0,2	100,0
Sdr. Nissum (10)	28,5	1,6	2,5	3,1	4,5	0,4	25,4	28,3	3,8	2,1	-	100,0
11. Ringkøbing (83)	19,2	1,9	3,1	2,8	4,6	6,5	22,4	34,7	3,1	1,7	-	100,0
760 Ringkøbing-Skjern	19,2	1,9	3,1	2,8	4,6	6,5	22,4	34,7	3,1	1,7	-	100,0
Tarm (1)	22,1	2,1	3,4	3,2	3,9	7,8	23,1	29,4	3,5	1,5	-	100,0
Holmsland (2)	17,9	1,2	3,0	2,8	4,3	3,6	19,2	44,6	1,7	1,6	-	100,0
Hoven (3)	13,0	2,5	1,9	2,8	7,2	3,9	26,5	32,9	7,7	1,7	-	100,0
Lyne (5)	18,1	1,4	2,4	1,1	6,2	8,1	27,1	29,7	4,0	1,9	-	100,0
Bork (8)	15,7	0,9	3,5	2,4	4,1	1,1	28,7	37,2	3,7	2,8	-	100,0
Lønborg (9)	19,8	2,1	2,7	2,3	5,8	10,6	25,8	25,1	3,5	2,3	-	100,0
Hvide Sande (10)	12,8	1,7	2,7	1,7	3,9	6,1	24,0	43,3	2,9	1,0	-	100,0
Velling (12)	22,2	4,0	2,2	3,9	4,6	2,6	16,7	34,1	4,5	5,3	-	100,0
Ølstrup (13)	14,8	3,3	4,2	1,8	4,8	1,8	20,1	44,6	3,1	1,5	-	100,0
Ringkøbing (14)	24,9	2,5	3,0	4,8	5,0	3,4	19,8	31,2	3,1	2,2	-	100,0
Hee (16)	16,8	1,4	2,3	2,8	4,9	1,1	30,6	34,0	4,6	1,7	-	100,0
Stadil (19)	10,9	1,4	4,9	2,7	7,6	0,8	21,9	43,9	3,1	2,9	-	100,0
Højmark (20)	16,6	2,8	3,8	1,0	5,3	2,0	18,4	46,1	3,0	1,0	-	100,0
Lem (21)	22,5	1,4	3,7	2,6	3,9	2,3	24,8	34,0	3,8	1,0	-	100,0
Tim (22)	18,5	2,0	2,9	3,0	5,2	0,9	22,5	39,5	4,0	1,5	-	100,0
Skjern (24)	21,5	1,8	2,7	2,7	4,1	8,8	19,6	34,2	3,0	1,5	-	100,0
Borris (25)	17,5	1,4	2,7	1,8	4,2	4,2	23,3	41,1	2,7	1,1	-	100,0
Faster (26)	13,7	0,8	2,5	3,3	3,3	12,7	16,2	43,9	3,5	0,2	-	100,0
Rækker Mølle (27)	12,6	2,3	3,1	2,1	3,8	14,4	15,6	42,1	3,0	1,1	-	100,0
Stauning (28)	21,9	2,0	2,9	2,1	5,4	5,4	18,5	37,2	3,4	1,2	-	100,0
Videbæk (30)	18,1	1,0	3,0	2,0	3,7	12,0	25,8	31,3	2,1	1,1	-	100,0

Tabel 74 (fortsat)

Partiernes relative stemmeandel fordelt på afstemningsområder ved folketingsvalget i 2015

	A. Social- demo- kratiet	B. Radikale Venstre	C. Det Konser- vative Folke- parti	F. SF – Socia- listisk Folke- parti	I. Liberal Alliance	K. Kristen- demo- kraterne	O. Dansk Folke- parti	V. Venstre, Dan- marks Liberale Parti	Ø. Enheds- listen - De Rød- Grønne	Å. Alter- nativet	Uden for parti- erne	I alt
	pct.											
Nr.Vium (31)	11,6	1,9	3,1	3,3	6,6	9,0	27,5	32,5	2,1	2,4	-	100,0
Troldhede (32)	15,0	2,1	2,1	3,0	4,3	4,1	31,6	30,6	5,6	1,7	-	100,0
Vorgod-Barde (33)	16,3	1,1	3,4	1,5	4,2	11,5	26,2	31,7	2,9	1,1	-	100,0
Spjald (35)	15,4	2,4	4,1	2,5	5,8	4,3	24,9	36,0	2,3	2,1	-	100,0
Nordjyllands Storkreds	30,0	3,1	2,7	3,3	5,9	0,9	21,9	23,2	6,1	2,8	-	100,0
1. Frederikshavn (84)	31,9	2,0	2,0	2,7	4,4	0,9	26,8	22,1	5,3	1,8	-	100,0
813 Frederikshavn	32,0	2,0	2,1	2,7	4,5	0,9	26,7	22,1	5,3	1,8	-	100,0
Skagen (1)	33,6	1,5	2,1	2,1	4,2	0,5	27,9	20,4	5,7	1,9	0,1	100,0
Hulsig (2)	27,1	0,9	6,5	1,9	-	-	29,9	26,2	5,6	1,9	-	100,0
Ålbæk (3)	29,1	1,7	2,5	1,4	2,6	0,6	30,3	24,0	6,3	1,4	-	100,0
Jerup (4)	30,2	1,3	1,9	2,2	3,8	-	33,1	19,6	5,1	2,7	-	100,0
Elling (5)	31,7	1,5	1,5	1,7	3,4	0,6	32,5	21,2	5,1	0,6	-	100,0
Strandby (6)	24,0	2,4	3,1	2,7	4,1	6,7	30,6	22,2	2,8	1,2	0,1	100,0
Frederikshavn Nord (7)	39,1	2,3	1,5	2,5	4,2	0,3	27,8	15,7	5,1	1,5	-	100,0
Frederikshavn Midt (8)	34,1	2,0	1,6	3,7	5,0	0,4	27,3	17,1	6,6	2,2	-	100,0
Frederikshavn Syd (9)	35,4	2,3	2,1	2,7	4,6	0,6	24,2	21,3	5,2	1,4	-	100,0
Ravnshøj (10)	26,9	2,3	2,2	2,9	3,8	1,1	26,0	27,3	5,9	1,6	-	100,0
Gærum (11)	24,1	2,3	1,3	1,5	7,8	1,1	23,2	33,4	3,3	1,9	-	100,0
Sæby (12)	32,1	2,1	2,4	2,7	4,3	0,7	23,4	25,5	4,7	2,0	-	100,0
Brønden (13)	19,4	2,5	3,8	7,3	5,1	1,3	22,5	27,0	8,9	2,2	-	100,0
Dybvad (14)	27,7	1,5	1,5	2,7	4,3	0,7	27,3	28,1	4,2	2,0	-	100,0
Hørby (15)	28,7	3,0	1,4	3,9	4,8	1,8	23,1	23,3	7,8	2,3	-	100,0
Præstebro (16)	24,2	1,9	3,5	1,6	4,8	1,0	23,6	28,3	6,1	4,8	0,3	100,0
Thorshøj (17)	28,6	1,0	2,9	3,5	5,7	1,8	28,6	20,8	4,3	2,9	-	100,0
Understed (18)	24,1	1,8	2,4	3,1	8,4	-	29,1	25,7	4,2	1,3	-	100,0
Voerså (19)	20,9	1,8	1,2	2,7	1,6	0,4	36,8	26,4	6,3	2,0	-	100,0
Volstrup (20)	30,5	1,4	3,5	1,2	3,3	1,2	26,3	27,2	5,1	0,5	-	100,0
Østenvrå (21)	26,9	1,9	2,6	1,5	4,8	1,3	25,0	30,9	4,1	0,9	-	100,0
Lyngså (22)	26,3	1,5	1,5	2,5	6,0	0,2	28,8	26,1	4,5	2,7	-	100,0
825 Læsø	28,1	2,0	1,4	2,2	3,4	1,5	29,5	23,8	5,4	2,8	-	100,0
Læsø (15)	28,1	2,0	1,4	2,2	3,4	1,5	29,5	23,8	5,4	2,8	-	100,0
2. Hjørring (85)	27,7	2,6	5,3	3,7	4,6	0,9	23,7	23,5	5,6	2,3	-	100,0
860 Hjørring	27,7	2,6	5,3	3,7	4,6	0,9	23,7	23,5	5,6	2,3	-	100,0
Horne (1)	26,0	2,3	5,4	2,6	4,6	1,8	30,2	21,4	4,2	1,5	-	100,0
Hirtshals (3)	28,3	1,2	5,4	2,9	2,7	1,2	33,4	19,6	4,1	1,2	-	100,0
Hjørring - Centrum (4)	30,0	3,6	5,5	5,1	4,9	0,5	20,5	18,8	8,1	3,0	0,1	100,0
Tomby (6)	24,2	3,2	5,8	3,5	4,5	0,8	23,7	25,2	6,2	2,7	-	100,0
Bindslev (7)	26,4	0,9	5,4	2,0	4,1	0,6	25,4	29,4	4,2	1,5	-	100,0
Tversted (8)	20,9	3,5	4,4	3,0	4,7	0,5	23,3	31,1	6,1	2,6	-	100,0
Taars (11)	23,5	2,3	8,8	2,5	3,9	1,8	24,1	27,2	4,3	1,4	-	100,0
Vrejlev-Hæstrup (12)	22,8	1,6	3,8	3,7	5,4	0,7	28,2	28,0	3,9	2,0	-	100,0
Bjergby-Mygdal (13)	23,5	2,6	5,1	2,9	7,3	0,9	20,0	29,6	4,8	3,4	-	100,0
Skallerup (14)	25,2	2,4	4,1	4,6	6,1	0,3	20,5	24,5	6,6	5,7	-	100,0
Hjørring - Nord (15)	32,2	2,7	6,2	3,9	4,6	0,6	19,1	24,4	4,3	2,0	-	100,0
Hjørring - Syd (16)	30,0	2,8	5,6	4,2	4,8	0,8	21,1	22,9	5,7	2,0	-	100,0
Hjørring - Vest (18)	32,6	3,1	5,2	3,8	3,8	1,7	21,1	20,3	6,0	2,5	-	100,0
Vrå (19)	27,4	2,6	4,7	3,6	5,3	1,3	22,4	23,1	6,6	2,9	-	100,0
Hundelev (20)	25,3	2,4	3,8	3,6	5,1	0,3	26,4	25,1	5,5	2,4	-	100,0
Løkken (21)	26,7	2,4	4,3	2,8	5,5	1,0	23,2	26,7	5,3	2,0	0,1	100,0
Sindal (22)	30,3	2,1	5,0	2,5	3,5	0,8	24,1	25,7	4,6	1,3	-	100,0
Astrup (23)	21,5	2,9	3,9	4,5	6,3	1,5	24,5	27,5	5,0	2,4	-	100,0
Tolne (26)	21,6	3,4	3,8	3,0	5,5	0,9	29,5	23,1	5,7	3,4	0,1	100,0
Ugilt (27)	25,4	1,7	5,9	3,1	7,3	0,7	27,8	24,1	3,2	0,8	-	100,0
Lendum (28)	23,2	1,1	3,5	3,3	3,9	1,0	29,8	26,0	5,2	3,0	-	100,0
3. Brønderslev (86)	30,3	2,2	2,4	3,2	5,0	0,9	23,8	24,9	4,9	2,2	-	100,0
810 Brønderslev	29,6	2,4	3,0	3,8	5,1	1,0	22,7	24,5	5,7	2,1	-	100,0
Agersled (1)	24,8	0,9	2,4	3,4	3,8	0,2	25,5	27,9	7,2	4,1	-	100,0
Asaa (2)	33,5	1,5	2,2	2,1	4,8	0,6	25,3	20,3	7,6	2,0	-	100,0
Dronninglund (3)	27,7	3,7	2,7	4,1	5,1	1,3	21,7	25,9	5,2	2,7	-	100,0
Flauenskjold (4)	26,2	2,8	2,3	2,9	3,7	1,1	28,0	24,2	6,0	2,8	-	100,0
Hjallerup (5)	29,9	2,3	2,0	3,0	5,6	0,6	20,2	29,4	5,1	2,0	-	100,0
Kløkkerholm (6)	25,6	2,8	2,0	3,3	5,1	0,7	23,8	27,2	6,2	3,2	0,1	100,0
Brønderslev (10)	33,3	2,4	2,7	4,7	5,0	1,1	21,8	21,9	5,4	1,6	0,1	100,0
Stenum (34)	28,9	0,2	4,4	3,2	5,6	2,3	23,4	22,5	7,2	2,3	-	100,0
Thise (40)	26,3	2,2	1,9	3,2	6,1	1,7	26,0	26,3	4,4	1,9	-	100,0

Tabel 74 (fortsat)

Partiernes relative stemmeandel fordelt på afstemningsområder ved folketingsvalget i 2015

	A. Social- demo- kratiet	B. Radikale Venstre	C. Det Konser- vative Folke- parti	F. SF - Socia- listisk Folke- parti	I. Liberal Alliance	K. Kristen- demo- kraterne	O. Dansk Folke- parti	V. Venstre, Dan- marks Liberale Parti	Ø. Enheds- listen - De Rød- Grønne	Å. Alter- nativet	Uden for parti- erne	I alt
	pct.											
Ø. Brønderslev (50)	30,7	3,2	3,7	4,2	6,5	1,0	19,4	24,6	5,1	1,6	-	100,0
Hallund (56)	25,5	1,1	5,3	2,1	4,1	1,4	22,7	28,4	7,1	2,3	-	100,0
Jerslev (70)	21,2	2,1	8,4	3,3	4,5	0,7	26,9	24,0	6,4	2,4	-	100,0
Serritslev (80)	27,5	1,9	3,1	5,0	4,3	1,4	23,1	25,8	6,2	1,9	-	100,0
849 Jammerbugt	31,0	2,0	1,9	2,6	5,0	0,8	24,8	25,2	4,3	2,3	-	100,0
Aabybro (1)	29,8	2,5	2,4	3,0	6,3	1,0	18,8	30,5	3,8	1,9	-	100,0
Biersted (2)	33,2	1,4	2,0	2,5	4,2	0,6	26,6	22,2	5,2	1,9	-	100,0
Nørhalne (3)	35,1	3,1	2,0	2,3	6,8	0,2	23,5	22,4	3,1	1,6	-	100,0
Vedsted (4)	35,8	1,5	2,9	1,8	3,9	0,7	19,8	27,0	4,4	2,3	-	100,0
Gjøl (5)	28,5	3,5	2,1	2,3	8,3	0,5	16,1	30,8	4,3	3,7	-	100,0
Ingstrup (6)	24,0	2,5	2,1	4,1	6,9	1,6	28,1	21,1	6,2	3,4	-	100,0
V. Hjermitzlev (7)	26,6	1,5	1,0	2,7	7,2	0,7	31,3	21,1	4,0	4,0	-	100,0
Brovst (8)	30,6	2,1	2,1	2,0	3,2	1,5	25,6	26,7	4,3	1,7	0,1	100,0
Halvrømmen (9)	30,1	1,7	1,4	1,9	6,4	0,2	23,9	26,2	5,3	2,8	0,1	100,0
Arentsminde (10)	25,9	1,6	1,8	2,0	4,3	-	30,8	28,3	3,4	1,8	-	100,0
Tranum (11)	25,6	2,9	1,9	3,5	4,3	0,3	26,9	24,5	5,3	4,7	-	100,0
Skovsgård (12)	27,6	1,0	1,1	2,9	3,5	0,9	29,2	26,8	4,6	2,4	0,1	100,0
Fjerritslev (13)	32,7	1,7	1,5	2,5	3,9	1,2	25,4	25,7	3,1	2,3	-	100,0
Thorup (14)	24,9	1,3	2,9	2,9	5,6	0,1	30,0	24,6	4,0	3,6	-	100,0
Ørebros (15)	28,3	2,2	2,2	1,8	6,1	0,8	27,0	24,9	4,3	2,3	0,2	100,0
Trekroner (16)	24,9	2,1	2,2	2,7	4,9	1,0	27,9	27,0	3,5	3,7	-	100,0
Pandrup (18)	35,8	2,1	1,1	2,4	4,6	0,8	24,1	22,8	4,6	1,6	-	100,0
Kaas (19)	40,6	1,1	0,8	2,7	3,8	0,6	31,1	12,5	5,8	0,9	-	100,0
Hune (20)	25,7	1,4	3,0	3,0	5,3	0,6	25,9	28,4	4,3	2,3	-	100,0
Saltum (21)	28,2	2,7	2,1	3,0	4,5	0,6	25,7	25,2	4,3	3,7	0,1	100,0
4. Thisted (87)	31,9	1,8	2,4	2,0	4,2	1,2	21,7	27,6	4,9	2,2	-	100,0
773 Morsø	34,5	1,7	1,6	2,0	4,3	0,7	22,0	26,7	4,7	1,8	-	100,0
Sejerslev (1)	35,8	2,2	2,2	1,8	2,0	1,7	20,7	26,4	4,6	2,6	-	100,0
Flade (2)	37,1	1,4	1,6	1,6	4,7	0,5	19,8	24,9	4,7	3,7	-	100,0
Bjergby (3)	30,8	2,5	1,4	3,3	5,1	-	17,4	34,4	4,0	1,1	-	100,0
Sundby (4)	32,1	2,4	1,0	2,7	3,6	-	21,5	29,0	5,3	2,4	-	100,0
Solbjerg (5)	26,8	1,1	2,1	2,1	7,7	-	24,6	31,3	2,8	1,4	-	100,0
Thorup (6)	22,3	4,4	2,6	3,3	6,9	-	19,3	32,1	5,5	3,6	-	100,0
Ø. Jølby (7)	32,6	1,0	0,5	1,3	2,4	0,5	23,9	33,6	2,4	1,8	-	100,0
Erslev (8)	33,1	1,1	0,9	0,9	4,4	-	29,8	23,2	4,4	2,2	-	100,0
Tødsø (9)	32,2	0,7	1,5	1,5	4,5	-	24,3	29,6	4,6	0,9	0,2	100,0
Frøslev (10)	39,2	0,8	1,8	1,3	6,5	1,3	21,6	23,1	3,4	1,0	-	100,0
Tæbring (11)	30,1	1,7	1,7	2,2	1,9	1,7	22,2	32,5	4,3	1,7	-	100,0
Fredsø (12)	29,2	2,0	1,2	2,0	3,7	0,3	23,4	32,8	4,4	1,0	-	100,0
Vils (13)	33,0	1,3	0,5	0,5	5,1	0,5	23,0	32,2	2,4	1,4	-	100,0
Karby (14)	24,8	1,6	1,0	1,9	4,0	0,3	25,3	34,7	3,3	3,0	-	100,0
Redsted (15)	27,7	0,7	0,9	2,1	5,4	1,7	26,2	29,3	4,0	1,9	-	100,0
Ørding (16)	26,8	1,2	1,9	1,2	3,6	1,4	25,4	31,8	4,1	2,6	-	100,0
Ø. Assels (17)	28,8	1,1	1,6	1,4	2,5	0,7	33,1	24,2	4,3	2,3	-	100,0
Nykøbing (18)	39,0	2,0	1,8	2,2	4,5	0,8	19,7	22,6	5,6	1,6	-	100,0
787 Thisted	30,7	1,9	2,8	2,0	4,2	1,4	21,6	28,0	4,9	2,4	-	100,0
Thisted By (1)	35,7	2,1	2,3	2,7	4,8	1,5	18,5	24,5	5,8	2,1	-	100,0
Harring-Stagstrup (2)	33,3	1,0	2,1	1,6	3,0	2,3	22,1	29,1	3,4	2,1	-	100,0
Hillerslev-Kåstrup (3)	25,1	1,3	2,4	1,7	5,2	1,6	21,3	35,4	3,0	3,1	-	100,0
Hundborg-Jannerup (4)	29,2	2,1	2,4	3,4	3,7	3,2	21,9	22,9	7,0	4,1	-	100,0
Vorupør (5)	34,4	0,7	2,1	1,6	3,0	0,2	33,7	21,2	2,5	0,7	-	100,0
Nors-Tved (6)	25,6	1,7	2,8	1,1	4,1	1,2	22,6	36,2	2,8	1,8	-	100,0
Sennels (7)	30,5	2,4	2,5	0,8	3,4	0,2	15,8	38,6	3,1	2,6	0,1	100,0
Sjørring-Thorsted (8)	31,4	2,7	1,8	1,9	6,2	1,3	18,7	28,3	4,8	2,7	0,1	100,0
Skjoldborg-Kallerup (9)	23,7	1,7	2,2	1,9	4,3	2,6	23,0	34,2	4,8	1,7	-	100,0
Snedsted-Nørhå (10)	30,9	1,9	5,6	1,9	3,7	1,1	27,4	19,5	5,7	2,2	0,1	100,0
Sønderhå-Hørsted (11)	24,3	1,1	2,2	2,6	4,1	1,5	28,7	26,9	6,0	2,6	-	100,0
Thisted Landsogn (12)	32,9	2,5	2,7	2,2	4,2	1,3	20,0	26,9	4,7	2,7	-	100,0
Vang-Tvorup (13)	22,5	2,2	4,7	2,2	3,3	3,6	31,2	18,8	7,2	4,3	-	100,0
Skinnerup, V Og Ø Vandet (14)	23,2	0,5	2,2	2,6	4,1	2,6	15,8	40,4	5,0	3,6	-	100,0
Øsløs, Vesløs Og Arup (15)	29,9	2,0	1,5	1,3	5,0	0,8	24,0	24,2	6,6	4,8	-	100,0
Østerild, Hunstrup (16)	31,3	0,4	1,8	1,3	3,7	0,9	21,1	34,2	3,0	2,3	-	100,0
Hanstholm (17)	24,8	1,8	3,1	1,5	3,9	0,2	32,1	28,1	3,1	1,4	-	100,0
Ræhr/Vigsø (18)	23,1	0,5	1,6	1,2	5,5	0,2	28,6	35,0	2,8	1,6	-	100,0
Klitmøller (19)	33,4	2,9	2,7	2,7	5,1	0,9	16,6	22,3	7,2	6,2	-	100,0
Frøstrup (20)	36,1	1,3	2,3	2,8	2,8	1,3	15,5	22,4	11,3	4,4	-	100,0

Tabel 74 (fortsat)

Partiernes relative stemmeandel fordelt på afstemningsområder ved folketingsvalget i 2015

	A. Social- demo- kratiet	B. Radikale Venstre	C. Det Konser- vative Folke- parti	F. SF – Socia- listisk Folke- parti	I. Liberal Alliance	K. Kristen- demo- kraterne	O. Dansk Folke- parti	V. Venstre, Dan- marks Liberale Parti	Ø. Enheds- listen - De Rød- Grønne	Å. Alter- nativet	Uden for parti- erne	I alt
	pct.											
Lild (21)	35,9	1,5	0,5	1,0	3,4	0,5	16,5	22,3	12,1	6,3	-	100,0
Bedsted (23)	27,3	2,2	2,7	1,6	4,5	1,8	24,1	28,7	4,9	2,2	-	100,0
Hurup (24)	30,4	1,6	3,8	1,4	3,1	1,5	21,4	32,2	3,5	1,2	-	100,0
Koldby (25)	28,4	1,9	3,7	2,0	3,2	0,7	24,3	26,9	5,6	3,2	-	100,0
Vestervig (26)	28,2	1,7	4,2	1,5	4,9	3,9	18,6	31,5	4,5	1,1	-	100,0
Ydby (27)	26,8	2,2	3,6	3,5	4,2	0,9	21,0	31,4	4,0	2,4	-	100,0
5. Himmerland (88)	26,1	2,9	3,5	2,9	5,8	0,7	25,2	26,2	4,4	2,2	-	100,0
820 Vesthimmerlands	24,7	2,1	4,2	2,9	5,0	0,8	27,5	27,0	4,1	1,8	-	100,0
Aalestrup (1)	20,8	1,7	3,4	2,4	4,7	0,9	27,9	33,4	3,5	1,2	0,1	100,0
Farsø (2)	23,7	1,7	4,3	2,2	4,6	1,7	29,9	27,5	3,1	1,3	-	100,0
Strandby (3)	17,8	3,0	3,4	3,2	5,8	1,3	32,3	25,1	3,9	3,9	0,2	100,0
Aars (4)	25,3	2,5	6,8	2,5	5,5	0,6	26,6	24,9	3,8	1,4	-	100,0
Hvalpsund (5)	26,4	2,0	3,3	2,3	5,1	0,8	24,5	26,4	5,9	3,4	-	100,0
Gislum-Vognsild (6)	19,2	1,7	4,2	2,1	7,3	0,4	31,0	29,3	3,5	1,4	-	100,0
Gedsted (7)	24,8	2,2	3,3	4,0	4,4	1,0	29,1	25,8	3,9	1,4	-	100,0
Hornum-Ulstrup (8)	22,3	1,7	6,1	2,3	5,0	0,5	31,1	26,2	3,1	1,7	-	100,0
Vester Hornum (9)	20,6	2,3	3,7	3,4	5,4	1,1	31,7	26,1	4,0	1,6	-	100,0
Løgstør (10)	31,7	1,6	2,1	3,8	4,0	0,5	23,6	26,7	4,2	1,8	-	100,0
Ranum (11)	25,2	2,9	1,4	5,5	3,6	0,4	25,2	23,5	8,4	4,0	-	100,0
Salling (12)	21,6	1,3	1,7	3,4	6,9	0,2	29,6	29,3	4,0	2,0	0,1	100,0
Overlade (13)	22,2	2,1	2,4	3,6	4,6	1,1	27,7	30,2	4,3	1,9	-	100,0
Skivum-Giver (14)	24,8	3,0	3,4	2,4	6,6	0,3	27,0	24,3	5,4	2,7	-	100,0
840 Rebild	28,0	3,9	2,6	2,9	6,7	0,7	22,3	25,2	4,9	2,8	-	100,0
Støvring (1)	26,9	4,3	2,5	2,3	6,9	0,4	22,4	28,7	3,8	1,8	0,1	100,0
Skørping (2)	31,0	7,1	2,3	5,4	7,2	0,3	13,0	19,4	8,3	5,9	0,1	100,0
Temdrup (3)	35,2	1,2	2,4	2,7	5,3	0,6	25,7	20,5	4,5	2,0	-	100,0
Suldrup (4)	24,7	2,8	3,0	3,1	4,7	0,5	27,1	27,8	4,3	2,1	0,1	100,0
Nørager (5)	23,7	3,2	3,3	1,9	8,0	1,3	26,2	26,8	3,3	2,2	0,1	100,0
Haverslev (6)	22,6	3,4	3,5	1,3	6,3	0,5	29,9	27,5	3,3	1,7	-	100,0
Øster Hornum (7)	24,7	5,1	3,3	4,5	8,4	1,4	17,5	28,5	3,9	2,6	-	100,0
Bælum (8)	36,6	2,4	2,2	1,6	7,2	0,3	22,9	18,7	5,4	2,5	0,1	100,0
Ravnskilde (9)	21,4	2,5	2,5	2,0	9,6	0,5	30,5	22,3	6,1	2,5	-	100,0
Blenstrup (10)	34,8	1,6	1,3	1,6	5,2	1,4	21,7	22,2	6,5	3,7	-	100,0
Veggerby (11)	20,1	5,3	1,5	3,3	4,4	1,8	22,3	32,1	4,9	4,2	-	100,0
6. Mariagerfjord (89)	29,4	2,9	2,2	3,0	5,7	0,7	24,5	23,3	5,4	2,7	0,1	100,0
846 Mariagerfjord	29,4	2,9	2,2	3,0	5,7	0,7	24,5	23,3	5,4	2,7	0,1	100,0
Assens (2)	33,2	2,2	1,9	5,4	3,9	0,8	29,3	14,5	6,1	2,7	0,1	100,0
Mariager (3)	23,8	3,5	4,4	4,5	6,1	2,6	23,1	23,6	5,0	3,4	0,1	100,0
Arden (4)	34,8	2,8	2,2	3,0	5,1	0,5	20,2	21,9	5,8	3,7	-	100,0
Valsgaard (8)	24,6	2,7	1,9	2,3	5,6	0,8	25,3	29,3	4,7	2,7	0,1	100,0
Vebbestrup (9)	23,0	2,2	0,8	2,3	5,9	0,5	30,8	27,6	4,3	2,5	-	100,0
Hadsund (11)	33,7	2,1	1,7	2,6	4,6	0,2	24,4	23,6	4,7	2,4	0,1	100,0
Veddum-Skelund (14)	33,2	1,9	1,9	2,7	9,5	0,3	21,5	20,2	6,6	2,2	-	100,0
Als (18)	30,8	1,3	1,7	2,1	5,3	0,3	26,1	26,6	4,3	1,5	0,1	100,0
Hørby (20)	25,6	3,1	2,4	2,6	6,9	0,8	24,8	26,8	4,5	2,5	-	100,0
Onsild (22)	22,0	3,0	2,4	2,9	7,3	0,9	30,4	23,1	5,3	2,6	0,1	100,0
Hobro (27)	30,5	4,0	2,2	3,0	5,8	0,6	22,6	21,7	6,7	2,8	0,1	100,0
7. Aalborg Øst (90)	32,1	4,6	2,0	4,3	7,4	1,2	17,9	17,9	8,7	4,0	-	100,0
851 Aalborg	32,1	4,6	2,0	4,3	7,4	1,2	17,9	17,9	8,7	4,0	-	100,0
Sønderbroskolen (27)	26,4	6,8	2,1	4,4	12,1	0,9	15,1	16,5	10,2	5,6	-	100,0
Gigantium (29)	32,2	4,8	2,0	5,2	8,4	1,4	16,2	14,6	10,5	4,6	-	100,0
Vejgaardhallen (30)	30,8	6,2	1,6	5,2	9,2	1,5	16,5	14,6	9,6	4,7	-	100,0
Vejgaard Østre Skole (31)	36,0	4,5	1,8	4,6	6,1	1,4	16,5	14,9	9,9	4,3	-	100,0
Møllervangskolens Idrætshal (32)	36,0	3,4	1,8	4,3	4,4	2,0	19,9	14,6	10,0	3,5	-	100,0
Klaruphallen (33)	33,2	2,9	2,8	2,9	6,4	0,7	18,8	24,8	5,2	2,3	-	100,0
Gughallen (34)	31,0	4,4	2,4	3,6	7,0	1,2	18,0	24,1	5,6	2,8	-	100,0
Gistrup Skoles Idrætshal (35)	31,1	4,9	2,2	4,3	6,2	1,0	15,8	23,3	7,0	4,3	-	100,0
Tomhøjskolen, Hallen (40)	35,2	4,6	1,5	5,4	5,3	1,4	18,4	11,1	12,8	4,4	0,1	100,0
Idrætscentret Kongerslev (56)	33,0	2,0	1,8	2,7	4,4	0,6	27,9	21,4	4,7	1,4	-	100,0
Mou Hotel (58)	33,7	2,5	1,0	2,4	4,1	0,6	25,9	20,5	5,8	3,5	-	100,0
Båndby - Hallen (61)	34,7	2,3	1,8	2,7	5,7	0,5	22,6	21,6	5,9	2,1	-	100,0
8. Aalborg Vest (91)	28,9	4,4	2,7	3,8	8,1	0,6	16,5	23,6	7,4	3,9	-	100,0
851 Aalborg	28,9	4,4	2,7	3,8	8,1	0,6	16,5	23,6	7,4	3,9	-	100,0
Vesterkærrets Skole (14)	32,1	4,3	1,7	5,4	8,8	0,5	15,5	13,8	13,1	4,8	-	100,0

Tabel 74 (fortsat)

Partiernes relative stemmeandel fordelt på afstemningsområder ved folketingsvalget i 2015

	A. Social- demo- kratiet	B. Radikale Venstre	C. Det Konserv- vative Folke- parti	F. SF – Socia- listisk Folke- parti	I. Liberal Alliance	K. Kristen- demo- kraterne	O. Dansk Folke- parti	V. Venstre, Dan- marks Liberale Parti	Ø. Enheds- listen - De Rød- Grønne	Å. Alter- nativet	Uden for parti- erne	I alt
	pct.											
Haraldslund (15)	23,1	6,7	2,2	4,4	14,6	0,4	12,7	17,7	11,4	6,6	0,1	100,0
Kærby skolen (17)	33,1	5,0	2,2	5,0	7,4	0,9	15,0	18,1	8,8	4,3	0,1	100,0
Hallen Ved Skalborggård (18)	33,4	2,7	2,1	3,9	5,5	0,9	18,2	23,2	7,5	2,8	-	100,0
Kfum - Hallen (19)	26,3	5,3	4,2	3,6	9,1	0,5	12,2	29,3	5,7	3,8	-	100,0
Frejlev Skoles Idrætshal (22)	26,0	3,3	2,4	3,1	8,3	0,5	19,3	28,3	5,2	3,5	-	100,0
Svenstruphallen (24)	31,0	3,1	3,3	3,3	5,9	0,6	20,0	23,6	6,1	3,0	-	100,0
Ferslev Skolehal (38)	32,3	2,8	1,7	2,5	5,9	0,3	26,0	22,2	4,3	2,0	-	100,0
Nibe Hallen (47)	29,0	4,0	2,2	2,8	5,8	0,8	17,5	29,8	5,4	2,7	-	100,0
Farstruphallen (52)	26,1	2,1	2,1	3,2	4,4	0,6	23,1	27,7	5,9	4,9	-	100,0
9. Aalborg Nord (92)	31,0	4,0	2,1	3,6	7,4	0,8	18,9	20,8	7,7	3,5	-	100,0
851 Aalborg	31,0	4,0	2,1	3,6	7,4	0,8	18,9	20,8	7,7	3,5	-	100,0
Gl. Lindholm Skole, Kulturhus (3)	34,6	3,8	1,9	4,0	6,3	0,5	19,5	16,1	9,3	4,0	0,1	100,0
Løvvanghallen (5)	36,4	3,1	1,6	3,9	5,3	0,9	22,7	15,2	8,4	2,5	-	100,0
Vadumhallen (7)	34,0	1,7	2,8	2,4	4,3	1,9	21,3	25,7	4,0	1,8	-	100,0
Sulsted Skolehal (10)	29,9	2,8	2,3	2,9	5,7	1,8	19,6	27,3	5,4	2,3	-	100,0
Vodskov Kultur & Idrætscenter (11)	31,3	3,3	2,0	3,8	5,4	0,6	19,6	25,2	5,9	2,9	-	100,0
Aalborghallen (16)	22,0	7,9	2,9	4,2	15,1	0,8	10,3	19,2	10,9	6,6	-	100,0
Vester Hassing Hallen (43)	34,2	2,8	1,9	3,2	5,7	0,4	21,1	23,3	5,1	2,3	0,1	100,0
Hals Skole (44)	32,0	2,0	1,6	3,3	4,2	0,5	24,0	24,8	5,4	2,2	-	100,0
Ulstedhallen (46)	29,0	1,4	1,6	2,8	3,1	0,3	30,8	24,2	6,0	0,8	-	100,0

Tabel 75

Partiernes relative stemmeandel i kommuner dækkende flere opstillingskredse ved folketingsvalget i 2015

	A. Social- demo- kratiet	B. Radikale Venstre	C. Det Konserv- ative Folke- parti	F. SF – Social- listisk Folke- parti	I. Liberal Alliance	K. Kristen- demo- kraterne	O. Dansk Folke- parti	V. Venstre, Dan- marks Liberale Parti	Ø. Enheds- listen - De Rød- Grønne	Å. Alter- nativet	Uden for parti- erne	I alt
	pct.											
I alt	25,5	6,0	3,3	5,0	8,2	0,9	16,7	16,9	10,4	7,0	0,1	100,0
København	21,9	9,6	2,5	6,9	8,6	0,4	10,2	9,3	18,2	12,3	0,2	100,0
Frederiksberg	21,8	11,1	5,9	5,8	10,7	0,3	9,6	12,8	12,1	9,6	0,2	100,0
Bornholm	33,4	1,6	1,7	2,7	4,0	2,9	19,9	20,3	8,4	5,0	-	100,0
Odense	29,0	4,5	3,7	5,2	8,0	0,5	18,4	15,5	10,0	5,2	-	100,0
Esbjerg	25,8	2,7	2,0	3,5	7,0	0,8	26,4	22,0	7,3	2,5	-	100,0
Kolding	22,8	3,6	3,3	4,3	9,0	1,0	25,9	22,2	4,9	3,1	-	100,0
Vejle	23,0	4,0	2,3	3,4	8,5	1,3	27,5	21,3	5,0	3,6	-	100,0
Herning	20,7	2,9	3,5	3,1	7,0	3,6	22,6	30,7	3,9	2,0	-	100,0
Randers	31,4	2,5	2,4	3,1	6,4	1,0	23,5	19,9	6,6	3,0	0,2	100,0
Silkeborg	25,6	3,8	4,5	4,2	7,6	1,4	19,5	22,8	6,0	4,6	-	100,0
Aarhus	26,9	7,2	3,0	5,2	9,4	1,1	12,6	15,8	9,6	8,8	0,4	100,0
Viborg	24,9	3,0	10,1	4,4	5,7	1,0	19,4	23,9	4,7	2,9	-	100,0
Aalborg	30,8	4,3	2,2	3,9	7,6	0,9	17,8	20,6	8,0	3,8	-	100,0

Tabel 76

Ændring i partiernes relative stemmeandel fordelt på opstillingskredse fra folketingsvalget i 2011 til folketingsvalget i 2015

	A. Social- demo- kratiet	B. Radikale Venstre	C. Det Konserv- ative Folke- parti	F. SF – Social- listisk Folke- parti	I. Liberal Alliance	K. Kristen- demo- kraterne	O. Dansk Folke- parti	V. Venstre, Dan- marks Liberale Parti	Ø. Enheds- listen - De Rød- Grønne	Å. Alter- nativet	Uden for parti- erne	I alt
	procentpoint											
Hele landet	1,5	-4,9	-1,6	-5,0	2,6	-	8,8	-7,3	1,1	4,8	-	-
Hovedstaden	3,3	-6,1	-2,1	-4,6	3,3	0,1	5,8	-7,4	0,5	7,2	0,1	-
Københavns Storkreds	3,4	-7,4	-2,4	-5,9	2,9	0,1	3,0	-4,9	-0,2	11,2	0,1	-
1. Østerbro (1)	5,1	-8,5	-3,0	-5,1	4,0	0,1	2,3	-5,2	-0,8	11,1	-	-
101 København	5,1	-8,5	-3,0	-5,1	4,0	0,1	2,3	-5,2	-0,8	11,1	-	-
2. Sundbyvester (2)	3,1	-7,3	-2,1	-6,0	3,1	0,2	3,1	-4,8	-0,3	11,0	0,1	-
101 København	3,1	-7,3	-2,1	-6,0	3,1	0,2	3,1	-4,8	-0,3	11,0	0,1	-
3. Indre By (3)	5,5	-9,1	-2,9	-5,5	3,9	-	1,5	-4,4	-2,3	13,3	0,1	-
101 København	5,5	-9,1	-2,9	-5,5	3,9	-	1,5	-4,4	-2,3	13,3	0,1	-
4. Sundbyøster (4)	2,3	-7,0	-1,4	-6,6	2,8	0,2	3,9	-5,6	0,3	11,0	0,1	-
101 København	2,3	-7,0	-1,4	-6,6	2,8	0,2	3,9	-5,6	0,3	11,0	0,1	-
5. Nørrebro (5)	1,3	-9,0	-1,6	-7,7	1,8	0,1	0,7	-2,5	-1,1	17,9	0,2	-
101 København	1,3	-9,0	-1,6	-7,7	1,8	0,1	0,7	-2,5	-1,1	17,9	0,2	-
6. Bispebjerg (6)	0,8	-6,3	-1,9	-7,2	1,9	0,2	2,4	-3,9	1,7	12,1	0,2	-
101 København	0,8	-6,3	-1,9	-7,2	1,9	0,2	2,4	-3,9	1,7	12,1	0,2	-
7. Brønshøj (7)	2,9	-6,0	-1,9	-5,7	2,4	0,1	3,3	-4,8	0,9	8,7	0,1	-
101 København	2,9	-6,0	-1,9	-5,7	2,4	0,1	3,3	-4,8	0,9	8,7	0,1	-
8. Valby (8)	2,2	-6,0	-1,8	-6,1	3,0	0,2	3,6	-5,3	1,1	8,9	0,2	-
101 København	2,2	-6,0	-1,8	-6,1	3,0	0,2	3,6	-5,3	1,1	8,9	0,2	-
9. Vesterbro (9)	2,3	-8,6	-1,8	-6,8	2,5	-	1,8	-3,5	-2,0	15,8	0,1	-
101 København	2,3	-8,6	-1,8	-6,8	2,5	-	1,8	-3,5	-2,0	15,8	0,1	-
10. Falkoner (10)	5,8	-8,0	-4,0	-4,4	3,6	-	2,1	-5,3	-0,5	10,5	0,2	-
147 Frederiksberg	5,8	-8,0	-4,0	-4,4	3,6	-	2,1	-5,3	-0,5	10,5	0,2	-
11. Slots (11)	4,5	-7,5	-3,5	-5,1	3,8	0,1	3,3	-4,9	0,5	8,7	0,1	-
147 Frederiksberg	4,5	-7,5	-3,5	-5,1	3,8	0,1	3,3	-4,9	0,5	8,7	0,1	-
12. Tårnby (12)	4,8	-4,4	-2,2	-4,6	2,2	-	9,5	-9,2	0,4	3,5	0,1	-
155 Dragør	6,5	-5,0	-3,9	-3,2	4,3	-	7,5	-10,1	-	3,8	0,1	-
185 Tårnby	4,2	-4,2	-1,6	-5,2	1,5	-	10,2	-8,9	0,5	3,4	-	-
Københavns Omegns Storkreds	3,3	-5,4	-2,4	-4,1	3,1	0,1	7,3	-7,3	0,8	4,4	0,1	-
1. Gentofte (13)	5,6	-6,0	-4,9	-1,5	7,3	-	3,6	-9,5	0,1	5,3	-	-
157 Gentofte	5,6	-6,0	-4,9	-1,5	7,3	-	3,6	-9,5	0,1	5,3	-	-
2. Lyngby (14)	5,3	-6,9	-2,6	-3,5	4,9	0,1	4,1	-8,0	0,7	5,8	-	-
173 Lyngby-Taarbæk	5,3	-6,9	-2,6	-3,5	4,9	0,1	4,1	-8,0	0,7	5,8	-	-
3. Gladsaxe (15)	3,8	-5,9	-2,3	-4,2	2,9	0,1	5,9	-6,6	0,8	5,6	-	-
159 Gladsaxe	3,8	-5,9	-2,3	-4,2	2,9	0,1	5,9	-6,6	0,8	5,6	-	-
4. Rødovre (16)	2,4	-5,0	-1,8	-4,8	1,8	0,1	7,9	-6,3	1,4	4,1	-	-
163 Herlev	2,8	-4,9	-2,0	-4,9	1,8	0,1	8,1	-6,0	1,2	3,9	-	-
175 Rødovre	2,2	-5,0	-1,7	-4,7	1,9	0,2	7,8	-6,4	1,6	4,2	-	-
5. Hvidovre (17)	3,2	-4,8	-1,8	-5,3	1,8	0,1	8,9	-6,7	0,7	3,7	0,3	-
167 Hvidovre	3,2	-4,8	-1,8	-5,3	1,8	0,1	8,9	-6,7	0,7	3,7	0,3	-
6. Brøndby (18)	2,9	-4,4	-2,1	-4,8	1,9	-	9,8	-7,3	0,9	2,8	0,3	-
153 Brøndby	2,7	-4,2	-1,8	-5,9	1,2	-	9,7	-6,2	1,1	3,0	0,4	-
183 Ishøj	2,2	-4,3	-1,7	-4,3	1,2	0,1	10,8	-7,6	0,3	3,0	0,2	-
187 Vallensbæk	4,6	-5,2	-3,7	-2,9	4,2	0,1	8,6	-9,5	1,4	2,4	0,1	-
7. Taastrup (19)	1,4	-5,3	-1,4	-4,6	1,6	0,1	9,8	-7,2	1,4	4,1	0,1	-
165 Albertslund	1,3	-4,9	-1,2	-6,4	1,1	0,1	8,1	-5,0	1,4	5,4	0,2	-
169 Høje-Taastrup	1,5	-5,5	-1,4	-3,6	1,9	0,1	10,7	-8,4	1,4	3,4	-	-
8. Ballerup (20)	2,5	-4,8	-2,3	-4,2	1,8	0,2	9,0	-6,6	0,8	3,5	-	-
151 Ballerup	2,5	-4,9	-2,3	-4,0	1,5	0,2	8,7	-6,2	0,8	3,7	-0,1	-
161 Glostrup	2,4	-4,6	-2,2	-4,5	2,2	-	9,7	-7,3	1,0	3,1	0,1	-

Tabel 76 (fortsat)

Ændring i partiernes relative stemmeandel fordelt på opstillingskredse fra folketingsvalget i 2011 til folketingsvalget i 2015

	A. Social- demo- kratiet	B. Radikale Venstre	C. Det Konserv- ative Folke- parti	F. SF – Social- listisk Folke- parti	I. Liberal Alliance	K. Kristen- demo- kraterne	O. Dansk Folke- parti	V. Venstre, Dan- marks Liberale Parti	Ø. Enheds- listen - De Rød- Grønne	Å. Alter- nativet	Uden for parti- erne	I alt
	procentpoint											
Nordsjællands Storkreds	3,7	-5,6	-1,6	-3,4	4,2	0,2	8,3	-11,4	1,1	4,5	-	-
1. Helsingør (21)	1,7	-5,7	-0,1	-4,5	3,5	0,1	9,2	-11,4	1,7	5,4	-	-
217 Helsingør	1,7	-5,7	-0,1	-4,5	3,5	0,1	9,2	-11,4	1,7	5,4	-	-
2. Fredensborg (22)	3,9	-5,1	-2,7	-2,7	6,2	0,1	6,9	-11,9	1,1	4,0	-	-
210 Fredensborg	3,8	-5,5	-2,4	-3,6	4,5	0,2	7,7	-11,1	1,6	4,9	-	-
223 Hørsholm	4,2	-4,4	-3,2	-1,2	8,8	0,1	5,7	-13,2	0,5	2,7	-	-
3. Hillerød (23)	3,3	-5,6	-1,6	-3,4	3,5	0,5	9,9	-12,5	1,0	4,9	-	-
219 Hillerød	3,6	-6,0	-2,0	-3,4	3,6	0,5	7,8	-9,8	0,8	4,9	-	-
270 Gribskov	2,9	-5,2	-1,1	-3,4	3,4	0,5	12,3	-15,5	1,2	5,0	-	-
4. Frederikssund (24)	2,8	-4,9	-1,1	-4,2	1,5	-	10,9	-10,3	1,3	4,0	-	-
250 Frederikssund	2,8	-4,9	-1,1	-4,1	1,7	-	10,8	-10,4	1,4	3,7	-	-
260 Halsnæs	2,8	-4,9	-1,2	-4,5	1,3	-	11,0	-10,2	1,2	4,4	-	-
5. Egedal (25)	4,9	-6,1	-2,1	-3,3	3,8	0,1	7,4	-10,0	0,9	4,3	-	-
190 Furesø	5,9	-6,4	-2,4	-3,6	4,6	0,2	4,7	-9,1	0,8	5,3	-	-
240 Egedal	4,0	-5,8	-1,8	-3,0	3,0	-	10,0	-10,8	1,0	3,3	-	-
6. Rudersdal (26)	5,3	-6,0	-1,9	-2,6	6,9	0,1	5,2	-12,1	0,6	4,5	-	-
201 Allerød	6,2	-5,9	-1,4	-3,2	4,5	-	6,5	-11,5	1,0	3,9	-	-
230 Rudersdal	4,9	-6,0	-2,2	-2,3	8,0	0,1	4,6	-12,4	0,4	4,7	-	-
Bornholms Storkreds	-2,4	-3,9	-0,4	-4,6	2,1	0,4	9,1	-6,5	1,1	5,0	-	-
1. Rønne (27)	-2,6	-4,0	-0,4	-4,6	1,8	0,4	10,0	-6,0	1,0	4,3	-	-
400 Bornholm	-2,6	-4,0	-0,4	-4,6	1,8	0,4	10,0	-6,0	1,0	4,3	-	-
2. Aakirkeby (28)	-2,2	-3,8	-0,4	-4,6	2,5	0,4	8,1	-6,9	1,2	5,7	-	-
400 Bornholm	-2,3	-3,8	-0,4	-4,6	2,5	0,4	8,1	-6,9	1,3	5,7	-	-
411 Christiansø	19,0	-7,9	0,2	-8,7	-1,6	-	12,3	-7,2	-13,5	7,3	-	-
Sjælland-Syddanmark	1,0	-4,2	-1,8	-5,5	2,2	-	10,9	-7,6	1,4	3,4	-	-
Sjællands Storkreds	2,8	-4,3	-1,8	-5,8	1,7	-	9,5	-6,7	1,1	3,5	-	-
1. Lolland (29)	4,5	-2,9	0,2	-14,2	0,2	-	10,6	-2,9	2,1	2,4	-	-
360 Lolland	4,5	-2,9	0,2	-14,2	0,2	-	10,6	-2,9	2,1	2,4	-	-
2. Guldborgsund (30)	0,2	-3,6	-1,5	-7,0	0,7	-	13,1	-6,2	1,6	2,8	-	-
376 Guldborgsund	0,2	-3,6	-1,5	-7,0	0,7	-	13,1	-6,2	1,6	2,8	-	-
3. Vordingborg (31)	2,6	-4,3	-1,9	-7,0	0,8	-0,1	9,2	-5,1	0,8	4,9	-	-
390 Vordingborg	2,6	-4,3	-1,9	-7,0	0,8	-0,1	9,2	-5,1	0,8	4,9	-	-
4. Næstved (32)	4,0	-4,5	-2,4	-5,7	2,2	-0,1	9,3	-6,9	1,0	3,0	-	-
370 Næstved	4,0	-4,5	-2,4	-5,7	2,2	-0,1	9,3	-6,9	1,0	3,0	-	-
5. Faxe (33)	2,4	-4,7	-2,0	-4,6	1,8	-	10,8	-8,0	1,0	3,2	-	-
320 Faxe	1,8	-4,6	-2,1	-4,9	2,2	-	11,3	-7,8	1,2	3,0	-	-
336 Stevns	3,4	-4,9	-1,7	-4,2	1,3	0,1	9,9	-8,4	0,8	3,6	-	-
6. Køge (34)	3,4	-4,9	-2,3	-2,9	1,7	-	7,9	-6,8	0,5	3,4	-	-
259 Køge	2,8	-4,6	-2,4	-2,2	2,0	-	7,9	-6,5	0,2	2,7	-	-
350 Lejre	4,7	-5,6	-2,1	-4,2	1,1	-	7,7	-7,4	1,0	4,7	-	-
7. Greve (35)	4,3	-4,3	-2,8	-3,6	3,2	0,1	9,4	-9,5	0,9	2,3	-	-
253 Greve	4,3	-4,5	-2,7	-3,7	2,6	0,1	9,7	-9,2	1,2	2,2	-	-
269 Solrød	4,3	-4,0	-2,9	-3,4	4,6	-	8,8	-10,2	0,3	2,5	-	-
8. Roskilde (36)	4,6	-5,7	-2,3	-5,0	2,4	0,1	6,5	-6,5	0,8	5,2	-	-
265 Roskilde	4,6	-5,7	-2,3	-5,0	2,4	0,1	6,5	-6,5	0,8	5,2	-	-
9. Holbæk (37)	2,1	-4,0	-1,7	-5,9	1,8	-	8,9	-6,4	1,7	3,6	-	-
316 Holbæk	2,1	-4,0	-1,7	-5,9	1,8	-	8,9	-6,4	1,7	3,6	-	-
10. Kalundborg (38)	2,4	-3,9	-1,1	-6,5	1,3	-0,1	10,1	-7,0	1,1	3,6	-	-
306 Odsherred	3,5	-4,4	-1,0	-6,1	1,2	-0,1	9,4	-7,6	0,6	4,5	-	-
326 Kalundborg	1,7	-3,7	-1,1	-6,8	1,4	-0,1	10,5	-6,5	1,5	3,0	-	-
11. Ringsted (39)	1,6	-4,6	-1,3	-5,1	1,4	-	10,4	-7,3	1,0	3,9	-	-
329 Ringsted	1,4	-4,4	-1,5	-4,9	1,8	-	10,4	-7,2	0,8	3,7	-	-
340 Sorø	1,8	-4,8	-1,0	-5,2	1,0	-	10,4	-7,5	1,3	4,1	-	-
12. Slagelse (40)	1,7	-3,1	-1,7	-6,5	1,8	-	9,8	-6,3	1,3	3,0	-0,1	-
330 Slagelse	1,7	-3,1	-1,7	-6,5	1,8	-	9,8	-6,3	1,3	3,0	-0,1	-

Tabel 76 (fortsat)

Ændring i partiernes relative stemmeandel fordelt på opstillingskredse fra folketingsvalget i 2011 til folketingsvalget i 2015

	A. Social- demo- kratiet	B. Radikale Venstre	C. Det Konserv- ative Folke- parti	F. SF – Social- listisk Folke- parti	I. Liberal Alliance	K. Kristen- demo- kraterne	O. Dansk Folke- parti	V. Venstre, Dan- marks Liberale Parti	Ø. Enheds- listen - De Rød- Grønne	Å. Alter- nativet	Uden for parti- erne	I alt
	procentpoint											
Fyns Storkreds	0,5	-5,1	-1,6	-6,0	2,3	-	9,4	-6,2	2,2	4,5	-0,1	-
1. Odense Øst (41)	-2,5	-5,3	-1,9	-7,2	3,4	0,1	7,2	-3,8	4,0	5,9	-	-
461 Odense	-2,5	-5,3	-1,9	-7,2	3,4	0,1	7,2	-3,8	4,0	5,9	-	-
2. Odense Vest (42)	0,5	-4,8	-2,4	-5,5	3,2	0,1	8,5	-6,3	2,1	4,6	-	-
461 Odense	0,5	-4,8	-2,4	-5,5	3,2	0,1	8,5	-6,3	2,1	4,6	-	-
3. Odense Syd (43)	1,7	-6,0	-2,3	-5,2	3,7	0,1	7,1	-6,5	2,4	5,1	-0,1	-
461 Odense	1,7	-6,0	-2,3	-5,2	3,7	0,1	7,1	-6,5	2,4	5,1	-0,1	-
4. Assens (44)	-0,1	-4,6	-1,6	-5,7	1,9	-0,1	11,5	-6,3	1,6	3,5	-	-
420 Assens	-0,1	-4,6	-1,6	-5,7	1,9	-0,1	11,5	-6,3	1,6	3,5	-	-
5. Middelfart (45)	2,4	-4,3	-1,3	-5,7	1,7	-	10,6	-7,9	1,5	2,9	-	-
410 Middelfart	2,8	-5,0	-1,4	-4,6	1,8	-	10,2	-8,6	1,4	3,3	-	-
480 Nordfyns	1,9	-3,4	-1,1	-7,0	1,5	-	11,1	-6,9	1,6	2,4	-	-
6. Nyborg (46)	2,3	-4,6	-1,3	-6,4	1,3	-	10,3	-6,1	1,6	3,1	-0,1	-
440 Kerteminde	1,7	-4,7	-1,4	-6,2	1,3	-	10,5	-5,6	1,6	2,9	-0,1	-
450 Nyborg	2,8	-4,5	-1,3	-6,6	1,3	-	10,2	-6,4	1,5	3,2	-0,2	-
7. Svendborg (47)	-0,8	-5,5	-1,5	-7,1	1,5	-0,1	10,7	-5,8	2,3	6,3	-0,1	-
479 Svendborg	-0,5	-5,7	-1,4	-7,2	1,8	-0,1	10,5	-6,6	2,5	6,7	-0,1	-
482 Langeland	-2,1	-4,8	-2,0	-6,3	0,2	-0,2	11,6	-2,2	1,5	4,3	-0,1	-
8. Faaborg (48)	0,2	-5,3	-0,5	-5,3	1,6	-0,1	10,3	-6,8	1,9	4,1	-	-
430 Faaborg-Midtfyn	0,4	-5,3	-1,3	-5,4	1,7	-0,1	10,6	-6,4	1,9	4,0	-0,1	-
492 Ærø	-1,5	-4,6	5,6	-5,0	1,0	-0,3	7,5	-9,6	1,8	5,2	-	-
Syddjyllands Storkreds	-0,6	-3,4	-1,8	-4,7	2,6	-	13,6	-9,5	1,3	2,6	-	-
1. Sønderborg (49)	-2,1	-1,6	-3,3	-4,7	2,9	-	15,0	-9,5	1,2	2,2	-	-
540 Sønderborg	-2,1	-1,6	-3,3	-4,7	2,9	-	15,0	-9,5	1,2	2,2	-	-
2. Aabenraa (50)	-2,9	-2,4	-1,7	-3,7	2,8	-	16,2	-11,5	1,4	2,0	-	-
580 Aabenraa	-2,9	-2,4	-1,7	-3,7	2,8	-	16,2	-11,5	1,4	2,0	-	-
3. Tønder (51)	-3,1	-2,8	-1,6	-4,5	2,6	-0,1	15,6	-9,8	1,7	2,1	-	-
550 Tønder	-3,1	-2,8	-1,6	-4,5	2,6	-0,1	15,6	-9,8	1,7	2,1	-	-
4. Esbjerg By (52)	-1,8	-3,3	-1,0	-6,3	2,9	-	12,8	-8,6	2,6	2,7	-	-
561 Esbjerg	-2,2	-3,2	-1,1	-6,4	3,0	-	13,2	-8,4	2,6	2,5	-	-
563 Fanø	6,3	-5,4	-0,8	-5,4	1,3	-	6,9	-10,8	2,6	5,5	-0,1	-
5. Esbjerg Omegn (53)	0,2	-4,0	-1,0	-4,2	2,4	0,1	13,4	-11,0	1,5	2,5	-	-
561 Esbjerg	0,2	-4,0	-1,0	-4,2	2,4	0,1	13,4	-11,0	1,5	2,5	-	-
6. Varde (54)	-0,1	-3,7	-1,4	-3,6	2,2	-0,3	14,3	-10,2	0,9	1,9	-	-
573 Varde	-0,1	-3,7	-1,4	-3,6	2,2	-0,3	14,3	-10,2	0,9	1,9	-	-
7. Vejen (55)	-0,6	-3,5	-1,5	-3,6	2,1	-	14,7	-10,5	1,1	1,9	-0,1	-
530 Billund	-0,8	-2,9	-1,5	-2,8	2,3	-0,2	15,3	-11,9	0,9	1,7	-	-
575 Vejen	-0,5	-3,8	-1,5	-4,0	2,0	0,1	14,4	-9,6	1,2	1,9	-0,1	-
8. Vejle Nord (56)	1,3	-5,2	-2,0	-4,2	2,8	0,4	11,1	-8,7	1,0	3,6	-	-
630 Vejle	1,3	-5,2	-2,0	-4,2	2,8	0,4	11,1	-8,7	1,0	3,6	-	-
9. Vejle Syd (57)	0,5	-4,0	-2,1	-4,7	3,1	0,2	10,3	-7,5	0,8	3,6	-	-
630 Vejle	0,5	-4,0	-2,1	-4,7	3,1	0,2	10,3	-7,5	0,8	3,6	-	-
10. Fredericia (58)	-2,4	-3,6	-1,8	-4,5	2,3	-0,1	14,7	-9,2	1,6	3,1	-	-
607 Fredericia	-2,4	-3,6	-1,8	-4,5	2,3	-0,1	14,7	-9,2	1,6	3,1	-	-
11. Kolding Nord (59)	2,2	-4,2	-2,0	-5,0	3,6	-	10,7	-9,2	0,9	3,1	-	-
621 Kolding	2,2	-4,2	-2,0	-5,0	3,6	-	10,7	-9,2	0,9	3,1	-	-
12. Kolding Syd (60)	1,4	-4,1	-2,1	-5,8	2,9	0,1	12,5	-8,5	0,6	3,1	-	-
621 Kolding	1,4	-4,1	-2,1	-5,8	2,9	0,1	12,5	-8,5	0,6	3,1	-	-
13. Haderslev (61)	0,2	-3,4	-1,5	-5,8	2,0	0,1	14,5	-9,6	1,1	2,5	-	-
510 Haderslev	0,2	-3,4	-1,5	-5,8	2,0	0,1	14,5	-9,6	1,1	2,5	-	-

Tabel 76 (fortsat)

Ændring i partiernes relative stemmeandel fordelt på opstillingskredse fra folketingsvalget i 2011 til folketingsvalget i 2015

	A. Social- demo- kratiet	B. Radikale Venstre	C. Det Konservative Folke- parti	F. SF – Social- listisk Folke- parti	I. Liberal Alliance	K. Kristen- demo- kraterne	O. Dansk Folke- parti	V. Venstre, Dan- marks Liberale Parti	Ø. Enheds- listen - De Rød- Grønne	Å. Alter- nativet	Uden for parti- erne	I alt
	procentpoint											
Midtjylland-Nordjylland	0,4	-4,7	-0,9	-4,8	2,3	-	9,1	-6,7	1,3	4,1	0,1	-
Østjyllands Storkreds	0,1	-5,5	-1,0	-4,6	3,4	0,3	8,5	-8,6	1,1	6,1	0,2	-
1. Aarhus Syd (62)	1,1	-6,4	-1,2	-4,5	4,6	0,2	5,2	-8,0	0,7	8,1	0,2	-
751 Aarhus	1,1	-6,4	-1,2	-4,5	4,6	0,2	5,2	-8,0	0,7	8,1	0,2	-
2. Aarhus Vest (63)	-	-6,1	-0,8	-5,1	2,9	0,5	6,5	-7,1	1,8	7,1	0,3	-
751 Aarhus	-	-6,1	-0,8	-5,1	2,9	0,5	6,5	-7,1	1,8	7,1	0,3	-
3. Aarhus Nord (64)	0,1	-7,0	-1,0	-6,0	3,6	0,7	4,3	-5,3	1,0	9,2	0,3	-
751 Aarhus	0,1	-7,0	-1,0	-6,0	3,6	0,7	4,3	-5,3	1,0	9,2	0,3	-
4. Aarhus Øst (65)	1,6	-8,2	-1,1	-5,4	5,4	0,2	4,0	-7,1	-0,2	10,6	0,3	-
751 Aarhus	1,6	-8,2	-1,1	-5,4	5,4	0,2	4,0	-7,1	-0,2	10,6	0,3	-
5. Djurs (66)	-1,8	-5,0	-0,9	-2,9	2,0	-	11,8	-9,2	0,9	5,0	0,1	-
706 Syddjurs	-1,3	-5,7	-1,1	-2,3	2,9	-	10,7	-9,9	0,4	6,1	0,1	-
707 Norddjurs	-2,3	-4,2	-0,8	-3,6	1,0	-0,1	13,0	-8,3	1,5	3,8	0,1	-
6. Randers Nord (67)	-3,4	-3,1	-0,5	-4,4	2,4	0,2	11,7	-8,4	2,6	2,6	0,2	-
730 Randers	-3,4	-3,1	-0,5	-4,4	2,4	0,2	11,7	-8,4	2,6	2,6	0,2	-
7. Randers Syd (68)	-2,2	-4,1	-0,5	-4,1	2,9	0,4	11,3	-9,1	1,9	3,4	0,2	-
730 Randers	-2,2	-4,1	-0,5	-4,1	2,9	0,4	11,3	-9,1	1,9	3,4	0,2	-
8. Favrskov (69)	0,8	-4,4	-1,2	-3,5	2,4	0,2	10,7	-10,1	1,1	3,8	0,1	-
710 Favrskov	0,8	-4,4	-1,2	-3,5	2,4	0,2	10,7	-10,1	1,1	3,8	0,1	-
9. Skanderborg (70)	2,2	-5,3	-1,0	-5,0	3,2	0,2	8,5	-9,4	0,5	6,0	0,1	-
727 Odder	2,5	-5,5	-1,2	-5,8	2,6	0,2	7,7	-7,4	0,5	6,4	0,1	-
741 Samsø	5,0	-5,3	-0,9	-9,3	2,0	0,1	8,1	-6,4	-0,8	7,5	-	-
746 Skanderborg	1,9	-5,3	-0,9	-4,4	3,4	0,2	8,8	-10,4	0,7	5,8	0,1	-
10. Horsens (71)	0,4	-4,7	-0,9	-5,0	3,5	0,1	11,5	-10,2	1,8	3,5	0,1	-
615 Horsens	0,4	-4,7	-0,9	-5,0	3,5	0,1	11,5	-10,2	1,8	3,5	0,1	-
11. Hedensted (72)	0,6	-3,7	-1,1	-3,8	2,7	0,7	14,6	-13,2	0,8	2,3	0,1	-
766 Hedensted	0,6	-3,7	-1,1	-3,8	2,7	0,7	14,6	-13,2	0,8	2,3	0,1	-
Vestjyllands Storkreds	1,5	-4,5	1,0	-4,5	1,1	-0,6	9,1	-6,8	1,0	2,6	-	-
1. Struer (73)	1,7	-4,1	1,5	-6,0	-0,3	-4,5	9,2	-0,9	1,1	2,3	-	-
665 Lemvig	3,2	-4,2	2,3	-6,6	-0,7	-4,8	7,9	0,2	0,4	2,2	-	-
671 Struer	0,2	-4,1	0,8	-5,4	0,2	-4,3	10,4	-2,1	1,8	2,3	-	-
2. Skive (74)	1,4	-4,3	0,4	-5,8	0,6	-	8,4	-4,2	1,3	2,1	-	-
779 Skive	1,4	-4,3	0,4	-5,8	0,6	-	8,4	-4,2	1,3	2,1	-	-
3. Viborg Vest (75)	0,8	-5,1	5,2	-4,8	1,5	-	7,8	-9,8	1,2	3,2	-0,1	-
791 Viborg	0,8	-5,1	5,2	-4,8	1,5	-	7,8	-9,8	1,2	3,2	-0,1	-
4. Viborg Øst (76)	0,9	-5,3	8,3	-3,8	0,8	-	7,9	-11,9	0,6	2,6	-	-
791 Viborg	0,9	-5,3	8,3	-3,8	0,8	-	7,9	-11,9	0,6	2,6	-	-
5. Silkeborg Nord (77)	0,7	-4,9	0,4	-4,3	1,3	0,3	9,3	-7,6	0,9	3,9	-	-
740 Silkeborg	0,7	-4,9	0,4	-4,3	1,3	0,3	9,3	-7,6	0,9	3,9	-	-
6. Silkeborg Syd (78)	1,5	-5,5	-0,4	-4,7	2,5	0,2	7,8	-7,5	1,0	5,2	-	-
740 Silkeborg	1,5	-5,5	-0,4	-4,7	2,5	0,2	7,8	-7,5	1,0	5,2	-	-
7. Ikast (79)	-	-4,0	-1,3	-3,6	0,8	0,3	11,4	-6,7	1,0	2,0	-	-
756 Ikast-Brande	-	-4,0	-1,3	-3,6	0,8	0,3	11,4	-6,7	1,0	2,0	-	-
8. Herning Syd (80)	-0,2	-4,3	-1,1	-3,7	2,7	0,9	10,3	-8,2	1,3	2,3	-	-
657 Herning	-0,2	-4,3	-1,1	-3,7	2,7	0,9	10,3	-8,2	1,3	2,3	-	-
9. Herning Nord (81)	1,8	-4,2	-0,8	-3,0	1,5	0,8	10,6	-9,4	0,9	1,8	-	-
657 Herning	1,8	-4,2	-0,8	-3,0	1,5	0,8	10,6	-9,4	0,9	1,8	-	-
10. Holstebro (82)	5,1	-4,0	-0,3	-5,2	0,4	-4,8	9,5	-3,4	0,6	2,2	0,1	-
661 Holstebro	5,1	-4,0	-0,3	-5,2	0,4	-4,8	9,5	-3,4	0,6	2,2	0,1	-
11. Ringkøbing (83)	1,8	-3,8	-0,3	-4,3	0,2	1,4	9,1	-6,6	0,9	1,7	-	-
760 Ringkøbing-Skjern	1,8	-3,8	-0,3	-4,3	0,2	1,4	9,1	-6,6	0,9	1,7	-	-

Tabel 76 (fortsat)

Ændring i partiernes relative stemmeandel fordelt på opstillingskredse fra folketingsvalget i 2011 til folketingsvalget i 2015

	A. Social- demo- kratiet	B. Radikale Venstre	C. Det Konserv- ative Folke- parti	F. SF – Social- listisk Folke- parti	I. Liberal Alliance	K. Kristen- demo- kraterne	O. Dansk Folke- parti	V. Venstre, Dan- marks Liberale Parti	Ø. Enheds- listen - De Rød- Grønne	Å. Alter- nativet	Uden for parti- erne	I alt
	procentpoint											
Nordjyllands Storkreds	-0,3	-3,8	-2,6	-5,4	1,8	0,1	9,9	-4,1	1,7	2,8	-	-
1. Frederikshavn (84)	-1,8	-2,7	-2,4	-5,1	1,1	0,2	12,8	-5,6	1,8	1,8	-	-
813 Frederikshavn	-1,9	-2,7	-2,5	-5,1	1,1	0,1	12,8	-5,6	1,9	1,8	-	-
825 Læsø	-	-3,9	-2,3	-4,7	0,6	0,9	10,5	-4,6	0,7	2,8	-	-
2. Hjørring (85)	-0,3	-3,6	-1,8	-5,5	1,0	-	11,8	-5,7	1,7	2,3	-	-
860 Hjørring	-0,3	-3,6	-1,8	-5,5	1,0	-	11,8	-5,7	1,7	2,3	-	-
3. Brønderslev (86)	-1,2	-3,7	-3,0	-4,9	1,2	-	11,3	-3,4	1,5	2,2	-	-
810 Brønderslev	-1,3	-3,9	-2,8	-4,4	1,0	0,1	11,0	-3,9	2,0	2,1	-	-
849 Jammerbugt	-1,1	-3,5	-3,2	-5,4	1,5	-0,1	11,6	-3,0	1,1	2,3	-	-
4. Thisted (87)	1,0	-3,9	-2,2	-4,3	0,9	-0,1	8,2	-3,0	1,2	2,2	-	-
773 Morsø	0,2	-3,7	-1,9	-4,7	0,2	-0,2	9,7	-2,5	1,0	1,8	-	-
787 Thisted	1,5	-4,0	-2,4	-4,1	1,2	-0,1	7,4	-3,2	1,3	2,4	-	-
5. Himmerland (88)	1,1	-3,7	-2,3	-6,7	1,4	-0,1	12,5	-5,9	1,4	2,2	-	-
820 Vesthimmerlands	1,8	-3,7	-1,7	-7,9	1,1	-0,1	13,8	-6,6	1,4	1,8	-	-
840 Rebild	0,2	-3,8	-3,0	-5,1	1,8	-	10,8	-5,0	1,2	2,8	-	-
6. Mariagerfjord (89)	-1,1	-3,5	-2,6	-4,2	1,3	-0,1	11,5	-5,8	1,8	2,7	-	-
846 Mariagerfjord	-1,1	-3,5	-2,6	-4,2	1,3	-0,1	11,5	-5,8	1,8	2,7	-	-
7. Aalborg Øst (90)	-0,7	-4,1	-2,7	-6,9	3,1	0,4	7,5	-2,6	2,0	4,0	-	-
851 Aalborg	-0,7	-4,1	-2,7	-6,9	3,1	0,4	7,5	-2,6	2,0	4,0	-	-
8. Aalborg Vest (91)	0,9	-4,7	-3,6	-5,5	3,3	0,1	6,8	-2,8	1,7	3,9	-	-
851 Aalborg	0,9	-4,7	-3,6	-5,5	3,3	0,1	6,8	-2,8	1,7	3,9	-	-
9. Aalborg Nord (92)	-0,8	-4,2	-3,0	-5,4	2,9	0,2	7,7	-2,7	1,8	3,5	-	-
851 Aalborg	-0,8	-4,2	-3,0	-5,4	2,9	0,2	7,7	-2,7	1,8	3,5	-	-

Tabel 77

Ændring i partiernes relative stemmeandel i kommuner dækkende flere opstillingskredse fra folketingsvalget i 2011 til folketingsvalget i 2015

	A. Social- demo- kratiet	B. Radikale Venstre	C. Det Konserv- ative Folke- parti	F. SF – Social- listisk Folke- parti	I. Liberal Alliance	K. Kristen- demo- kraterne	O. Dansk Folke- parti	V. Venstre, Dan- marks Liberale Parti	Ø. Enheds- listen - De Rød- Grønne	Å. Alter- nativet	Uden for parti- erne	I alt
	procentpoint											
I alt	1,0	-5,8	-1,4	-5,4	3,0	0,2	6,6	-6,4	1,0	7,0	0,1	100,0
København	2,9	-7,6	-2,1	-6,3	2,8	0,1	2,4	-4,4	-0,4	12,3	0,1	100,0
Frederiksberg	5,2	-7,7	-3,8	-4,7	3,7	-	2,7	-5,1	-	9,6	0,1	100,0
Bornholm	-2,4	-3,9	-0,4	-4,6	2,1	0,4	9,0	-6,5	1,1	5,0	-	100,0
Odense	-0,1	-5,4	-2,2	-6,0	3,4	0,1	7,6	-5,5	2,9	5,2	-	100,0
Esbjerg	-1,1	-3,6	-1,0	-5,3	2,7	0,1	13,3	-9,7	2,1	2,5	-	100,0
Kolding	1,8	-4,1	-2,1	-5,4	3,2	0,1	11,7	-8,8	0,7	3,1	-	100,0
Vejle	0,9	-4,6	-2,1	-4,5	3,0	0,3	10,7	-8,1	0,9	3,6	-	100,0
Herning	0,8	-4,3	-0,9	-3,3	2,1	0,9	10,4	-8,8	1,1	2,0	-	100,0
Randers	-2,8	-3,6	-0,5	-4,3	2,7	0,3	11,5	-8,8	2,3	3,0	0,2	100,0
Silkeborg	1,1	-5,2	-	-4,5	2,0	0,2	8,5	-7,6	0,9	4,6	-	100,0
Aarhus	0,7	-6,9	-1,0	-5,3	4,2	0,4	4,9	-6,8	0,8	8,8	0,3	100,0
Viborg	0,8	-5,2	6,6	-4,3	1,2	-	7,8	-10,8	1,0	2,9	-0,1	100,0
Aalborg	-0,2	-4,3	-3,1	-6,0	3,1	0,2	7,3	-2,8	1,8	3,8	-	100,0

Tabel 78a

Opstillede kandidaters stemmetal og stemmer i alt i de enkelte opstillingskredse i Københavns Storkreds ved folketingsvalget i 2015

Hovedstaden	Københavns Storkreds												Valgt nr.	Stedfortræder nr.	
	1. Østerbro (1)	2. Sundbyvester (2)	3. Indre By (3)	4. Sundbyøster (4)	5. Nørrebro (5)	6. Bispebjerg (6)	7. Brønshøj (7)	8. Valby (8)	9. Vesterbro (9)	10. Falkoner (10)	11. Slots (11)	12. Tårnby (12)			Stemmer i alt
A. Socialdemokratiet															
Yildiz Akdogan	548	510	435	525	819	493	1 740	421	462	463	362	259	7 037	3 K	
Ditte Brøndum	15	50	24	49	53	76	84	10	32	42	29	93	557		5
Sine Hellberg	52	33	39	50	37	42	67	33	48	363	548	51	1 363		3
Özkan Kocak	68	123	37	225	196	158	192	118	93	122	100	83	1 515		2
Bo Komler	6	7	2	9	5	3	20	2	5	29	3	6	97		8
Lars Aslan Rasmussen	221	187	174	160	431	216	264	147	195	141	129	103	2 368		1
Mette Reissmann	304	343	179	368	352	282	475	1 343	357	245	361	271	4 880	4 K	
Dennis Schnell-Lauritzen	22	419	22	63	36	38	47	47	26	19	43	59	841		4
Simon Simonsen	32	31	89	46	39	38	61	27	39	24	15	23	464		7
Peter Hummelgaard Thomsen	390	796	454	776	644	442	490	340	467	415	354	2 726	8 294	2 K	
Helle Thorning-Schmidt	8 938	5 694	5 077	5 047	5 391	4 428	8 071	4 919	5 122	5 236	5 029	5 857	68 809	1 K	
Kristian Westfall	38	30	30	21	58	35	29	25	192	35	22	13	528		6
I alt stemmer	10 634	8 223	6 562	7 339	8 061	6 251	11 540	7 432	7 038	7 134	6 995	9 544	96 753		
Partistemmer	3 323	3 257	2 157	3 036	3 327	2 641	4 688	2 978	2 667	2 680	2 882	3 693	37 329		
Personlige stemmer	7 311	4 966	4 405	4 303	4 734	3 610	6 852	4 454	4 371	4 454	4 113	5 851	59 424		
Yildiz Akdogan	377	308	292	308	481	285	1 033	252	287	289	213	159	4 284		
Ditte Brøndum	10	30	16	29	31	44	50	6	20	26	17	57	336		
Sine Hellberg	36	20	26	29	22	24	40	20	30	227	322	31	827		
Özkan Kocak	47	74	25	132	115	91	114	71	58	76	59	51	913		
Bo Komler	4	4	1	5	3	2	12	1	3	18	2	4	59		
Lars Aslan Rasmussen	152	113	117	94	253	125	157	88	121	88	76	63	1 447		
Mette Reissmann	209	207	120	216	207	163	282	805	222	153	212	166	2 962		
Dennis Schnell-Lauritzen	15	253	15	37	21	22	28	28	16	12	25	36	508		
Simon Simonsen	22	19	60	27	23	22	36	16	24	15	9	14	287		
Peter Hummelgaard Thomsen	268	481	305	455	378	255	291	204	290	259	208	1 671	5 065		
Helle Thorning-Schmidt	6 145	3 439	3 408	2 959	3 166	2 557	4 792	2 948	3 181	3 269	2 957	3 591	42 412		
Kristian Westfall	26	18	20	12	34	20	17	15	119	22	13	8	324		
B. Radikale Venstre															
Samira Nawa Amini	344	274	295	217	494	292	287	187	286	212	215	105	3 208		2
Ida Auken	2 239	1 489	1 864	1 156	2 362	996	1 517	1 188	1 876	1 787	1 423	703	18 600	1 K	
Søren Burcharth	26	23	27	9	57	21	102	11	17	29	14	2	338		10
Sophie Danneris	60	121	64	96	110	37	42	33	94	37	34	29	757		6
Pernille Boye Koch	287	119	162	73	164	65	229	78	113	111	122	24	1 547		4
Karsten Lauritsen	27	11	31	9	20	10	10	22	33	66	74	2	315		11
Lone Loklindt	228	98	173	118	196	69	108	69	133	509	256	47	2 004		3
Mia Nyegaard	163	103	184	99	128	58	108	62	107	103	104	26	1 245		5
Manu Sareen	1 555	946	1 142	745	1 302	571	883	600	987	1 165	730	375	11 001		1
Christian Scharling	49	48	29	59	77	21	17	24	45	44	20	77	510		8
André Just Vedgren	60	89	29	79	64	29	47	36	62	28	32	21	576		7
Niels Wanning	44	19	44	31	91	36	19	36	81	49	25	2	477		9
I alt stemmer	5 082	3 340	4 044	2 691	5 065	2 205	3 369	2 346	3 834	4 140	3 049	1 413	40 578		
Partistemmer	2 301	1 462	1 821	1 225	2 222	1 058	1 430	1 053	1 619	1 682	1 348	603	17 824		
Personlige stemmer	2 781	1 878	2 223	1 466	2 843	1 147	1 939	1 293	2 215	2 458	1 701	810	22 754		
Samira Nawa Amini	188	154	162	118	277	152	165	103	165	126	120	60	1 790		
Ida Auken	1 225	837	1 025	630	1 326	518	873	655	1 084	1 061	794	403	10 431		
Søren Burcharth	14	13	15	5	32	11	59	6	10	17	8	1	191		
Sophie Danneris	33	68	35	52	62	19	24	18	54	22	19	17	423		
Pernille Boye Koch	157	67	89	40	92	34	132	43	65	66	68	14	867		
Karsten Lauritsen	15	6	17	5	11	5	6	12	19	39	41	1	177		
Lone Loklindt	125	55	95	64	110	36	62	38	77	302	143	27	1 134		
Mia Nyegaard	89	58	101	54	72	30	62	34	62	61	58	15	696		
Manu Sareen	851	532	628	406	731	297	508	331	570	692	407	215	6 168		
Christian Scharling	27	27	16	32	43	11	10	13	26	26	11	44	286		
André Just Vedgren	33	50	16	43	36	15	27	20	36	17	18	12	323		
Niels Wanning	24	11	24	17	51	19	11	20	47	29	14	1	268		

Tabel 78a (fortsat)

Opstillede kandidaters stemmetal og stemmer i alt i de enkelte opstillingskredse i Københavns Storkreds ved folketingsvalget i 2015

Hovedstaden	Københavns Storkreds												Stemmer i alt	Valgt nr.	Stedfortræder nr.
	1. Østerbro (1)	2. Sundbyvester (2)	3. Indre By (3)	4. Sundbyøster (4)	5. Nørrebro (5)	6. Bispebjerg (6)	7. Brønshøj (7)	8. Valby (8)	9. Vesterbro (9)	10. Falkoner (10)	11. Slots (11)	12. Tårnby (12)			
C. Det Konservative Folkeparti															
Lars Barfoed	489	313	440	239	205	190	578	280	196	984	1 079	350	5 343		1
Helle Bonnesen	451	186	316	188	120	143	263	141	189	449	289	233	2 968		2
Anne Ginderskov Hansen	272	151	268	140	196	136	172	162	141	201	214	92	2 145		4
Josefine Kofoed	263	183	191	160	154	87	170	114	134	265	236	517	2 474		3
Søren-Michael Pihl	66	53	45	28	31	24	57	72	33	71	43	18	541		5
I alt stemmer	1 541	886	1 260	755	706	580	1 240	769	693	1 970	1 861	1 210	13 471		
Partistemmer	838	504	667	378	407	320	650	404	378	943	914	550	6 953		
Personlige stemmer	703	382	593	377	299	260	590	365	315	1 027	947	660	6 518		
Lars Barfoed	223	135	207	119	87	85	275	133	89	513	549	191	2 606		
Helle Bonnesen	206	80	149	94	51	64	125	67	86	234	147	127	1 430		
Anne Ginderskov Hansen	124	65	126	70	83	61	82	77	64	105	109	50	1 016		
Josefine Kofoed	120	79	90	80	65	39	81	54	61	138	120	282	1 209		
Søren-Michael Pihl	30	23	21	14	13	11	27	34	15	37	22	10	257		
F. SF – Socialistisk Folkeparti															
Balder Mørk Andersen	31	37	27	30	82	27	68	39	40	107	111	3	602		4
Neil Bloem	30	40	40	27	85	24	30	66	43	10	28	1	424		5
Özlem Sara Cekic	996	867	769	679	1 205	764	1 011	720	1 052	754	554	576	9 947		1
Leif Donbæk	6	6	3	21	44	16	10	8	22	13	3	8	160		9
Pia Olsen Dyhr	1 549	1 077	1 088	1 178	1 685	861	2 193	991	1 183	992	983	707	14 487	1 K	
Kathrine Jensen	14	14	13	15	27	16	13	18	33	4	9	3	179		8
Kasper Nordborg Kiær	40	84	30	93	73	43	63	47	68	35	24	95	695		3
Klaus Mygind	35	43	19	21	32	10	16	6	17	17	5	3	224		6
Jonas Niemann	47	6	6	11	22	32	11	15	12	12	7	2	183		7
Halime Oguz	9	11	3	14	21	3	9	8	16	10	5	5	114		11
Kirsten Sloth	5	14	16	11	14	16	11	10	11	7	9	6	130		10
Sisse Marie Welling	159	119	71	56	181	97	74	103	93	54	34	74	1 115		2
I alt stemmer	2 921	2 318	2 085	2 156	3 471	1 909	3 509	2 031	2 590	2 015	1 772	1 483	28 260		
Partistemmer	1 011	803	638	727	1 279	710	1 047	773	921	623	586	520	9 638		
Personlige stemmer	1 910	1 515	1 447	1 429	2 192	1 199	2 462	1 258	1 669	1 392	1 186	963	18 622		
Balder Mørk Andersen	20	24	19	20	52	17	48	24	26	74	74	2	400		
Neil Bloem	20	26	28	18	54	15	21	41	28	7	19	1	278		
Özlem Sara Cekic	651	567	534	450	761	480	709	446	678	521	371	374	6 542		
Leif Donbæk	4	4	2	14	28	10	7	5	14	9	2	5	104		
Pia Olsen Dyhr	1 013	704	755	781	1 064	541	1 539	614	762	685	658	459	9 575		
Kathrine Jensen	9	9	9	10	17	10	9	11	21	3	6	2	116		
Kasper Nordborg Kiær	26	55	21	62	46	27	44	29	44	24	16	62	456		
Klaus Mygind	23	28	13	14	20	6	11	4	11	12	3	2	147		
Jonas Niemann	31	4	4	7	14	20	8	9	8	8	5	1	119		
Halime Oguz	6	7	2	9	13	2	6	5	10	7	3	3	73		
Kirsten Sloth	3	9	11	7	9	10	8	6	7	5	6	4	85		
Sisse Marie Welling	104	78	49	37	114	61	52	64	60	37	23	48	727		

Tabel 78a (fortsat)

Opstillede kandidaters stemmetal og stemmer i alt i de enkelte opstillingskredse i Københavns Storkreds ved folketingsvalget i 2015

Hovedstaden	Københavns Storkreds												Valgt nr.	Stedfortræder nr.	
	1. Østerbro (1)	2. Sundbyvester (2)	3. Indre By (3)	4. Sundbyøster (4)	5. Nørrebro (5)	6. Bispebjerg (6)	7. Brønshøj (7)	8. Valby (8)	9. Vesterbro (9)	10. Falkoner (10)	11. Slots (11)	12. Tårnby (12)			Stemmer i alt
I. Liberal Alliance															
Simon Emil Ammitzbøll	3 219	2 178	2 681	1 475	1 650	1 044	1 737	1 212	1 620	1 821	1 606	1 551	21 794	1 K	
Karina Bergmann	312	178	228	198	243	95	210	68	203	103	87	142	2 067		2
Rasmus Boserup	86	62	79	46	41	36	101	34	34	25	46	120	710		5
Patrick Donovan	80	87	66	83	38	49	84	58	81	44	70	52	792		4
Søren Juliussen	36	71	69	59	79	49	51	37	58	56	51	25	641		6
Kasper Heumann Kristensen	239	166	218	119	134	86	98	85	139	72	105	40	1 501		3
Laura Lindahl	865	567	584	558	504	299	690	714	566	1 307	1 219	437	8 310	1 T	
Danny K. Malkowski	278	231	215	145	206	171	159	115	196	156	165	83	2 120		1
I alt stemmer	5 115	3 540	4 140	2 683	2 895	1 829	3 130	2 323	2 897	3 584	3 349	2 450	37 935		
Partistemmer	3 572	2 285	2 886	1 870	2 051	1 272	2 204	1 637	2 042	2 295	2 110	1 654	25 878		
Personlige stemmer	1 543	1 255	1 254	813	844	557	926	686	855	1 289	1 239	796	12 057		
Simon Emil Ammitzbøll	971	772	812	447	481	318	514	358	478	655	594	504	6 904		
Karina Bergmann	94	63	69	60	71	29	62	20	60	37	32	46	643		
Rasmus Boserup	26	22	24	14	12	11	30	10	10	9	17	39	224		
Patrick Donovan	24	31	20	25	11	15	25	17	24	16	26	17	251		
Søren Juliussen	11	25	21	18	23	15	15	11	17	20	19	8	203		
Kasper Heumann Kristensen	72	59	66	36	39	26	29	25	41	26	39	13	471		
Laura Lindahl	261	201	177	169	147	91	204	211	167	470	451	142	2 691		
Danny K. Malkowski	84	82	65	44	60	52	47	34	58	56	61	27	670		
K. Kristendemokraterne															
Henrik Howardsen	32	37	19	40	67	36	48	37	26	28	33	39	442		2
Sølvé Jønsson	36	54	5	25	21	14	14	10	15	11	5	11	221		4
Bess Sermer-Pedersen	81	27	19	40	37	61	125	47	23	21	46	31	558		1
Ingrid Feldbæk Wredstrøm	36	20	28	39	8	58	48	45	19	25	32	20	378		3
I alt stemmer	185	138	71	144	133	169	235	139	83	85	116	101	1 599		
Partistemmer	144	97	56	115	101	122	167	86	61	61	91	65	1 166		
Personlige stemmer	41	41	15	29	32	47	68	53	22	24	25	36	433		
Henrik Howardsen	7	11	4	8	16	10	14	14	7	8	7	14	120		
Sølvé Jønsson	8	16	1	5	5	4	4	4	4	3	1	4	59		
Bess Sermer-Pedersen	18	8	4	8	9	17	36	18	6	6	10	11	151		
Ingrid Feldbæk Wredstrøm	8	6	6	8	2	16	14	17	5	7	7	7	103		
O. Dansk Folkeparti															
Preben Bille Brahe	64	31	63	37	43	25	47	166	71	39	62	65	713		7
Jette Dali	107	118	40	139	65	104	142	139	79	149	272	159	1 513		3
Morten Dreyer	61	98	20	107	68	56	84	109	71	135	81	529	1 419		5
Søren Lund Hansen	24	34	10	45	22	20	24	45	150	7	22	41	444		10
Martin Henriksen	442	805	193	658	336	469	409	673	430	342	378	2 490	7 625	2 K	
Paw Karslund	43	306	20	260	32	65	51	57	42	17	37	2 056	2 986		1
Else-Marie Madsen	19	44	73	37	19	42	27	75	42	32	27	65	502		9
Githa Nelander	59	57	42	63	127	45	49	84	20	17	35	48	646		8
Finn Rudaizky	293	419	248	514	116	171	238	130	127	183	126	279	2 844		2
Peter Skaarup	2 280	2 306	1 168	2 363	1 571	2 071	5 236	2 426	1 632	1 723	2 417	3 362	28 555	1 K	
Karin Storgaard	426	100	47	102	81	132	127	112	76	44	57	168	1 472		4
Jens Vornøe	32	82	20	107	22	163	89	75	65	32	10	159	856		6
I alt stemmer	3 850	4 400	1 944	4 432	2 502	3 363	6 523	4 091	2 805	2 720	3 524	9 421	49 575		
Partistemmer	2 406	2 690	1 167	2 742	1 578	2 166	3 587	2 735	1 813	1 607	2 098	5 092	29 681		
Personlige stemmer	1 444	1 710	777	1 690	924	1 197	2 936	1 356	992	1 113	1 426	4 329	19 894		
Preben Bille Brahe	24	12	25	14	16	9	21	55	25	16	25	30	272		
Jette Dali	40	46	16	53	24	37	64	46	28	61	110	73	598		
Morten Dreyer	23	38	8	41	25	20	38	36	25	55	33	243	585		
Søren Lund Hansen	9	13	4	17	8	7	11	15	53	3	9	19	168		
Martin Henriksen	166	313	77	251	124	167	184	223	152	140	153	1 144	3 094		
Paw Karslund	16	119	8	99	12	23	23	19	15	7	15	945	1 301		
Else-Marie Madsen	7	17	29	14	7	15	12	25	15	13	11	30	195		
Githa Nelander	22	22	17	24	47	16	22	28	7	7	14	22	248		
Finn Rudaizky	110	163	99	196	43	61	107	43	45	75	51	128	1 121		
Peter Skaarup	855	896	467	901	580	737	2 357	804	577	705	978	1 545	11 402		
Karin Storgaard	160	39	19	39	30	47	57	37	27	18	23	77	573		
Jens Vornøe	12	32	8	41	8	58	40	25	23	13	4	73	337		

Tabel 78a (fortsat)

Opstillede kandidaters stemmetal og stemmer i alt i de enkelte opstillingskredse i Københavns Storkreds ved folketingsvalget i 2015

Hovedstaden	Københavns Storkreds												Valgt nr.	Stedfortræder nr.	
	1. Østerbro (1)	2. Sundbyvester (2)	3. Indre By (3)	4. Sundbyøster (4)	5. Nørrebro (5)	6. Bispebjerg (6)	7. Brønshøj (7)	8. Valby (8)	9. Vesterbro (9)	10. Falkoner (10)	11. Slots (11)	12. Tårnby (12)			Stemmer i alt
V. Venstre, Danmarks Liberale Parti															
Colette Brix	85	63	58	57	79	34	127	127	48	76	61	172	987		5
Martin Geertsen	520	711	467	641	352	214	692	412	344	280	310	2 061	7 004		1
Michael Jellesmark	49	82	8	57	38	40	19	41	26	21	12	151	544		7
Karina Rohrberg Jessen	396	400	155	346	108	92	268	193	219	138	153	277	2 745		2
Jan E. Jørgensen	525	387	376	383	453	308	849	560	367	1 720	2 028	544	8 500	2 K	
Michael Lange	101	85	91	164	108	79	116	74	91	62	48	74	1 093		4
Anahita Malakians	63	55	18	45	57	116	50	39	60	36	58	42	639		6
Søren Pind	3 201	1 800	2 428	1 435	1 287	1 017	2 097	1 324	1 280	1 628	1 377	2 029	20 903	1 K	
Uffe Ploug	38	36	43	28	22	34	22	12	23	9	15	18	300		8
Sven Aage Schlosrich	19	19	10	23	13	9	66	15	12	14	10	11	221		9
Kåre Traberger Smidt	336	181	193	96	168	76	108	80	142	114	82	61	1 637		3
Søren Sørensen	6	11	5	-	25	18	14	9	14	31	7	8	148		10
I alt stemmer	5 339	3 830	3 852	3 275	2 710	2 037	4 428	2 886	2 626	4 129	4 161	5 448	44 721		
Partistemmer	3 386	2 434	2 335	2 120	1 855	1 370	2 827	1 912	1 703	2 389	2 442	3 386	28 159		
Personlige stemmer	1 953	1 396	1 517	1 155	855	667	1 601	974	923	1 740	1 719	2 062	16 562		
Colette Brix	31	23	23	20	25	11	46	43	17	32	25	65	361		
Martin Geertsen	190	259	184	226	111	70	250	139	121	118	128	780	2 576		
Michael Jellesmark	18	30	3	20	12	13	7	14	9	9	5	57	197		
Karina Rohrberg Jessen	145	146	61	122	34	30	97	65	77	58	63	105	1 003		
Jan E. Jørgensen	192	141	148	135	143	101	307	189	129	725	838	206	3 254		
Michael Lange	37	31	36	58	34	26	42	25	32	26	20	28	395		
Anahita Malakians	23	20	7	16	18	38	18	13	21	15	24	16	229		
Søren Pind	1 171	656	956	506	406	333	758	447	450	686	569	768	7 706		
Uffe Ploug	14	13	17	10	7	11	8	4	8	4	6	7	109		
Sven Aage Schlosrich	7	7	4	8	4	3	24	5	4	6	4	4	80		
Kåre Traberger Smidt	123	66	76	34	53	25	39	27	50	48	34	23	598		
Søren Sørensen	2	4	2	-	8	6	5	3	5	13	3	3	54		
Ø. Enhedslisten – De Rød-Grønne, partiliste															
1. Johanne Schmidt-Nielsen	3 787	3 307	2 974	3 105	10 688	3 448	4 164	2 763	3 988	2 277	2 243	1 661	44 405	1 K	
2. Finn Sørensen	85	1 997	78	73	158	90	104	72	77	42	45	41	2 862	2 K	
3. Pelle Dragsted	240	157	231	112	623	174	199	146	335	1 464	118	28	3 827	3 K	
4. Rosa Lund	101	98	96	81	332	119	143	83	2 763	55	52	33	3 956		1
5. Jette Gottlieb	51	51	2 002	36	95	47	75	39	65	45	27	18	2 551		2
6. Sarah Glerup	54	56	45	69	192	86	72	44	87	54	55	796	1 610		3
7. Jørgen Arbo-Bæhr	7	5	7	7	26	9	8	1 451	8	3	6	3	1 540		4
8. Ninosca Victoria R. Velásquez	25	14	21	17	48	2 151	32	18	42	14	8	7	2 397		5
9. Mads Paulsen	18	16	6	1 868	28	17	17	13	6	5	13	3	2 010		6
10. Thyge Enevoldsen	3	4	5	5	6	2	7	-	5	15	1 300	1	1 353		7
11. Gunna Starck	2 066	12	21	9	19	7	9	8	29	4	4	3	2 191		8
12. Katrine Toft Mikkelsen	6	9	9	4	24	7	2 340	9	8	7	6	9	2 438		9
I alt stemmer	6 443	5 726	5 495	5 386	12 239	6 157	7 170	4 646	7 413	3 985	3 877	2 603	71 140		
Fordelingstal: 17.786															
Partistemmer	2 007	1 864	1 827	1 812	3 980	2 073	2 251	1 409	2 493	1 228	1 243	744	22 931		
Personlige stemmer	4 436	3 862	3 668	3 574	8 259	4 084	4 919	3 237	4 920	2 757	2 634	1 859	48 209		
1. Johanne Schmidt-Nielsen	3 787	3 307	2 974	3 105	6 708	3 448	4 164	2 763	3 988	2 277	2 243	1 661	40 425		
2. Finn Sørensen	85	133	78	73	158	90	104	72	77	42	45	41	998		
3. Pelle Dragsted	240	157	231	112	623	174	199	146	335	236	118	28	2 599		
4. Rosa Lund	101	98	96	81	332	119	143	83	270	55	52	33	1 463		
5. Jette Gottlieb	51	51	175	36	95	47	75	39	65	45	27	18	724		
6. Sarah Glerup	54	56	45	69	192	86	72	44	87	54	55	52	866		
7. Jørgen Arbo-Bæhr	7	5	7	7	26	9	8	42	8	3	6	3	131		
8. Ninosca Victoria R. Velásquez	25	14	21	17	48	78	32	18	42	14	8	7	324		
9. Mads Paulsen	18	16	6	56	28	17	17	13	6	5	13	3	198		
10. Thyge Enevoldsen	3	4	5	5	6	2	7	-	5	15	57	1	110		
11. Gunna Starck	59	12	21	9	19	7	9	8	29	4	4	3	184		
12. Katrine Toft Mikkelsen	6	9	9	4	24	7	89	9	8	7	6	9	187		

Tabel 78a (fortsat)

Opstillede kandidaters stemmetal og stemmer i alt i de enkelte opstillingskredse i Københavns Storkreds ved folketingsvalget i 2015

Hovedstaden	Københavns Storkreds												Stemmer i alt	Valgt nr.	Stedfortræder nr.
	1. Østerbro (1)	2. Sundbyvester (2)	3. Indre By (3)	4. Sundbyøster (4)	5. Nørrebro (5)	6. Bispebjerg (6)	7. Brønshøj (7)	8. Valby (8)	9. Vesterbro (9)	10. Falkoner (10)	11. Slots (11)	12. Tårnby (12)			
Å. Alternativet															
Uzma Ahmed	165	142	140	124	383	141	131	80	165	100	83	42	1 696		2
Nilas Bay-Foged	58	94	54	56	141	42	38	40	76	43	53	13	708		5
Rolf Bjerre	189	213	134	174	456	257	142	91	160	76	73	31	1 996		1
Uffe Elbæk	3 956	3 026	3 670	2 695	6 054	2 439	3 089	2 045	4 440	2 902	2 141	1 021	37 478	1 K	
Morten Ellehaug	40	29	19	37	85	23	40	24	34	15	24	4	374		8
Erik Valentin Fischer	24	55	31	27	54	19	36	6	42	20	16	13	343		9
Rune Lundgaard Jørgensen	48	45	32	39	133	67	53	28	80	32	22	6	585		6
Jan Kristoffersen	36	17	23	25	67	25	38	16	34	20	34	8	343		10
Carolina Magdalene Maier	283	166	180	134	395	137	160	141	237	133	133	44	2 143	2 K	
Jacob Fuglsang Mikkelsen	40	37	38	35	54	27	24	22	54	20	24	12	387		7
Franciska Rosenkilde	163	135	134	110	244	122	107	87	239	95	81	17	1 534		3
Rune Wingård	122	51	55	106	196	82	63	32	82	44	40	15	888		4
I alt stemmer	5 124	4 010	4 510	3 562	8 262	3 381	3 921	2 612	5 643	3 500	2 724	1 226	48 475		
Partistemmer	2 553	2 055	2 152	1 840	4 164	1 774	1 941	1 313	2 829	1 611	1 374	585	24 191		
Personlige stemmer	2 571	1 955	2 358	1 722	4 098	1 607	1 980	1 299	2 814	1 889	1 350	641	24 284		
Uzma Ahmed	83	69	73	60	190	67	66	40	82	54	41	22	847		
Nilas Bay-Foged	29	46	28	27	70	20	19	20	38	23	26	7	353		
Rolf Bjerre	95	104	70	84	226	122	72	45	80	41	36	16	991		
Uffe Elbæk	1 985	1 475	1 919	1 303	3 003	1 159	1 560	1 017	2 214	1 566	1 061	534	18 796		
Morten Ellehaug	20	14	10	18	42	11	20	12	17	8	12	2	186		
Erik Valentin Fischer	12	27	16	13	27	9	18	3	21	11	8	7	172		
Rune Lundgaard Jørgensen	24	22	17	19	66	32	27	14	40	17	11	3	292		
Jan Kristoffersen	18	8	12	12	33	12	19	8	17	11	17	4	171		
Carolina Magdalene Maier	142	81	94	65	196	65	81	70	118	72	66	23	1 073		
Jacob Fuglsang Mikkelsen	20	18	20	17	27	13	12	11	27	11	12	6	194		
Franciska Rosenkilde	82	66	70	53	121	58	54	43	119	51	40	9	766		
Rune Wingård	61	25	29	51	97	39	32	16	41	24	20	8	443		
Uden for partierne															
Kashif Ahmad	43	56	32	53	100	64	81	74	77	48	46	34	708		
Jan Elkjær	-	1	2	-	3	3	-	2	2	-	1	-	14		
Tom Gillesberg	14	17	16	13	24	13	15	10	4	11	8	4	149		
John Erik Wagner	3	13	6	24	7	5	8	3	3	3	2	5	82		

Tabel 78b

**Opstillede kandidaters stemmetal og stemmer i alt i de enkelte opstillingskredse
i Københavns Omegns Storkreds ved folketingsvalget i 2015**

Hovedstaden	Københavns Omegns Storkreds								Stemmer i alt	Valgt nr.	Sted- fortræder nr.
	1. Gentofte (13)	2. Lyngby (14)	3. Gldsaxe (15)	4. Rødovre (16)	5. Hvidovre (17)	6. Brøndby (18)	7. Taastrup (19)	8. Ballerup (20)			
A. Socialdemokratiet											
Jepp Bruus	723	150	3 636	167	105	90	162	139	5 172		1
Morten Bødskov	428	351	569	6 360	840	871	568	509	10 496	4 K	
Kenneth F. Christensen	37	49	103	125	2 218	94	83	79	2 788		2
Mette Frederiksen	3 964	3 768	4 970	4 412	4 285	3 832	5 353	12 092	42 676	1 K	
Jesper Hostrup Hansen	85	26	26	26	18	19	24	19	243		4
Mogens Lykketoft	1 596	1 144	1 202	804	941	1 029	4 657	733	12 106	3 K	
Simon Pihl Sørensen	54	1 667	67	39	19	25	33	19	1 923		3
Mattias Tesfaye	963	749	1 056	1 267	1 312	6 688	1 816	1 106	14 957	2 K	
I alt stemmer	7 850	7 904	11 629	13 200	9 738	12 648	12 696	14 696	90 361		
Partistemmer	3 798	3 675	5 332	5 681	4 729	5 225	5 343	5 378	39 161		
Personlige stemmer	4 052	4 229	6 297	7 519	5 009	7 423	7 353	9 318	51 200		
Jepp Bruus	373	80	1 969	95	54	53	94	88	2 806		
Morten Bødskov	221	188	308	3 623	432	511	329	323	5 935		
Kenneth F. Christensen	19	26	56	71	1 141	55	48	50	1 466		
Mette Frederiksen	2 046	2 016	2 691	2 513	2 204	2 249	3 100	7 667	24 486		
Jesper Hostrup Hansen	44	14	14	15	9	11	14	12	133		
Mogens Lykketoft	824	612	651	458	484	604	2 697	465	6 795		
Simon Pihl Sørensen	28	892	36	22	10	15	19	12	1 034		
Mattias Tesfaye	497	401	572	722	675	3 925	1 052	701	8 545		
B. Radikale Venstre											
Michael Blem Clausen	111	88	109	67	46	82	205	89	797		3
Özkan Ekiz	209	134	180	344	220	623	638	232	2 580		1
Helge Vagn Jacobsen	82	355	81	38	14	29	12	38	649		5
Susanne Wad Leth	80	101	62	99	151	47	30	51	621		6
Sofie Carsten Nielsen	3 338	2 142	1 700	792	584	379	391	837	10 163	1 T	
Jacob Juul Pedersen	69	74	64	52	43	69	269	65	705		4
Andreas Pourkamali	140	136	341	61	37	13	31	59	818		2
Cheri-Mae M. Williamson	54	18	95	35	17	33	12	113	377		7
I alt stemmer	4 083	3 048	2 632	1 488	1 112	1 275	1 588	1 484	16 710		
Partistemmer	2 247	1 726	1 522	977	722	700	784	934	9 612		
Personlige stemmer	1 836	1 322	1 110	511	390	575	804	550	7 098		
Michael Blem Clausen	50	38	46	23	16	37	104	33	347		
Özkan Ekiz	94	58	76	118	77	281	323	86	1 113		
Helge Vagn Jacobsen	37	154	34	13	5	13	6	14	276		
Susanne Wad Leth	36	44	26	34	53	21	15	19	248		
Sofie Carsten Nielsen	1 501	929	717	272	205	171	198	310	4 303		
Jacob Juul Pedersen	31	32	27	18	15	31	136	24	314		
Andreas Pourkamali	63	59	144	21	13	6	16	22	344		
Cheri-Mae M. Williamson	24	8	40	12	6	15	6	42	153		
C. Det Konservative Folkeparti											
Casper Strunge Andersen	1 640	182	81	37	40	11	38	67	2 096		2
Rasmus Jarlov	1 965	1 704	670	850	247	271	209	446	6 362	1 T	
Mads Holger Norgaard	601	230	179	117	243	98	81	316	1 865		3
Merete Scheelsbeck	292	199	102	122	181	727	1 346	158	3 127		1
Henrik Sørensen	55	45	193	25	19	22	10	21	390		4
I alt stemmer	4 553	2 360	1 225	1 151	730	1 129	1 684	1 008	13 840		
Partistemmer	2 074	1 008	636	559	384	520	564	529	6 274		
Personlige stemmer	2 479	1 352	589	592	346	609	1 120	479	7 566		
Casper Strunge Andersen	893	104	39	19	19	6	25	32	1 137		
Rasmus Jarlov	1 070	976	322	437	117	146	139	212	3 419		
Mads Holger Norgaard	327	132	86	60	115	53	54	150	977		
Merete Scheelsbeck	159	114	49	63	86	392	895	75	1 833		
Henrik Sørensen	30	26	93	13	9	12	7	10	200		

Tabel 78b (fortsat)

Opstillede kandidaters stemmetal og stemmer i alt i de enkelte opstillingskredse i Københavns Omegns Storkreds ved folketingsvalget i 2015

Hovedstaden	Københavns Omegns Storkreds								Stemmer i alt	Valgt nr.	Sted- fortræder nr.
	1. Gentofte (13)	2. Lyngby (14)	3. Gladsaxe (15)	4. Rødovre (16)	5. Hvidovre (17)	6. Brøndby (18)	7. Taastrup (19)	8. Ballerup (20)			
F. SF – Socialistisk Folkeparti											
Anders Wolf Andresen	53	22	56	76	417	44	42	39	749		7
Serdal Benli	96	74	880	376	330	750	839	358	3 703		1
Dorete Dandanell	47	300	163	146	102	57	157	151	1 123		4
Arly Eskildsen	38	29	70	524	18	11	20	84	794		6
Bilal Inekci	47	32	29	76	56	545	116	90	991		5
Morten Normann Jørgensen	120	653	233	125	71	60	64	389	1 715		2
Jan Kjær	20	7	22	23	20	24	90	36	242		8
Lise Müller	581	113	179	154	150	99	144	159	1 579		3
Holger K. Nielsen	450	320	495	467	386	303	807	495	3 723	1 T	
I alt stemmer	1 452	1 550	2 127	1 967	1 550	1 893	2 279	1 801	14 619		
Partistemmer	955	862	1 250	1 213	940	861	1 136	1 157	8 374		
Personlige stemmer	497	688	877	754	610	1 032	1 143	644	6 245		
Anders Wolf Andresen	18	10	23	29	164	24	21	14	303		
Serdal Benli	33	33	363	144	130	409	421	128	1 661		
Dorete Dandanell	16	133	67	56	40	31	79	54	476		
Arly Eskildsen	13	13	29	201	7	6	10	30	309		
Bilal Inekci	16	14	12	29	22	297	58	32	480		
Morten Normann Jørgensen	41	290	96	48	28	33	32	139	707		
Jan Kjær	7	3	9	9	8	13	45	13	107		
Lise Müller	199	50	74	59	59	54	72	57	624		
Holger K. Nielsen	154	142	204	179	152	165	405	177	1 578		
I. Liberal Alliance											
Sahar Aslani	214	149	148	130	124	134	108	112	1 119		4
Frank Dahlgaard	584	340	215	216	138	157	177	245	2 072		2
Michele Fejø	154	143	180	65	64	60	118	102	886		6
Poul V. Jensen	840	134	92	82	46	67	42	98	1 401		3
Anne Jeremiassen	205	415	133	72	64	47	45	25	1 006		5
Søren Kreilgaard	23	34	15	14	10	17	24	28	165		10
Michael Melchert	74	46	68	99	28	93	229	112	749		7
Charlotte Næss-Schmidt	1 552	606	504	322	269	241	270	414	4 178		1
Tine Nørrekær	139	126	38	58	46	63	76	46	592		9
Joachim B. Olsen	4 040	2 220	1 566	1 085	839	1 019	1 061	1 290	13 120	1 K	
Carsten Zachø	51	26	38	41	110	254	76	98	694		8
I alt stemmer	7 876	4 239	2 997	2 184	1 738	2 152	2 226	2 570	25 982		
Partistemmer	5 110	2 757	1 981	1 546	1 247	1 508	1 584	1 837	17 570		
Personlige stemmer	2 766	1 482	1 016	638	491	644	642	733	8 412		
Sahar Aslani	75	52	50	38	35	40	31	32	353		
Frank Dahlgaard	205	119	73	63	39	47	51	70	667		
Michele Fejø	54	50	61	19	18	18	34	29	283		
Poul V. Jensen	295	47	31	24	13	20	12	28	470		
Anne Jeremiassen	72	145	45	21	18	14	13	7	335		
Søren Kreilgaard	8	12	5	4	3	5	7	8	52		
Michael Melchert	26	16	23	29	8	28	66	32	228		
Charlotte Næss-Schmidt	545	212	171	94	76	72	78	118	1 366		
Tine Nørrekær	49	44	13	17	13	19	22	13	190		
Joachim B. Olsen	1 419	776	531	317	237	305	306	368	4 259		
Carsten Zachø	18	9	13	12	31	76	22	28	209		
K. Kristendemokraterne											
Jihmy Bach-Friis	34	18	19	47	23	27	25	47	240		3
Kim Grenov	61	75	111	131	55	55	69	132	689		1
Sara Sejergaard	40	40	56	90	58	30	78	44	436		2
I alt stemmer	135	133	186	268	136	112	172	223	1 365		
Partistemmer	84	59	99	155	84	67	97	132	777		
Personlige stemmer	51	74	87	113	52	45	75	91	588		
Jihmy Bach-Friis	13	10	9	20	9	11	11	19	102		
Kim Grenov	23	42	52	55	21	22	30	54	299		
Sara Sejergaard	15	22	26	38	22	12	34	18	187		

Tabel 78b (fortsat)

Opstillede kandidaters stemmetal og stemmer i alt i de enkelte opstillingskredse
i Københavns Omegns Storkreds ved folketingsvalget i 2015

Hovedstaden	Københavns Omegns Storkreds								Stemmer i alt	Valgt nr.	Sted- fortræder nr.
	1. Gentofte (13)	2. Lyngby (14)	3. Gldsaxe (15)	4. Rødovre (16)	5. Hvidovre (17)	6. Brøndby (18)	7. Taastrup (19)	8. Ballerup (20)			
O. Dansk Folkeparti											
Kenneth Kristensen Berth	57	77	86	217	199	783	917	206	2 542	3 K	
Anna Hede Christensen	178	77	187	311	325	217	311	288	1 894		2
Mikkel Dencker	33	10	31	191	2 262	179	109	78	2 893	2 K	
Aia Fog	59	65	61	70	66	327	83	58	789		4
Pia Kjærsgaard	4 252	3 452	5 499	7 015	4 673	7 960	8 235	9 311	50 397	1 K	
Helge Larsen	15	8	48	507	19	48	75	48	768		5
Anette Skafte	42	397	106	116	77	104	96	84	1 022		3
Kristian Tørnig	86	102	799	239	143	283	209	253	2 114		1
I alt stemmer	4 722	4 188	6 817	8 666	7 764	9 901	10 035	10 326	62 419		
Partistemmer	2 251	2 060	3 275	4 345	3 629	4 479	4 805	4 660	29 504		
Personlige stemmer	2 471	2 128	3 542	4 321	4 135	5 422	5 230	5 666	32 915		
Kenneth Kristensen Berth	30	39	45	108	106	429	478	113	1 348		
Anna Hede Christensen	93	39	97	155	173	119	162	158	996		
Mikkel Dencker	17	5	16	95	1 205	98	57	43	1 536		
Aia Fog	31	33	32	35	35	179	43	32	420		
Pia Kjærsgaard	2 225	1 754	2 857	3 498	2 489	4 359	4 292	5 109	26 583		
Helge Larsen	8	4	25	253	10	26	39	26	391		
Anette Skafte	22	202	55	58	41	57	50	46	531		
Kristian Tørnig	45	52	415	119	76	155	109	139	1 110		
V. Venstre, Danmarks Liberale Parti											
Ömer Ciftci	116	125	117	297	170	272	232	187	1 516		5
Morten Munk Ebbesen	357	67	51	87	45	44	43	44	738		6
Karen Ellemann	3 664	2 003	1 559	2 215	1 432	3 140	1 551	1 712	17 276	1 K	
Jakob Engel-Schmidt	992	2 096	549	353	226	277	343	536	5 372		1
Mads Fuglede	1 153	504	1 629	382	192	204	467	244	4 775		2
Karl Erik Høholt Jensen	146	84	146	120	811	117	154	129	1 707		4
Morten Løkkegaard	2 788	1 171	1 076	1 087	624	702	1 128	2 833	11 409	2 K	
Tina Nedergaard	384	181	206	224	252	274	1 508	270	3 299		3
I alt stemmer	9 600	6 231	5 333	4 765	3 752	5 030	5 426	5 955	46 092		
Partistemmer	5 379	3 341	3 137	3 130	2 424	2 959	3 415	3 510	27 295		
Personlige stemmer	4 221	2 890	2 196	1 635	1 328	2 071	2 011	2 445	18 797		
Ömer Ciftci	51	58	48	102	60	112	86	77	594		
Morten Munk Ebbesen	157	31	21	30	16	18	16	18	307		
Karen Ellemann	1 611	929	642	760	507	1 293	575	703	7 020		
Jakob Engel-Schmidt	436	972	226	121	80	114	127	220	2 296		
Mads Fuglede	507	234	671	131	68	84	173	100	1 968		
Karl Erik Høholt Jensen	64	39	60	41	287	48	57	53	649		
Morten Løkkegaard	1 226	543	443	373	221	289	418	1 163	4 676		
Tina Nedergaard	169	84	85	77	89	113	559	111	1 287		
Ø. Enhedslisten – De Rød-Grønne, partiliste											
1. Søren Søndergaard	278	218	3 520	355	282	266	443	270	5 632	1 K	
2. Pia Boisen	74	1 913	190	130	63	107	175	125	2 777		1
3. Jeanne Toxværd	1 907	30	48	75	26	53	62	32	2 233		2
4. Jens Wenzel Andreasen	11	16	21	11	7	15	26	2 749	2 856		3
5. Peter Mikkelsen	7	12	20	3 085	6	15	16	14	3 175		4
6. Annika Holm Nielsen	23	21	56	45	2 411	34	50	41	2 681		5
7. Tobias Clausen	18	19	27	36	26	2 465	18	26	2 635		6
8. Mikael Hertoft	9	6	13	4	6	7	3 327	3	3 375		7
I alt stemmer	2 327	2 235	3 895	3 741	2 827	2 962	4 117	3 260	25 364		
Fordelingstal: 12.683											
Partistemmer	1 686	1 638	2 594	2 855	2 130	2 286	3 128	2 526	18 843		
Personlige stemmer	641	597	1 301	886	697	676	989	734	6 521		
1. Søren Søndergaard	278	218	926	355	282	266	443	270	3 038		
2. Pia Boisen	74	275	190	130	63	107	175	125	1 139		
3. Jeanne Toxværd	221	30	48	75	26	53	62	32	547		
4. Jens Wenzel Andreasen	11	16	21	11	7	15	26	223	330		
5. Peter Mikkelsen	7	12	20	230	6	15	16	14	320		
6. Annika Holm Nielsen	23	21	56	45	281	34	50	41	551		
7. Tobias Clausen	18	19	27	36	26	179	18	26	349		
8. Mikael Hertoft	9	6	13	4	6	7	199	3	247		

Tabel 78b (fortsat)

Opstillede kandidaters stemmetal og stemmer i alt i de enkelte opstillingskredse i Københavns Omegns Storkreds ved folketingsvalget i 2015

Hovedstaden	Københavns Omegns Storkreds								Stemmer i alt	Valgt nr.	Sted- fortræder nr.
	1. Gentofte (13)	2. Lyngby (14)	3. Gladsaxe (15)	4. Rødovre (16)	5. Hvidovre (17)	6. Brøndby (18)	7. Taastrup (19)	8. Ballerup (20)			
Å. Alternativet											
Qasam N. Ahmad	280	199	394	232	226	420	559	185	2 495		2
Ryan Lund	256	225	166	127	99	72	77	129	1 151		4
Bo Steen Mikkelsen	199	757	231	137	88	72	130	162	1 776		3
Ulla Sandbæk	1 132	247	752	535	409	251	414	538	4 278	1 T	
Anders Stjernholm	532	528	644	560	310	270	536	495	3 875		1
I alt stemmer	2 399	1 956	2 187	1 591	1 132	1 085	1 716	1 509	13 575		
Partistemmer	1 808	1 426	1 582	1 139	822	695	1 044	1 052	9 568		
Personlige stemmer	591	530	605	452	310	390	672	457	4 007		
Qasam N. Ahmad	69	54	109	66	62	151	219	56	786		
Ryan Lund	63	61	46	36	27	26	30	39	328		
Bo Steen Mikkelsen	49	205	64	39	24	26	51	49	507		
Ulla Sandbæk	279	67	208	152	112	90	162	163	1 233		
Anders Stjernholm	131	143	178	159	85	97	210	150	1 153		
Uden for partierne											
Asif Ahmad	15	19	32	33	104	102	63	37	405		
Christian Olesen	7	2	3	7	7	30	12	12	80		

Tabel 78c

Opstillede kandidaters stemmetal og stemmer i alt i de enkelte opstillingskredse
i Nordsjællands Storkreds ved folketingsvalget i 2015

Hovedstaden	Nordsjællands Storkreds						Stemmer i alt	Valgt nr.	Sted- fortræder nr.
	1. Helsingør (21)	2. Fredens- borg (22)	3. Hillerød (23)	4. Frederiks- sund (24)	5. Egedal (25)	6. Ruders- dal (26)			
A. Socialdemokratiet									
Christine Antorini	2 060	2 128	6 314	2 098	2 901	3 022	18 523	2 K	
Nick Hækkerup	2 585	2 630	5 341	3 944	8 509	3 055	26 064	1 K	
Miki Dam Larsen	106	73	192	110	185	2 308	2 974		2
Malou Lunderød	231	213	485	6 339	555	365	8 188		1
Pernille Schnoor	4 706	2 479	557	279	551	501	9 073	3 K	
I alt stemmer	9 688	7 523	12 889	12 770	12 701	9 251	64 822		
Partistemmer	5 746	4 316	6 849	6 867	7 005	5 523	36 306		
Personlige stemmer	3 942	3 207	6 040	5 903	5 696	3 728	28 516		
Christine Antorini	838	907	2 959	970	1 301	1 218	8 193		
Nick Hækkerup	1 052	1 121	2 503	1 823	3 816	1 231	11 546		
Miki Dam Larsen	43	31	90	51	83	930	1 228		
Malou Lunderød	94	91	227	2 930	249	147	3 738		
Pernille Schnoor	1 915	1 057	261	129	247	202	3 811		
B. Radikale Venstre									
Anne Marie Geisler Andersen	127	217	514	159	712	384	2 113		1
Kristian Hegaard	214	420	220	68	308	330	1 560		2
Camilla Kampmann	241	63	70	36	70	99	579		4
Henrik Klitgaard	18	93	23	19	26	23	202		5
Martin Lidegaard	1 414	2 025	2 018	874	2 428	3 718	12 477	1 T	
Helle Løvgreen Mølvig	22	30	48	355	69	60	584		3
I alt stemmer	2 036	2 848	2 893	1 511	3 613	4 614	17 515		
Partistemmer	819	921	1 155	712	1 559	1 633	6 799		
Personlige stemmer	1 217	1 927	1 738	799	2 054	2 981	10 716		
Anne Marie Geisler Andersen	76	147	309	84	405	248	1 269		
Kristian Hegaard	128	284	132	36	175	213	968		
Camilla Kampmann	144	43	42	19	40	64	352		
Henrik Klitgaard	11	63	14	10	15	15	128		
Martin Lidegaard	845	1 370	1 212	462	1 380	2 402	7 671		
Helle Løvgreen Mølvig	13	20	29	188	39	39	328		
C. Det Konservative Folkeparti									
Mette Abildgaard	218	540	508	960	1 719	2 126	6 071	1 T	
Thorkild Gruelund	55	442	62	44	85	146	834		4
Erik Lund	80	181	256	125	312	856	1 810		3
Mette Thiesen	128	1 387	964	84	129	349	3 041		2
Pernille Vermund	1 907	533	240	100	202	385	3 367		1
I alt stemmer	2 388	3 083	2 030	1 313	2 447	3 862	15 123		
Partistemmer	834	1 331	1 007	655	1 271	1 693	6 791		
Personlige stemmer	1 554	1 752	1 023	658	1 176	2 169	8 332		
Mette Abildgaard	142	307	256	481	826	1 194	3 206		
Thorkild Gruelund	36	251	31	22	41	82	463		
Erik Lund	52	103	129	63	150	481	978		
Mette Thiesen	83	788	486	42	62	196	1 657		
Pernille Vermund	1 241	303	121	50	97	216	2 028		
F. SF – Socialistisk Folkeparti									
Nikolaj Bührmann	66	42	159	61	134	411	873		3
Bente Borg Donkin	905	50	195	32	83	162	1 427		2
Lars Iversen	57	149	70	40	57	49	422		4
Trine Torp	363	928	721	1 966	1 532	417	5 927	1 T	
Teis Volstrup	145	142	1 221	180	171	674	2 533		1
I alt stemmer	1 536	1 311	2 366	2 279	1 977	1 713	11 182		
Partistemmer	910	756	1 490	1 127	1 283	1 080	6 646		
Personlige stemmer	626	555	876	1 152	694	633	4 536		
Nikolaj Bührmann	27	18	59	31	47	152	334		
Bente Borg Donkin	369	21	72	16	29	60	567		
Lars Iversen	23	63	26	20	20	18	170		
Trine Torp	148	393	267	994	538	154	2 494		
Teis Volstrup	59	60	452	91	60	249	971		

Tabel 78c (fortsat)

Opstillede kandidaters stemmetal og stemmer i alt i de enkelte opstillingskredse i Nordsjællands Storkreds ved folketingsvalget i 2015

Hovedstaden	Nordsjællands Storkreds						Stemmer i alt	Valgt nr.	Sted- fortræder nr.
	1. Helsingør (21)	2. Fredens- borg (22)	3. Hillerød (23)	4. Frederiks- sund (24)	5. Egedal (25)	6. Ruders- dal (26)			
I. Liberal Alliance									
Karsten Andersen	14	19	195	17	22	12	279		5
May-Britt Buch-Kattrup	75	344	105	63	123	203	913	1 T	
Palle Christiansen	31	26	57	23	22	138	297		4
Anne-Marie Tømes Hansen	16	37	42	89	31	25	240		6
Tommy Højegaard	7	1	11	10	119	14	162		7
Elisabeth Ildal	51	110	28	21	60	443	713		1
Jonathan Nielsen	40	41	192	50	32	36	391		3
Anders Samuelsen	3 401	5 306	4 677	2 861	5 263	7 696	29 204	1 K	
Niels Westy	55	298	55	15	52	70	545		2
I alt stemmer	3 690	6 182	5 362	3 149	5 724	8 637	32 744		
Partistemmer	1 083	1 953	1 536	1 062	1 625	2 431	9 690		
Personlige stemmer	2 607	4 229	3 826	2 087	4 099	6 206	23 054		
Karsten Andersen	10	13	139	11	16	9	198		
May-Britt Buch-Kattrup	53	235	75	42	88	146	639		
Palle Christiansen	22	18	41	15	16	99	211		
Anne-Marie Tømes Hansen	11	25	30	59	22	18	165		
Tommy Højegaard	5	1	8	7	85	10	116		
Elisabeth Ildal	36	75	20	14	43	318	506		
Jonathan Nielsen	28	28	137	33	23	26	275		
Anders Samuelsen	2 403	3 630	3 337	1 896	3 769	5 530	20 565		
Niels Westy	39	204	39	10	37	50	379		
K. Kristendemokraterne									
Stig Grenov	133	155	756	167	165	160	1 536		1
Andreas Peters-Lehm	8	6	43	9	12	15	93		2
Gert Svendsen	3	-	20	21	5	2	51		3
I alt stemmer	144	161	819	197	182	177	1 680		
Partistemmer	54	49	244	73	74	62	556		
Personlige stemmer	90	112	575	124	108	115	1 124		
Stig Grenov	83	108	531	105	98	104	1 029		
Andreas Peters-Lehm	5	4	30	6	7	10	62		
Gert Svendsen	2	-	14	13	3	1	33		
O. Dansk Folkeparti									
Pia Adelsteen	732	1 100	1 755	4 523	4 444	1 503	14 057	2 K	
Marlene Harpsøe	3 568	2 152	6 313	1 081	1 159	821	15 094	1 K	
Gitte Hemmingsen	355	423	1 021	3 750	771	379	6 699		2
Lucas Hultgren	224	864	296	405	301	149	2 239		3
Glen Madsen	2 463	1 145	1 158	1 190	825	385	7 166		1
Jan Erik Messmann	677	757	1 691	1 099	1 541	2 960	8 725	1 T	
I alt stemmer	8 019	6 441	12 234	12 048	9 041	6 197	53 980		
Partistemmer	5 805	4 995	9 550	8 748	7 387	4 989	41 474		
Personlige stemmer	2 214	1 446	2 684	3 300	1 654	1 208	12 506		
Pia Adelsteen	202	247	385	1 239	813	293	3 179		
Marlene Harpsøe	985	483	1 385	296	212	160	3 521		
Gitte Hemmingsen	98	95	224	1 027	141	74	1 659		
Lucas Hultgren	62	194	65	111	55	29	516		
Glen Madsen	680	257	254	326	151	75	1 743		
Jan Erik Messmann	187	170	371	301	282	577	1 888		

Tabel 78c (fortsat)

Opstillede kandidaters stemmetal og stemmer i alt i de enkelte opstillingskredse i Nordsjællands Storkreds ved folketingsvalget i 2015

Hovedstaden	Nordsjællands Storkreds						Stemmer i alt	Valgt nr.	Sted- fortræder nr.
	1. Helsingør (21)	2. Fredens- borg (22)	3. Hillerød (23)	4. Frederiks- sund (24)	5. Egedal (25)	6. Ruders- dal (26)			
V. Venstre, Danmarks Liberale Parti									
Hans Andersen	1 157	247	1 369	5 866	442	305	9 386	3 K	
Claus Hjort Frederiksen	1 726	3 807	2 491	952	1 939	5 152	16 067	2 K	
Søren Hyldgaard	835	422	220	123	231	945	2 776		3
Tinne Borch Jacobsen	282	1 715	363	210	272	475	3 317		2
Sophie Løhde	1 444	3 056	3 398	2 218	7 646	4 798	22 560	1 K	
Klaus Markussen	108	130	4 517	97	83	114	5 049		1
I alt stemmer	5 552	9 377	12 358	9 466	10 613	11 789	59 155		
Partistemmer	2 918	4 823	5 830	3 550	4 998	5 801	27 920		
Personlige stemmer	2 634	4 554	6 528	5 916	5 615	5 988	31 235		
Hans Andersen	549	120	723	3 666	234	155	5 447		
Claus Hjort Frederiksen	819	1 849	1 316	595	1 026	2 617	8 222		
Søren Hyldgaard	396	205	116	77	122	480	1 396		
Tinne Borch Jacobsen	134	833	192	131	144	241	1 675		
Sophie Løhde	685	1 484	1 795	1 386	4 045	2 437	11 832		
Klaus Markussen	51	63	2 386	61	44	58	2 663		
Ø. Enhedslisten – De Rød-Grønne, partiliste									
1. Maria Reumert Gjerding	245	173	3 662	441	321	325	5 167	1 K	
2. Helle Osther Friedrichsen	47	1 778	87	62	53	50	2 077		1
3. Øjvind Vilsholm	9	17	15	9	2 706	9	2 765		2
4. Torben Kjær	30	10	76	42	30	2 049	2 237		3
5. Margit Kjeldgaard	2 781	20	36	44	29	28	2 938		4
6. Kent Weiss Holst	12	5	26	2 916	14	14	2 987		5
I alt stemmer	3 124	2 003	3 902	3 514	3 153	2 475	18 171		
Fordelingstal: 9.086									
Partistemmer	2 472	1 516	2 880	2 722	2 353	1 945	13 888		
Personlige stemmer	652	487	1 022	792	800	530	4 283		
1. Maria Reumert Gjerding	245	173	782	441	321	325	2 287		
2. Helle Osther Friedrichsen	47	262	87	62	53	50	561		
3. Øjvind Vilsholm	9	17	15	9	353	9	412		
4. Torben Kjær	30	10	76	42	30	104	292		
5. Margit Kjeldgaard	309	20	36	44	29	28	466		
6. Kent Weiss Holst	12	5	26	194	14	14	265		
Å. Alternativet									
Michael Macdonald Arnskov	201	197	272	255	212	196	1 333		2
Lasse Danielsen	352	114	186	132	169	141	1 094		3
Christian Poll	958	941	1 670	1 090	1 268	1 525	7 452	1 T	
Bina Seff	570	381	712	443	550	422	3 078		1
I alt stemmer	2 081	1 633	2 840	1 920	2 199	2 284	12 957		
Partistemmer	1 614	1 260	2 182	1 543	1 795	1 748	10 142		
Personlige stemmer	467	373	658	377	404	536	2 815		
Michael Macdonald Arnskov	45	45	63	50	39	46	288		
Lasse Danielsen	79	26	43	26	31	33	238		
Christian Poll	215	215	387	214	233	358	1 622		
Bina Seff	128	87	165	87	101	99	667		
Uden for partierne									
Aleks Jensen	9	11	11	20	15	2	68		
Gert Lassen	2	4	6	3	5	14	34		

Tabel 78d

Opstillede kandidaters stemmetal og stemmer i alt i de enkelte opstillingskredse i Bornholms Storkreds ved folketingsvalget i 2015

Hovedstaden	Bornholms Storkreds			Valgt nr.	Stedfortræder nr.
	1. Rønne (27)	2. Aakirkeby (28)	Stemmer i alt		
A. Socialdemokratiet					
Lars Goldschmidt	203	171	374		2
Claus Larsen-Jensen	1 297	1 413	2 710		1
Lea Wermelin	3 176	2 423	5 599	1 K	
I alt stemmer	4 676	4 007	8 683		
Partistemmer	1 318	1 245	2 563		
Personlige stemmer	3 358	2 762	6 120		
Lars Goldschmidt	146	118	264		
Claus Larsen-Jensen	931	974	1 905		
Lea Wermelin	2 281	1 670	3 951		
B. Radikale Venstre					
Bente Johansen	204	223	427		1
I alt stemmer	204	223	427		
Partistemmer	128	121	249		
Personlige stemmer	76	102	178		
Bente Johansen	76	102	178		
C. Det Konservative Folkeparti					
Ianto Gerdes	23	35	58		2
Peter Kaas-Claesson	19	14	33		3
Kirstine van Sabben	202	148	350		1
I alt stemmer	244	197	441		
Partistemmer	88	84	172		
Personlige stemmer	156	113	269		
Ianto Gerdes	15	20	35		
Peter Kaas-Claesson	12	8	20		
Kirstine van Sabben	129	85	214		
F. SF – Socialistisk Folkeparti					
Leif Olsen	161	175	336		1
Poul Overlund-Sørensen	87	91	178		3
Birgitte Kjølner Pedersen	94	108	202		2
I alt stemmer	342	374	716		
Partistemmer	193	218	411		
Personlige stemmer	149	156	305		
Leif Olsen	70	73	143		
Poul Overlund-Sørensen	38	38	76		
Birgitte Kjølner Pedersen	41	45	86		
I. Liberal Alliance					
Carl Beck	224	312	536		1
Per B. Frostholm	232	269	501		2
I alt stemmer	456	581	1 037		
Partistemmer	295	365	660		
Personlige stemmer	161	216	377		
Carl Beck	79	116	195		
Per B. Frostholm	82	100	182		
K. Kristendemokraterne					
Niels Chresten Andersen	195	168	363		2
Bjarne Hartung Kirkegaard	125	261	386		1
I alt stemmer	320	429	749		
Partistemmer	138	159	297		
Personlige stemmer	182	270	452		
Niels Chresten Andersen	111	106	217		
Bjarne Hartung Kirkegaard	71	164	235		

Tabel 78d (fortsat)

Opstillede kandidaters stemmetal og stemmer i alt i de enkelte opstillingskredse
i Bornholms Storkreds ved folketingsvalget i 2015

Hovedstaden	Bornholms Storkreds		Stemmer i alt	Valgt nr.	Stedfortræder nr.
	1. Rønne (27)	2. Aakirkeby (28)			
O. Dansk Folkeparti					
Jørgen Mundt Andersen	344	243	587		2
Jess Christian Persson	2 230	2 351	4 581		1
I alt stemmer	2 574	2 594	5 168		
Partistemmer	1 475	1 536	3 011		
Personlige stemmer	1 099	1 058	2 157		
Jørgen Mundt Andersen	147	99	246		
Jess Christian Persson	952	959	1 911		
V. Venstre, Danmarks Liberale Parti					
Peter Juel Jensen	2 124	2 611	4 735	1 K	
Else Merete Knoop	97	49	146		2
Carsten Scheibye	154	222	376		1
I alt stemmer	2 375	2 882	5 257		
Partistemmer	540	636	1 176		
Personlige stemmer	1 835	2 246	4 081		
Peter Juel Jensen	1 641	2 035	3 676		
Else Merete Knoop	75	38	113		
Carsten Scheibye	119	173	292		
Ø. Enhedslisten – De Rød-Grønne, partiliste					
1. Morten Riis	951	293	1 244		1
2. Bo Haxthausen	28	903	931		2
I alt stemmer	979	1 196	2 175		
Fordelingstal: 725					
Partistemmer	674	788	1 462		
Personlige stemmer	305	408	713		
1. Morten Riis	277	293	570		
2. Bo Haxthausen	28	115	143		
Å. Alternativet					
Anne Thomas	547	752	1 299		1
I alt stemmer	547	752	1 299		
Partistemmer	313	395	708		
Personlige stemmer	234	357	591		
Anne Thomas	234	357	591		

Tabel 78e

Opstillede kandidaters stemmetal og stemmer i alt i de enkelte opstillingskredse i Sjællands Storkreds ved folketingsvalget i 2015

Sjælland-Syddanmark	Sjællands Storkreds												Stem- mer i alt	Valgt nr.	Sted- for- træder nr.
	1. Lol- land (29)	2. Guld- borg- sund (30)	3. Vor- ding- borg (31)	4. Næst- ved (32)	5. Faxe (33)	6. Køge (34)	7. Greve (35)	8. Ros- kilde (36)	9. Hol- bæk (37)	10. Ka- lund- borg (38)	11. Ring- sted (39)	12. Sla- gelse (40)			
A. Socialdemokratiet															
Tom Block	56	55	41	54	37	70	35	64	53	114	98	4 731	5 408		3
Lennart Damsbo-Andersen	915	8 535	46	29	35	53	22	27	42	41	18	58	9 821	6 K	
Kaare Dybvad	75	116	35	61	57	441	46	162	5 753	356	112	560	7 774	7 K	
Mette Gjerskov	113	169	58	73	117	440	168	5 508	242	206	187	184	7 465	1 T	
Jeannie Thorving Hansen	46	64	21	53	858	79	46	87	69	88	49	87	1 547		4
Magnus Heunicke	463	940	1 051	15 163	1 896	1 002	631	1 171	1 071	1 108	1 171	1 871	27 538	1 K	
Ole Hækkerup	101	124	43	69	170	190	120	318	266	147	4 993	326	6 867		2
Astrid Krag	722	1 082	489	803	1 705	3 129	7 311	3 913	2 335	1 673	1 867	2 491	27 520	2 K	
Rasmus Horn Langhoff	17	18	28	31	57	56	17	38	533	9 294	216	345	10 650	5 K	
Henrik Sass Larsen	191	253	164	164	1 245	7 027	1 331	1 117	556	386	454	586	13 474	4 K	
Pernille Rosenkrantz-Theil	548	896	6 958	697	3 083	1 241	797	1 609	1 209	1 069	1 112	1 902	21 121	3 K	
Kasper Roug	6 432	405	41	33	37	56	37	73	44	32	33	56	7 279		1
I alt stemmer	9 679	12 657	8 975	17 230	9 297	13 784	10 561	14 087	12 173	14 514	10 310	13 197	146 464		
Partistemmer	4 009	5 005	3 287	4 546	4 532	6 463	4 848	6 775	5 777	6 395	5 063	6 390	63 090		
Personlige stemmer	5 670	7 652	5 688	12 684	4 765	7 321	5 713	7 312	6 396	8 119	5 247	6 807	83 374		
Tom Block	33	33	26	40	19	37	19	33	28	64	50	2 440	2 822		
Lennart Damsbo-Andersen	536	5 160	29	21	18	28	12	14	22	23	9	30	5 902		
Kaare Dybvad	44	70	22	45	29	234	25	84	3 023	199	57	289	4 121		
Mette Gjerskov	66	102	37	54	60	234	91	2 859	127	115	95	95	3 935		
Jeannie Thorving Hansen	27	39	13	39	440	42	25	45	36	49	25	45	825		
Magnus Heunicke	271	568	666	11 162	972	532	341	608	563	620	596	965	17 864		
Ole Hækkerup	59	75	27	51	87	101	65	165	140	82	2 541	168	3 561		
Astrid Krag	423	654	310	591	874	1 662	3 955	2 031	1 227	936	950	1 285	14 898		
Rasmus Horn Langhoff	10	11	18	23	29	30	9	20	280	5 199	110	178	5 917		
Henrik Sass Larsen	112	153	104	121	638	3 732	720	580	292	216	231	302	7 201		
Pernille Rosenkrantz-Theil	321	542	4 410	513	1 580	659	431	835	635	598	566	981	12 071		
Kasper Roug	3 768	245	26	24	19	30	20	38	23	18	17	29	4 257		
B. Radikale Venstre															
Troels Brandt	15	36	21	28	18	29	28	32	19	36	41	266	569		6
Henriette Bødewadt	109	170	15	11	21	39	48	39	25	44	27	36	584		5
Jan Heidebo	8	44	143	42	31	52	30	114	38	44	282	43	871		3
Sean Littlewood	8	15	4	32	175	15	14	31	11	15	14	18	352		7
Rasmus Helveg Petersen	76	159	121	198	206	604	303	749	579	363	251	203	3 812		1
Zenia Stampe	130	336	418	798	437	949	921	1 809	564	606	667	602	8 237	1 T	
Jeppe Trolle	11	27	10	19	25	113	90	222	25	25	30	24	621		4
Emrah Tuncer	8	4	2	47	21	296	72	261	640	179	90	240	1 860		2
I alt stemmer	365	791	734	1 175	934	2 097	1 506	3 257	1 901	1 312	1 402	1 432	16 906		
Partistemmer	191	414	353	552	453	857	754	1 336	687	622	610	640	7 469		
Personlige stemmer	174	377	381	623	481	1 240	752	1 921	1 214	690	792	792	9 437		
Troels Brandt	7	17	11	15	9	17	14	19	12	19	23	147	310		
Henriette Bødewadt	52	81	8	6	11	23	24	23	16	23	15	20	302		
Jan Heidebo	4	21	74	22	16	31	15	67	24	23	159	24	480		
Sean Littlewood	4	7	2	17	90	9	7	18	7	8	8	10	187		
Rasmus Helveg Petersen	36	76	63	105	106	357	151	442	370	191	142	112	2 151		
Zenia Stampe	62	160	217	423	225	561	460	1 067	360	319	377	333	4 564		
Jeppe Trolle	5	13	5	10	13	67	45	131	16	13	17	13	348		
Emrah Tuncer	4	2	1	25	11	175	36	154	409	94	51	133	1 095		

Tabel 78e (fortsat)

Opstillede kandidaters stemmetal og stemmer i alt i de enkelte opstillingskredse i Sjællands Storkreds ved folketingsvalget i 2015

Sjælland-Syddanmark	Sjællands Storkreds												Stemmer i alt	Valgt nr.	Stedfor-træder nr.
	1. Lol-land (29)	2. Guld-borg-sund (30)	3. Vor-ding-borg (31)	4. Næst-ved (32)	5. Faxe (33)	6. Køge (34)	7. Greve (35)	8. Ros-kilde (36)	9. Hol-bæk (37)	10. Ka-lund-borg (38)	11. Ring-sted (39)	12. Sla-gelse (40)			
C. Det Konservative Folkeparti															
Anette Brix	9	27	167	337	53	60	64	64	55	35	34	46	951		4
Marie Louise Friderichsen	766	274	88	397	67	64	46	50	64	50	59	44	1 969		2
Mikkel Lundemann Jensen	5	10	17	28	417	94	27	35	24	6	14	11	688		6
Brigitte Klintskov Jerkel	10	28	96	124	159	203	601	324	73	71	229	95	2 013		1
Rune Kristensen	73	351	22	37	12	17	17	17	17	20	20	276	879		5
Brian Mikkelsen	64	217	296	530	417	692	537	792	1 078	970	823	628	7 044	1 T	
Christian Wedell-Neergaard	8	26	46	73	87	483	61	498	46	39	121	51	1 539		3
I alt stemmer	935	933	732	1 526	1 212	1 613	1 353	1 780	1 357	1 191	1 300	1 151	15 083		
Partistemmer	149	297	299	588	395	637	534	753	466	431	461	500	5 510		
Personlige stemmer	786	636	433	938	817	976	819	1 027	891	760	839	651	9 573		
Anette Brix	8	18	99	207	36	36	39	37	36	22	22	26	586		
Marie Louise Friderichsen	644	187	52	244	45	39	28	29	42	32	38	25	1 405		
Mikkel Lundemann Jensen	4	7	10	17	281	57	16	20	16	4	9	6	447		
Brigitte Klintskov Jerkel	8	19	57	76	107	123	364	187	48	45	148	54	1 236		
Rune Kristensen	61	239	13	23	8	10	10	10	11	13	13	156	567		
Brian Mikkelsen	54	148	175	326	281	419	325	457	708	619	531	355	4 398		
Christian Wedell-Neergaard	7	18	27	45	59	292	37	287	30	25	78	29	934		
F. SF – Socialistisk Folkeparti															
Tina Boel	60	54	27	71	118	244	227	1 797	142	105	82	82	3 009		1
Meta Fuglsang	109	170	241	203	151	75	123	139	204	400	180	835	2 830		2
Michael Graakjær	18	10	10	24	195	16	16	41	23	26	24	20	423		10
Ulla Birk Johansen	18	34	582	60	59	25	16	68	43	29	55	48	1 037		6
Annette Schönberg Johnsen	34	517	15	24	15	14	26	20	26	23	16	20	750		8
Hans Kristiansen	6	10	2	14	10	11	250	11	17	36	10	11	388		11
Trine Mach	38	108	95	982	104	89	84	255	138	115	140	156	2 304		3
Jacob Mark	42	84	78	207	736	2 923	412	450	214	213	288	173	5 820	1 K	
Ronja Rose Ravnskov	8	15	12	38	25	27	16	50	50	79	666	144	1 130		5
Bente Juul Røttig	2	-	2	19	12	35	16	36	501	23	24	14	684		9
Dorte Skovgård	10	12	8	17	34	25	19	30	46	606	26	34	867		7
Flemming Stenild	766	305	29	31	30	14	10	23	43	36	21	25	1 333		4
I alt stemmer	1 111	1 319	1 101	1 690	1 489	3 498	1 215	2 920	1 447	1 691	1 532	1 562	20 575		
Partistemmer	558	783	567	981	886	1 290	840	1 635	1 008	1 175	952	1 010	11 685		
Personlige stemmer	553	536	534	709	603	2 208	375	1 285	439	516	580	552	8 890		
Tina Boel	30	22	13	30	48	154	70	791	43	32	31	29	1 293		
Meta Fuglsang	54	69	117	85	61	47	38	61	62	122	68	295	1 079		
Michael Graakjær	9	4	5	10	79	10	5	18	7	8	9	7	171		
Ulla Birk Johansen	9	14	282	25	24	16	5	30	13	9	21	17	465		
Annette Schönberg Johnsen	17	210	7	10	6	9	8	9	8	7	6	7	304		
Hans Kristiansen	3	4	1	6	4	7	77	5	5	11	4	4	131		
Trine Mach	19	44	46	412	42	56	26	112	42	35	53	55	942		
Jacob Mark	21	34	38	87	298	1 845	127	198	65	65	109	61	2 948		
Ronja Rose Ravnskov	4	6	6	16	10	17	5	22	15	24	252	51	428		
Bente Juul Røttig	1	-	1	8	5	22	5	16	152	7	9	5	231		
Dorte Skovgård	5	5	4	7	14	16	6	13	14	185	10	12	291		
Flemming Stenild	381	124	14	13	12	9	3	10	13	11	8	9	607		

Tabel 78e (fortsat)

Opstillede kandidaters stemmetal og stemmer i alt i de enkelte opstillingskredse i Sjællands Storkreds ved folketingsvalget i 2015

Sjælland-Syddanmark	Sjællands Storkreds												Stemmer i alt	Valgt nr.	Stedfortræder nr.
	1. Lol-land (29)	2. Guldborg-sund (30)	3. Vordingborg (31)	4. Næstved (32)	5. Faxe (33)	6. Køge (34)	7. Greve (35)	8. Roskilde (36)	9. Holbæk (37)	10. Kalundborg (38)	11. Ringsted (39)	12. Slagelse (40)			
I. Liberal Alliance															
Henrik Boye	148	140	102	201	239	519	1 307	579	210	175	128	113	3 861		2
Villum Christensen	257	472	397	718	634	573	337	1 115	716	972	820	2 126	9 137	1 K	
Frederik Damgaard	31	55	12	57	92	177	643	316	86	44	52	30	1 595		6
Knud Damgaard	18	55	31	50	92	171	95	853	49	55	14	24	1 507		7
Kisser Franciska	65	132	53	209	381	375	163	209	231	124	712	70	2 724		3
Andreas Hastrup	144	247	614	1 888	528	1 548	1 001	597	905	724	498	272	8 966		1
Vibeke Hellmann	74	289	127	95	101	155	174	256	132	76	69	70	1 618		5
Rikke Jakobsen	52	77	62	133	197	273	221	364	181	127	100	196	1 983		4
Thomas Peder Lunden	4	17	40	34	46	75	47	78	111	105	38	16	611		8
Thomas Vesth	9	17	16	53	27	91	21	89	29	47	62	135	596		9
I alt stemmer	802	1 501	1 454	3 438	2 337	3 957	4 009	4 456	2 650	2 449	2 493	3 052	32 598		
Partistemmer	618	1 148	985	2 533	1 828	3 218	3 248	3 709	2 006	1 776	1 772	1 918	24 759		
Personlige stemmer	184	353	469	905	509	739	761	747	644	673	721	1 134	7 839		
Henrik Boye	34	33	33	53	52	97	248	97	51	48	37	42	825		
Villum Christensen	59	111	128	189	138	107	64	187	174	267	237	790	2 451		
Frederik Damgaard	7	13	4	15	20	33	122	53	21	12	15	11	326		
Knud Damgaard	4	13	10	13	20	32	18	143	12	15	4	9	293		
Kisser Franciska	15	31	17	55	83	70	31	35	56	34	206	26	659		
Andreas Hastrup	33	58	198	497	115	289	190	100	220	199	144	101	2 144		
Vibeke Hellmann	17	68	41	25	22	29	33	43	32	21	20	26	377		
Rikke Jakobsen	12	18	20	35	43	51	42	61	44	35	29	73	463		
Thomas Peder Lunden	1	4	13	9	10	14	9	13	27	29	11	6	146		
Thomas Vesth	2	4	5	14	6	17	4	15	7	13	18	50	155		
K. Kristendemokraterne															
Mette Guldager	-	11	12	22	31	45	37	60	35	35	68	82	438		2
Jacob Hellwing	-	2	41	3	-	8	4	14	8	6	-	12	98		8
Egon Jakobsen	6	11	9	162	40	16	46	32	59	16	32	34	463		1
Per Kristensen	7	6	-	6	4	21	21	101	20	22	6	12	226		5
Lisbeth Rask Nielsen	30	77	12	14	27	16	8	5	12	9	6	18	234		4
Lasse Rasmussen	-	8	6	-	13	45	17	-	4	3	3	9	108		7
Martin Sørensen	13	2	3	17	5	8	4	4	16	38	68	3	181		6
Henning Østergaard-Christensen	24	73	6	11	13	25	12	18	28	16	10	12	248		3
I alt stemmer	80	190	89	235	133	184	149	234	182	145	193	182	1 996		
Partistemmer	43	101	59	151	103	139	113	183	136	99	133	122	1 382		
Personlige stemmer	37	89	30	84	30	45	36	51	46	46	60	60	614		
Mette Guldager	-	5	4	8	7	11	9	13	9	11	21	27	125		
Jacob Hellwing	-	1	14	1	-	2	1	3	2	2	-	4	30		
Egon Jakobsen	3	5	3	58	9	4	11	7	15	5	10	11	141		
Per Kristensen	3	3	-	2	1	5	5	22	5	7	2	4	59		
Lisbeth Rask Nielsen	14	36	4	5	6	4	2	1	3	3	2	6	86		
Lasse Rasmussen	-	4	2	-	3	11	4	-	1	1	1	3	30		
Martin Sørensen	6	1	1	6	1	2	1	1	4	12	21	1	57		
Henning Østergaard-Christensen	11	34	2	4	3	6	3	4	7	5	3	4	86		

Tabel 78e (fortsat)

Opstillede kandidaters stemmetal og stemmer i alt i de enkelte opstillingskredse
i Sjællands Storkreds ved folketingsvalget i 2015

Sjælland-Syddanmark	Sjællands Storkreds												Stem-mer i alt	Valgt nr.	Sted- for- træder nr.
	1. Lol- land (29)	2. Guld- borg- sund (30)	3. Vor- ding- borg (31)	4. Næst- ved (32)	5. Faxe (33)	6. Køge (34)	7. Greve (35)	8. Ros- kilde (36)	9. Hol- bæk (37)	10. Ka- lund- borg (38)	11. Ring- sted (39)	12. Sla- gelse (40)			
O. Dansk Folkeparti															
Liselott Blixt	681	254	488	1 610	1 980	4 286	6 339	602	1 005	819	600	584	19 248	2 K	
Henrik Brodersen	222	67	109	567	2 423	553	222	245	240	239	325	2 445	7 657	6 K	
Gert Poul Christensen	65	42	36	126	163	217	1 293	100	96	82	85	140	2 445		5
René Christensen	2 057	10 232	641	408	390	260	152	133	240	141	173	210	15 037	3 K	
Søren Espersen	736	503	3 840	4 701	3 355	4 251	2 372	2 509	4 512	10 164	1 898	4 032	42 873	1 K	
Heino Hahn	106	51	1 779	295	227	166	92	42	113	80	113	142	3 206		4
Jeppe Jakobsen	58	57	92	201	178	470	118	145	2 502	2 498	261	221	6 801	1 T	
Merete Dea Larsen	171	156	189	438	431	1 539	473	5 879	470	404	347	319	10 816	5 K	
Karin Nødgaard	133	56	197	758	929	750	210	215	649	949	2 745	4 951	12 542	4 K	
Per Nørhave	34	27	46	369	353	328	111	136	172	98	3 853	240	5 767		1
Thomas Palm-skov	70	30	51	3 379	149	130	79	57	110	106	63	151	4 375		2
Eric Steffensen	2 691	59	58	62	82	95	38	51	58	43	49	142	3 428		3
I alt stemmer	7 024	11 534	7 526	12 914	10 660	13 045	11 499	10 114	10 167	15 623	10 512	13 577	134 195		
Partistemmer	4 114	4 304	4 425	8 928	7 791	9 740	7 878	6 768	7 204	9 745	6 690	8 718	86 305		
Personlige stemmer	2 910	7 230	3 101	3 986	2 869	3 305	3 621	3 346	2 963	5 878	3 822	4 859	47 890		
Liselott Blixt	282	159	201	497	533	1 086	1 996	199	293	308	218	209	5 981		
Henrik Brodersen	92	42	45	175	652	140	70	81	70	90	118	875	2 450		
Gert Poul Christensen	27	26	15	39	44	55	407	33	28	31	31	50	786		
René Christensen	852	6 414	264	126	105	66	48	44	70	53	63	75	8 180		
Søren Espersen	305	315	1 582	1 451	903	1 077	747	830	1 315	3 824	690	1 443	14 482		
Heino Hahn	44	32	733	91	61	42	29	14	33	30	41	51	1 201		
Jeppe Jakobsen	24	36	38	62	48	119	37	48	729	940	95	79	2 255		
Merete Dea Larsen	71	98	78	135	116	390	149	1 945	137	152	126	114	3 511		
Karin Nødgaard	55	35	81	234	250	190	66	71	189	357	998	1 772	4 298		
Per Nørhave	14	17	19	114	95	83	35	45	50	37	1 401	86	1 996		
Thomas Palm-skov	29	19	21	1 043	40	33	25	19	32	40	23	54	1 378		
Eric Steffensen	1 115	37	24	19	22	24	12	17	17	16	18	51	1 372		
V. Venstre, Danmarks Liberale Parti															
Claus Bakke	554	995	78	69	34	58	75	81	51	34	42	65	2 136		6
Morten Dahlin	16	30	13	119	44	114	1 371	217	54	90	84	2 456	4 608		1
Louise Schack Elholm	42	35	107	299	183	298	199	357	186	172	2 397	468	4 743	1 T	
Jens Hald	3	8	8	21	27	417	24	500	1 241	56	58	20	2 383		5
Bertel Haarder	44	156	236	418	459	736	2 673	1 015	489	472	592	612	7 902	4 K	
Jacob Jensen	11	23	24	118	95	146	47	95	2 154	5 147	344	305	8 509	3 K	
Marcus Knuth	2 550	2 222	2 696	1 011	638	74	61	108	49	85	114	378	9 986	2 K	
Flemming Damgaard Larsen	75	10	27	17	34	909	71	1 847	115	66	46	43	3 260		4
Karsten Nonbo	13	44	427	3 134	477	59	19	46	52	35	96	146	4 548		2
Vibeke Nørly	4	9	20	73	1 227	85	97	99	49	40	43	63	1 809		7
Lars Løkke Rasmussen	1 005	1 781	1 894	3 883	4 271	8 676	6 100	5 797	3 965	3 665	3 711	4 517	49 265	1 K	
Benedikte Ask Skotte	177	1 447	112	195	132	186	110	177	261	471	176	225	3 669		3
I alt stemmer	4 494	6 760	5 642	9 357	7 621	11 758	10 847	10 339	8 666	10 333	7 703	9 298	102 818		
Partistemmer	887	1 519	1 674	3 173	2 302	3 209	3 932	4 047	3 025	3 003	2 507	3 294	32 572		
Personlige stemmer	3 607	5 241	3 968	6 184	5 319	8 549	6 915	6 292	5 641	7 330	5 196	6 004	70 246		
Claus Bakke	445	771	55	46	24	42	48	49	33	24	28	42	1 607		
Morten Dahlin	13	23	9	79	31	83	874	132	35	64	57	1 586	2 986		
Louise Schack Elholm	34	27	75	198	128	217	127	217	121	122	1 617	302	3 185		
Jens Hald	2	6	6	14	19	303	15	304	808	40	39	13	1 569		
Bertel Haarder	35	121	166	276	320	535	1 704	618	318	335	399	395	5 222		
Jacob Jensen	9	18	17	78	66	106	30	58	1 402	3 651	232	197	5 864		
Marcus Knuth	2 047	1 723	1 896	668	445	54	39	66	32	60	77	244	7 351		
Flemming Damgaard Larsen	60	8	19	11	24	661	45	1 124	75	47	31	28	2 133		
Karsten Nonbo	10	34	300	2 071	333	43	12	28	34	25	65	94	3 049		
Vibeke Nørly	3	7	14	48	856	62	62	60	32	28	29	41	1 242		
Lars Løkke Rasmussen	807	1 381	1 332	2 566	2 981	6 308	3 889	3 528	2 581	2 600	2 503	2 917	33 393		
Benedikte Ask Skotte	142	1 122	79	129	92	135	70	108	170	334	119	145	2 645		

Tabel 78e (fortsat)

Opstillede kandidaters stemmetal og stemmer i alt i de enkelte opstillingskredse i Sjællands Storkreds ved folketingsvalget i 2015

Sjælland-Syddanmark	Sjællands Storkreds												Stemmer i alt	Valgt nr.	Stedfortræder nr.
	1. Lolland (29)	2. Guldborgsund (30)	3. Vordingborg (31)	4. Næstved (32)	5. Faxe (33)	6. Køge (34)	7. Greve (35)	8. Roskilde (36)	9. Holbæk (37)	10. Kalundborg (38)	11. Ringsted (39)	12. Slagelse (40)			
Ø. Enhedslisten – De Rød-Grønne, partiliste															
1. Christian Juhl	73	174	71	103	99	123	54	3 665	84	93	94	124	4 757	1 K	
2. Eva Flyvholm	100	98	135	229	158	188	108	277	3 150	321	172	199	5 135	1 T	
3. Jonathan Simmel	31	51	34	53	45	74	48	68	63	49	2 347	80	2 943		1
4. Bruno Jerup	5	7	10	2 792	5	12	5	22	7	6	7	13	2 891		2
5. Per Markmøller	1 750	9	7	6	2	3	2	1	6	2	2	4	1 794		3
6. Troels Juel	4	4	10	15	5	9	8	30	26	3 170	15	31	3 327		4
7. Martin Graff Jørgensen	7	12	2 031	13	8	11	9	12	11	11	8	12	2 145		5
8. Bente Lerche-Thomsen	31	2 466	26	34	25	16	16	27	28	37	15	34	2 755		6
9. Carsten Oddershede	2	4	7	4	2	7	1 828	16	11	8	3	4	1 896		7
10. Ivan Møtt	8	7	2	11	6	2 779	2	17	12	10	6	9	2 869		8
11. Finn Klarskov Jensen	5	14	6	8	1 966	8	8	6	10	8	4	7	2 050		9
12. Anker Schjerning	3	7	7	10	3	6	3	7	6	13	11	2 736	2 812		10
I alt stemmer	2 019	2 853	2 346	3 278	2 324	3 236	2 091	4 148	3 414	3 728	2 684	3 253	35 374		
Fordelingstal: 11.792															
Partistemmer	1 577	2 105	1 817	2 623	1 841	2 577	1 690	3 109	2 484	2 839	2 086	2 523	27 271		
Personlige stemmer	442	748	529	655	483	659	401	1 039	930	889	598	730	8 103		
1. Christian Juhl	73	174	71	103	99	123	54	556	84	93	94	124	1 648		
2. Eva Flyvholm	100	98	135	229	158	188	108	277	666	321	172	199	2 651		
3. Jonathan Simmel	31	51	34	53	45	74	48	68	63	49	261	80	857		
4. Bruno Jerup	5	7	10	169	5	12	5	22	7	6	7	13	268		
5. Per Markmøller	173	9	7	6	2	3	2	1	6	2	2	4	217		
6. Troels Juel	4	4	10	15	5	9	8	30	26	331	15	31	488		
7. Martin Graff Jørgensen	7	12	214	13	8	11	9	12	11	11	8	12	328		
8. Bente Lerche-Thomsen	31	361	26	34	25	16	16	27	28	37	15	34	650		
9. Carsten Oddershede	2	4	7	4	2	7	138	16	11	8	3	4	206		
10. Ivan Møtt	8	7	2	11	6	202	2	17	12	10	6	9	292		
11. Finn Klarskov Jensen	5	14	6	8	125	8	8	6	10	8	4	7	209		
12. Anker Schjerning	3	7	7	10	3	6	3	7	6	13	11	213	289		
Å. Alternativet															
Carsten Bering	37	61	113	438	88	139	106	124	128	109	91	91	1 525		2
Jakob Jespersen	45	61	91	117	23	117	87	179	72	67	137	46	1 042		5
Lea Lie	173	259	365	334	304	613	405	984	473	661	552	620	5 743		1
Jannie Nielsen	49	80	69	84	180	100	62	174	129	133	36	87	1 183		4
Rasmus Nordqvist	207	419	413	417	411	707	262	1 088	607	770	552	509	6 362	1 T	
Søren Rønhede	49	104	313	58	41	34	25	80	51	48	66	37	906		6
Tanja Schjellerup	86	113	113	125	148	150	81	209	103	128	111	74	1 441		3
I alt stemmer	646	1 097	1 477	1 573	1 195	1 860	1 028	2 838	1 563	1 916	1 545	1 464	18 202		
Partistemmer	474	864	1 137	1 196	936	1 526	863	2 267	1 259	1 513	1 240	1 110	14 385		
Personlige stemmer	172	233	340	377	259	334	165	571	304	403	305	354	3 817		
Carsten Bering	10	13	26	105	19	25	17	25	25	23	18	22	328		
Jakob Jespersen	12	13	21	28	5	21	14	36	14	14	27	11	216		
Lea Lie	46	55	84	80	66	110	65	198	92	139	109	150	1 194		
Jannie Nielsen	13	17	16	20	39	18	10	35	25	28	7	21	249		
Rasmus Nordqvist	55	89	95	100	89	127	42	219	118	162	109	123	1 328		
Søren Rønhede	13	22	72	14	9	6	4	16	10	10	13	9	198		
Tanja Schjellerup	23	24	26	30	32	27	13	42	20	27	22	18	304		
Uden for partierne															
Aamer Ahmad	9	8	9	10	9	18	19	13	10	11	7	13	136		
Michael Christiansen	2	6	4	8	10	13	1	2	1	5	3	3	58		
Bent A. Jespersen	2	1	2	1	1	2	-	3	-	4	6	3	25		

Tabel 78f

Opstillede kandidaters stemmetal og stemmer i alt i de enkelte opstillingskredse i Fyns Storkreds ved folketingsvalget i 2015

Sjælland-Syddanmark	Fyns Storkreds								Stemmer i alt	Valgt nr.	Stedfortræder nr.
	1. Odense Øst (41)	2. Odense Vest (42)	3. Odense Syd (43)	4. Assens (44)	5. Middelfart (45)	6. Nyborg (46)	7. Svendborg (47)	8. Faaborg (48)			
A. Socialdemokratiet											
Trine Bramsen	2 372	4 252	2 517	828	1 509	685	2 702	1 801	16 666	3 K	
Erik Christensen	2 302	500	825	188	191	2 965	411	642	8 024	4 K	
Carsten Hansen	831	652	1 801	320	361	111	445	660	5 181		1
Jan Johansen	2 349	2 018	1 573	895	1 147	6 812	1 955	2 145	18 894	2 K	
Dan Jørgensen	3 715	3 094	3 950	2 163	8 646	1 158	3 192	3 415	29 333	1 K	
Chresten Anker Nielsen	123	123	75	42	71	8	62	456	960		3
Julie Skovsby	686	586	786	3 181	756	273	586	744	7 598	1 T	
Frede Skaaning	115	80	109	40	43	39	2 857	122	3 405		2
I alt stemmer	12 493	11 305	11 636	7 657	12 724	12 051	12 210	9 985	90 061		
Partistemmer	6 389	5 339	5 894	3 830	5 878	4 016	6 919	5 339	43 604		
Personlige stemmer	6 104	5 966	5 742	3 827	6 846	8 035	5 291	4 646	46 457		
Trine Bramsen	1 159	2 244	1 242	414	812	457	1 171	838	8 337		
Erik Christensen	1 125	264	407	94	103	1 977	178	299	4 447		
Carsten Hansen	406	344	889	160	194	74	193	307	2 567		
Jan Johansen	1 148	1 065	776	447	617	4 542	847	998	10 440		
Dan Jørgensen	1 815	1 633	1 949	1 081	4 652	772	1 383	1 589	14 874		
Chresten Anker Nielsen	60	65	37	21	38	5	27	212	465		
Julie Skovsby	335	309	388	1 590	407	182	254	346	3 811		
Frede Skaaning	56	42	54	20	23	26	1 238	57	1 516		
B. Radikale Venstre											
Abir Al-Kalemji	556	323	453	82	139	236	163	133	2 085		2
Bjørn Bjerrehøj	377	285	306	64	63	62	110	74	1 341		3
Camilla Hersom	731	566	1 255	333	944	381	395	522	5 127		1
Mathias von Jessen	186	102	134	164	25	37	78	62	788		5
Gitte Madsen	45	86	57	37	41	43	613	250	1 172		4
I alt stemmer	1 895	1 362	2 205	680	1 212	759	1 359	1 041	10 513		
Partistemmer	1 182	869	1 397	423	679	514	891	588	6 543		
Personlige stemmer	713	493	808	257	533	245	468	453	3 970		
Abir Al-Kalemji	209	117	166	31	61	76	56	58	774		
Bjørn Bjerrehøj	142	103	112	24	28	20	38	32	499		
Camilla Hersom	275	205	460	126	415	123	136	227	1 967		
Mathias von Jessen	70	37	49	62	11	12	27	27	295		
Gitte Madsen	17	31	21	14	18	14	211	109	435		
C. Det Konservative Folkeparti											
Jonathan Bitzow	114	91	121	36	57	30	24	22	495		3
Nicoline Damkjær	15	24	27	16	107	17	13	17	236		4
Anders Johansson	16	26	31	18	15	16	88	725	935		1
Mai Mercado	977	1 205	1 712	749	1 222	938	700	772	8 275	1 T	
Henrik Nielsen	50	23	73	17	38	40	613	54	908		2
I alt stemmer	1 172	1 369	1 964	836	1 439	1 041	1 438	1 590	10 849		
Partistemmer	464	468	809	279	497	385	424	371	3 697		
Personlige stemmer	708	901	1 155	557	942	656	1 014	1 219	7 152		
Jonathan Bitzow	69	60	71	24	37	19	17	17	314		
Nicoline Damkjær	9	16	16	11	70	11	9	13	155		
Anders Johansson	10	17	18	12	10	10	62	556	695		
Mai Mercado	590	793	1 007	499	800	591	494	592	5 366		
Henrik Nielsen	30	15	43	11	25	25	432	41	622		

Tabel 78f (fortsat)

Opstillede kandidaters stemmetal og stemmer i alt i de enkelte opstillingskredse i Fyns Storkreds ved folketingsvalget i 2015

Sjælland-Syddanmark	Fyns Storkreds								Stemmer i alt	Valgt nr.	Stedfortræder nr.
	1. Odense Øst (41)	2. Odense Vest (42)	3. Odense Syd (43)	4. Assens (44)	5. Middelfart (45)	6. Nyborg (46)	7. Svendborg (47)	8. Faaborg (48)			
F. SF – Socialistisk Folkeparti											
Mikkel Dragmose-Hansen	83	53	71	36	574	17	35	19	888		4
Vagn Hansen	39	38	40	16	15	17	28	203	396		6
Rasmus Peter Henriksen	41	33	29	20	55	15	244	26	463		5
Karsten Hønge	927	891	911	415	502	312	571	486	5 015	1 T	
Poul Erik Kristiansen	17	9	17	106	5	14	13	14	195		7
Marie Yvonne Rasmussen	115	64	166	57	76	254	112	72	916		3
Carl Valentin	359	272	262	45	55	72	60	55	1 180		2
Annette Vilhelmsen	762	517	637	244	324	734	901	618	4 737		1
I alt stemmer	2 343	1 877	2 133	939	1 606	1 435	1 964	1 493	13 790		
Partistemmer	1 097	849	1 025	477	758	593	1 053	645	6 497		
Personlige stemmer	1 246	1 028	1 108	462	848	842	911	848	7 293		
Mikkel Dragmose-Hansen	44	29	37	18	303	10	16	11	468		
Vagn Hansen	21	21	21	8	8	10	13	115	217		
Rasmus Peter Henriksen	22	18	15	10	29	9	113	15	231		
Karsten Hønge	493	488	473	204	265	183	265	276	2 647		
Poul Erik Kristiansen	9	5	9	52	3	8	6	8	100		
Marie Yvonne Rasmussen	61	35	86	28	40	149	52	41	492		
Carl Valentin	191	149	136	22	29	42	28	31	628		
Annette Vilhelmsen	405	283	331	120	171	431	418	351	2 510		
I. Liberal Alliance											
Karen Lasthein Andersen	43	39	101	16	48	25	199	46	517		5
Jes V.N. Christiansen	77	68	54	33	59	41	209	57	598		3
Jimmy Steen Eriksen	67	45	155	325	158	33	34	41	858		1
Anders Kirkeby	187	99	33	31	64	54	68	56	592		4
Thomas Wibroe Leth	34	25	27	16	27	11	14	10	164		7
Mads Nørgaard	70	37	35	19	29	24	57	28	299		6
Merete Riisager	2 517	2 238	3 298	1 146	2 202	1 652	1 771	1 657	16 481	1 K	
Tonny Vest	169	116	142	35	51	27	47	57	644		2
Peter Kaare Østergaard	12	20	19	5	37	5	17	3	118		8
I alt stemmer	3 176	2 687	3 864	1 626	2 675	1 872	2 416	1 955	20 271		
Partistemmer	2 140	1 736	2 444	935	1 675	1 183	1 701	1 193	13 007		
Personlige stemmer	1 036	951	1 420	691	1 000	689	715	762	7 264		
Karen Lasthein Andersen	14	14	37	7	18	9	59	18	176		
Jes V.N. Christiansen	25	24	20	14	22	15	62	22	204		
Jimmy Steen Eriksen	22	16	57	138	59	12	10	16	330		
Anders Kirkeby	61	35	12	13	24	20	20	22	207		
Thomas Wibroe Leth	11	9	10	7	10	4	4	4	59		
Mads Nørgaard	23	13	13	8	11	9	17	11	105		
Merete Riisager	821	792	1 212	487	823	608	524	646	5 913		
Tonny Vest	55	41	52	15	19	10	14	22	228		
Peter Kaare Østergaard	4	7	7	2	14	2	5	1	42		
K. Kristendemokraterne											
Rise Eskildsen	25	15	41	3	24	63	37	31	239		2
Anders Friis Knudsen	58	66	73	11	37	35	44	43	367		1
Kim B. Laursen	12	7	50	-	4	7	31	4	115		5
Simon Lavdal-Pedersen	21	7	14	8	8	7	16	15	96		7
Jens Ole Madsen	29	4	14	80	37	10	6	27	207		3
Per Nansted	37	36	36	-	45	3	6	8	171		4
Lilian Vigtoft-Jessen	12	4	18	13	20	4	19	8	98		6
I alt stemmer	194	139	246	115	175	129	159	136	1 293		
Partistemmer	147	101	192	72	132	92	108	101	945		
Personlige stemmer	47	38	54	43	43	37	51	35	348		
Rise Eskildsen	6	4	9	1	6	18	12	8	64		
Anders Friis Knudsen	14	18	16	4	9	10	14	11	96		
Kim B. Laursen	3	2	11	-	1	2	10	1	30		
Simon Lavdal-Pedersen	5	2	3	3	2	2	5	4	26		
Jens Ole Madsen	7	1	3	30	9	3	2	7	62		
Per Nansted	9	10	8	-	11	1	2	2	43		
Lilian Vigtoft-Jessen	3	1	4	5	5	1	6	2	27		

Tabel 78f (fortsat)

Opstillede kandidaters stemmetal og stemmer i alt i de enkelte opstillingskredse i Fyns Storkreds ved folketingsvalget i 2015

Sjælland-Syddanmark	Fyns Storkreds								Stemmer i alt	Valgt nr.	Sted- fortræder nr.
	1. Odense Øst (41)	2. Odense Vest (42)	3. Odense Syd (43)	4. Assens (44)	5. Middel- fart (45)	6. Nyborg (46)	7. Svend- borg (47)	8. Faaborg (48)			
O. Dansk Folkeparti											
Alex Ahrendtsen	2 455	2 305	2 907	480	1 814	1 250	1 114	1 377	13 702	2 K	
Pernille Bendixen	1 341	2 359	1 569	415	1 472	757	505	1 106	9 524	3 K	
Jens Henrik W. Thulesen Dahl	2 253	2 356	2 446	5 194	4 940	2 302	3 260	3 822	26 573	1 K	
Jesper Krarup	196	166	199	117	1 666	149	185	269	2 947		2
Carsten Kudsk	159	138	121	67	277	3 668	304	364	5 098		1
Åge Priisholm	110	51	72	34	83	70	106	1 030	1 556		3
Betina Signe Stick	482	102	130	181	160	97	53	160	1 365		4
Dorthe Ullemose	249	164	212	129	323	314	5 194	563	7 148	1 T	
I alt stemmer	7 245	7 641	7 656	6 617	10 735	8 607	10 721	8 691	67 913		
Partistemmer	4 689	4 651	4 880	3 733	7 243	5 425	6 669	5 587	42 877		
Personlige stemmer	2 556	2 990	2 776	2 884	3 492	3 182	4 052	3 104	25 036		
Alex Ahrendtsen	866	902	1 054	209	590	462	421	492	4 996		
Pernille Bendixen	473	923	569	181	479	280	191	395	3 491		
Jens Henrik W. Thulesen Dahl	795	922	887	2 264	1 607	851	1 232	1 365	9 923		
Jesper Krarup	69	65	72	51	542	55	70	96	1 020		
Carsten Kudsk	56	54	44	29	90	1 356	115	130	1 874		
Åge Priisholm	39	20	26	15	27	26	40	368	561		
Betina Signe Stick	170	40	47	79	52	36	20	57	501		
Dorthe Ullemose	88	64	77	56	105	116	1 963	201	2 670		
V. Venstre, Danmarks Liberale Parti											
Marlene Ambo-Rasmussen	754	751	721	158	480	230	1 084	170	4 348		2
Erling Bonnesen	562	643	1 096	1 827	1 653	1 537	4 571	3 968	15 857	1 K	
Mark Grossmann	885	1 099	874	250	583	238	258	164	4 351		1
Jane Heitmann	527	615	956	2 204	818	540	874	1 773	8 307	3 K	
Claus Houden	312	250	1 125	82	123	83	60	72	2 107		5
Lars Chr. Lilleholt	1 812	2 008	3 005	660	5 268	1 463	770	719	15 705	2 K	
Anne Katrine Melvig	120	96	202	76	180	2 452	113	136	3 375		3
Ole Pedersen	227	128	232	122	125	144	436	1 209	2 623		4
I alt stemmer	5 199	5 590	8 211	5 379	9 230	6 687	8 166	8 211	56 673		
Partistemmer	2 950	2 798	4 181	2 243	4 289	3 062	3 670	2 764	25 957		
Personlige stemmer	2 249	2 792	4 030	3 136	4 941	3 625	4 496	5 447	30 716		
Marlene Ambo-Rasmussen	326	375	354	92	257	125	597	113	2 239		
Erling Bonnesen	243	321	538	1 065	885	833	2 517	2 632	9 034		
Mark Grossmann	383	549	429	146	312	129	142	109	2 199		
Jane Heitmann	228	307	469	1 285	438	293	481	1 176	4 677		
Claus Houden	135	125	552	48	66	45	33	48	1 052		
Lars Chr. Lilleholt	784	1 003	1 475	385	2 820	793	424	477	8 161		
Anne Katrine Melvig	52	48	99	44	96	1 329	62	90	1 820		
Ole Pedersen	98	64	114	71	67	78	240	802	1 534		
Ø. Enhedslisten – De Rød-Grønne, partiliste											
1. Pernille Skipper	4 982	1 390	1 661	710	1 034	959	2 039	1 120	13 895	1 K	
2. Rune Lund	97	70	71	42	1 344	27	69	38	1 758	1 T	
3. Jesper Kiel	28	12	19	11	12	15	2 745	29	2 871		1
4. Vibeke Sypli Enrum	38	16	17	16	13	18	37	1 467	1 622		2
5. Torsten Ringgaard	19	9	1 892	4	5	9	5	9	1 952		3
6. Reza Javid	72	1 720	41	10	13	12	19	18	1 905		4
7. Malene Rye Andersen	33	17	13	1 004	14	14	23	16	1 134		5
8. Per Jensen	13	12	15	9	9	1 351	16	13	1 438		6
I alt stemmer	5 282	3 246	3 729	1 806	2 444	2 405	4 953	2 710	26 575		
Fordelingstal: 8.859											
Partistemmer	2 775	1 660	1 815	909	1 228	1 247	2 267	1 361	13 262		
Personlige stemmer	2 507	1 586	1 914	897	1 216	1 158	2 686	1 349	13 313		
1. Pernille Skipper	2 207	1 390	1 661	710	1 034	959	2 039	1 120	11 120		
2. Rune Lund	97	70	71	42	116	27	69	38	530		
3. Jesper Kiel	28	12	19	11	12	15	478	29	604		
4. Vibeke Sypli Enrum	38	16	17	16	13	18	37	106	261		
5. Torsten Ringgaard	19	9	77	4	5	9	5	9	137		
6. Reza Javid	72	60	41	10	13	12	19	18	245		
7. Malene Rye Andersen	33	17	13	95	14	14	23	16	225		
8. Per Jensen	13	12	15	9	9	104	16	13	191		

Tabel 78f (fortsat)

Opstillede kandidaters stemmetal og stemmer i alt i de enkelte opstillingskredse i Fyns Storkreds ved folketingsvalget i 2015

Sjælland-Syddanmark	Fyns Storkreds								Stemmer i alt	Valgt nr.	Sted- fortræder nr.
	1. Odense Øst (41)	2. Odense Vest (42)	3. Odense Syd (43)	4. Assens (44)	5. Middel- fart (45)	6. Nyborg (46)	7. Svend- borg (47)	8. Faaborg (48)			
Å. Alternativet											
Nikolaj Amstrup	418	293	413	167	197	196	1 834	420	3 938		1
Karl Magnus Bidstrup	272	185	265	118	107	237	470	167	1 821		3
Henrik Halle	391	329	479	291	251	186	200	379	2 506		2
Roger Matthisen	1 181	760	943	290	666	453	355	461	5 109	1 T	
Dan Westerholt	204	138	127	59	59	30	52	122	791		4
I alt stemmer	2 466	1 705	2 227	925	1 280	1 102	2 911	1 549	14 165		
Partistemmer	1 923	1 373	1 790	753	1 040	883	1 951	1 206	10 919		
Personlige stemmer	543	332	437	172	240	219	960	343	3 246		
Nikolaj Amstrup	92	57	81	31	37	39	605	93	1 035		
Karl Magnus Bidstrup	60	36	52	22	20	47	155	37	429		
Henrik Halle	86	64	94	54	47	37	66	84	532		
Roger Matthisen	260	148	185	54	125	90	117	102	1 081		
Dan Westerholt	45	27	25	11	11	6	17	27	169		

Tabel 78g

Opstillede kandidaters stemmetal og stemmer i alt i de enkelte opstillingskredse i Sydjylland Storkreds ved folketingsvalget i 2015

Sjælland-Syddanmark	Sydjylland Storkreds													Stemmer i alt	Valgt nr.	Stedfortræder nr.
	1. Sønderborg (49)	2. Aabenraa (50)	3. Tønder (51)	4. Esbjerg By (52)	5. Esbjerg Omegn (53)	6. Varde (54)	7. Vejen (55)	8. Vejle Nord (56)	9. Vejle Syd (57)	10. Fredericia (58)	11. Kolding Nord (59)	12. Kolding Syc (60)	13. Haderslev (61)			
A. Socialdemokratiet																
Niels Ole Beck	61	29	50	127	51	1 848	61	31	61	29	21	44	25	2 438		5
Helle Due Buchvaldt	131	121	158	892	1 897	359	225	232	200	328	293	274	230	5 340		4
Bjarne Corydon	521	665	669	8 575	4 515	1 664	504	1 077	1 063	1 018	913	781	312	22 277	1 K	
Benny Engelbrecht	9 997	1 189	532	307	373	381	154	234	267	293	166	149	332	14 374	2 K	
Ove Jensen	13	11	13	23	14	11	6	27	8	35	79	5	22	267		8
Karen J. Klint	90	64	63	180	123	138	107	4 426	6 081	654	158	149	107	12 340	3 K	
Christian Rabjerg Madsen	24	56	34	125	65	969	82	71	77	196	3 622	4 579	55	9 955	5 K	
Frank Mosegaard	38	11	2	51	47	27	8	378	43	29	25	26	21	706		6
John Nyborg	16	20	10	41	22	23	22	60	118	5 334	104	129	8	5 907		3
Jesper Petersen	524	850	513	353	325	177	241	338	409	568	301	346	7 097	12 042	4 K	
Troels Ravn	35	76	59	189	474	216	7 621	164	136	106	174	182	137	9 569		1
Jan Salskov	6	11	399	10	4	5	2	10	10	26	2	-	8	493		7
Anne Sina	272	4 754	2 536	125	99	89	62	104	98	139	68	70	267	8 683		2
I alt stemmer	11 728	7 857	5 038	10 998	8 009	5 907	9 095	7 152	8 571	8 755	5 926	6 734	8 621	104 391		
Partistemmer	4 392	3 522	2 650	5 364	3 968	3 305	3 244	3 704	4 361	4 781	2 855	3 071	3 449	48 666		
Personlige stemmer	7 336	4 335	2 388	5 634	4 041	2 602	5 851	3 448	4 210	3 974	3 071	3 663	5 172	55 725		
Niels Ole Beck	38	16	24	65	26	814	39	15	30	13	11	24	15	1 130		
Helle Due Buchvaldt	82	67	75	457	957	158	145	112	98	149	152	149	138	2 739		
Bjarne Corydon	326	367	317	4 393	2 278	733	324	519	522	462	473	425	187	11 326		
Benny Engelbrecht	6 253	656	252	157	188	168	99	113	131	133	86	81	199	8 516		
Ove Jensen	8	6	6	12	7	5	4	13	4	16	41	3	13	138		
Karen J. Klint	56	35	30	92	62	61	69	2 134	2 987	297	82	81	64	6 050		
Christian Rabjerg Madsen	15	31	16	64	33	427	53	34	38	89	1 877	2 491	33	5 201		
Frank Mosegaard	24	6	1	26	24	12	5	182	21	13	13	14	13	354		
John Nyborg	10	11	5	21	11	10	14	29	58	2 421	54	70	5	2 719		
Jesper Petersen	328	469	243	181	164	78	155	163	201	258	156	188	4 258	6 842		
Troels Ravn	22	42	28	97	239	95	4 903	79	67	48	90	99	82	5 891		
Jan Salskov	4	6	189	5	2	2	1	5	5	12	1	-	5	237		
Anne Sina	170	2 623	1 202	64	50	39	40	50	48	63	35	38	160	4 582		
B. Radikale Venstre																
Jonna Buch Andersen	32	23	10	47	53	185	108	37	43	70	35	38	29	710		3
Rune Christiansen	7	12	-	25	11	30	33	14	41	140	51	31	22	417		6
Marlene Borst Hansen	19	22	18	36	37	21	86	86	96	140	533	509	377	1 980		2
Ole Lynggaard Jørgensen	13	29	6	25	29	25	43	175	187	23	23	17	13	608		4
Stephan Kleinschmidt	1 761	669	469	150	114	53	110	182	180	124	162	167	363	4 504		1
Lotte Rod	137	406	91	777	563	225	332	754	834	230	198	175	149	4 871	1 T	
John Bach Thygesen	9	7	13	17	64	63	24	28	53	45	23	27	13	386		7
Hans Vestager	5	7	7	30	22	151	177	12	17	17	16	12	13	486		5
I alt stemmer	1 983	1 175	614	1 107	893	753	913	1 288	1 451	789	1 041	976	979	13 962		
Partistemmer	503	323	242	583	487	428	531	735	846	508	590	508	447	6 731		
Personlige stemmer	1 480	852	372	524	406	325	382	553	605	281	451	468	532	7 231		
Jonna Buch Andersen	24	17	6	22	24	80	45	16	18	25	15	18	16	326		
Rune Christiansen	5	9	-	12	5	13	14	6	17	50	22	15	12	180		
Marlene Borst Hansen	14	16	11	17	17	9	36	37	40	50	231	244	205	927		
Ole Lynggaard Jørgensen	10	21	4	12	13	11	18	75	78	8	10	8	7	275		
Stephan Kleinschmidt	1 314	485	284	71	52	23	46	78	75	44	70	80	197	2 819		
Lotte Rod	102	294	55	368	256	97	139	324	348	82	86	84	81	2 316		
John Bach Thygesen	7	5	8	8	29	27	10	12	22	16	10	13	7	174		
Hans Vestager	4	5	4	14	10	65	74	5	7	6	7	6	7	214		

Tabel 78g (fortsat)

Opstillede kandidaters stemmetal og stemmer i alt i de enkelte opstillingskredse i Sydjyllands Storkreds ved folketingsvalget i 2015

Sjælland-Syddanmark	Sydjyllands Storkreds													Stemmer i alt	Valgt nr.	Stedfortræder nr.
	1. Sønderborg (49)	2. Aabenraa (50)	3. Tønder (51)	4. Esbjerg By (52)	5. Esbjerg Omegn (53)	6. Varde (54)	7. Vejen (55)	8. Vejle Nord (56)	9. Vejle Syd (57)	10. Fredensborg (58)	11. Kolding Nord (59)	12. Kolding Syc (60)	13. Haderslev (61)			
C. Det Konservative Folkeparti																
Dan Arnløv	18	10	9	16	10	-	33	283	244	50	14	14	23	724	3	
Mike Legarth	518	497	407	534	424	435	701	444	429	508	655	869	573	6 994	1	
Tine Roos Nørgaard	48	40	22	56	35	22	118	44	45	58	103	105	139	835	2	
Tina Franson Spile	220	69	21	16	19	35	28	38	16	13	41	11	38	565	4	
Peder Tørnqvist	14	23	19	79	299	18	16	2	7	10	1	4	15	507	5	
I alt stemmer	818	639	478	701	787	510	896	811	741	639	814	1 003	788	9 625		
Partistemmer	409	271	202	349	295	279	387	389	325	308	293	280	316	4 103		
Personlige stemmer	409	368	276	352	492	231	509	422	416	331	521	723	472	5 522		
Dan Arnløv	9	6	5	8	6	-	19	147	137	26	9	10	14	396		
Mike Legarth	259	286	235	268	265	197	398	231	241	263	419	626	343	4 031		
Tine Roos Nørgaard	24	23	13	28	22	10	67	23	25	30	66	76	83	490		
Tina Franson Spile	110	40	12	8	12	16	16	20	9	7	26	8	23	307		
Peder Tørnqvist	7	13	11	40	187	8	9	1	4	5	1	3	9	298		
F. SF – Socialistisk Folkeparti																
Brian Bruhn	19	12	7	35	11	11	22	137	139	21	5	10	12	441	5	
Ida Damborg	135	111	52	736	323	168	46	153	150	80	141	60	104	2 259	2	
Karina Lorentzen Dehnhardt	527	482	282	446	456	259	469	526	643	580	834	1 005	399	6 908	1	
Hans Holmer	13	5	2	15	24	5	8	14	21	17	106	75	17	322	9	
Claus Larsen	8	12	10	29	5	171	2	9	9	2	5	4	15	281	11	
Susanne Mathiesen	22	32	31	56	52	56	416	39	29	26	18	14	53	844	3	
Henrik Møller	13	8	104	18	18	11	12	7	10	7	-	7	5	220	13	
Rune Bai Nielsen	-	5	5	18	203	13	8	2	12	2	2	5	7	282	10	
Ronny Roy Nielsen	13	10	5	20	16	13	8	107	215	5	7	4	5	428	6	
Lars Olesen	8	5	2	26	5	-	8	9	17	291	3	3	5	382	7	
Einar Olsen	11	3	5	20	10	3	6	2	9	2	5	9	264	349	8	
Dennis Ørsted Petersen	346	32	48	23	11	8	6	9	17	14	5	3	15	537	4	
Hans Winther	14	106	7	15	-	3	18	11	17	10	18	17	19	255	12	
I alt stemmer	1 129	823	560	1 457	1 134	721	1 029	1 025	1 288	1 057	1 149	1 216	920	13 508		
Partistemmer	711	490	324	960	699	451	515	575	749	607	456	506	540	7 583		
Personlige stemmer	418	333	236	497	435	270	514	450	539	450	693	710	380	5 925		
Brian Bruhn	7	5	3	12	4	4	11	60	58	9	3	6	5	187		
Ida Damborg	50	45	22	251	124	63	23	67	63	34	85	35	43	905		
Karina Lorentzen Dehnhardt	195	195	119	152	175	97	234	231	269	247	503	587	165	3 169		
Hans Holmer	5	2	1	5	9	2	4	6	9	7	64	44	7	165		
Claus Larsen	3	5	4	10	2	64	1	4	4	1	3	2	6	109		
Susanne Mathiesen	8	13	13	19	20	21	208	17	12	11	11	8	22	383		
Henrik Møller	5	3	44	6	7	4	6	3	4	3	-	4	2	91		
Rune Bai Nielsen	-	2	2	6	78	5	4	1	5	1	1	3	3	111		
Ronny Roy Nielsen	5	4	2	7	6	5	4	47	90	2	4	2	2	180		
Lars Olesen	3	2	1	9	2	-	4	4	7	124	2	2	2	162		
Einar Olsen	4	1	2	7	4	1	3	1	4	1	3	5	109	145		
Dennis Ørsted Petersen	128	13	20	8	4	3	3	4	7	6	3	2	6	207		
Hans Winther	5	43	3	5	-	1	9	5	7	4	11	10	8	111		

Tabel 78g (fortsat)

Opstillede kandidaters stemmetal og stemmer i alt i de enkelte opstillingskredse i Sydjylland Storkreds ved folketingsvalget i 2015

Sjælland-Syddanmark	Sydjylland Storkreds													Stemmer i alt	Valgt nr.	Stedfortræder nr.	
	1. Sønderborg (49)	2. Aabenraa (50)	3. Tønder (51)	4. Esbjerg By (52)	5. Esbjerg Omegn (53)	6. Varde (54)	7. Vejlen (55)	8. Vejle Nord (56)	9. Vejle Syd (57)	10. Fredericia (58)	11. Kolding Nord (59)	12. Kolding Syc (60)	13. Haderslev (61)				
I. Liberal Alliance																	
Mette Bock	2 617	2 017	1 261	1 706	1 716	1 409	2 313	2 066	2 237	1 240	1 659	1 692	1 611	23 544	1 K		
Henrik Dahl	334	322	411	550	601	232	537	455	584	441	648	533	343	5 991	1 T		
Sarah Maria Grønabæk	281	42	19	48	27	34	23	29	62	45	36	22	40	708		3	
Steen Holm Iversen	42	24	9	96	58	358	98	71	69	20	29	27	25	926		1	
Jakob Arendt Laursen	19	14	3	89	31	22	27	11	42	45	25	18	28	374		6	
Malene Ravn Neumann	21	45	16	36	39	8	18	29	16	28	29	38	406	729		2	
Dennis Paaske	28	24	2	51	25	30	35	33	51	63	125	103	30	600		4	
Frank Wichmann	15	15	6	27	14	10	14	27	42	195	20	9	11	405		5	
I alt stemmer	3 357	2 503	1 727	2 603	2 511	2 103	3 065	2 721	3 103	2 077	2 571	2 442	2 494	33 277			
Partistemmer	1 579	1 128	625	1 523	1 220	1 045	1 500	1 412	1 759	1 248	1 421	1 352	1 172	16 984			
Personlige stemmer	1 778	1 375	1 102	1 080	1 291	1 058	1 565	1 309	1 344	829	1 150	1 090	1 322	16 293			
Mette Bock	1 386	1 108	805	708	882	709	1 181	994	969	495	742	755	854	11 588			
Henrik Dahl	177	177	262	228	309	117	274	219	253	176	290	238	182	2 902			
Sarah Maria Grønabæk	149	23	12	20	14	17	12	14	27	18	16	10	21	353			
Steen Holm Iversen	22	13	6	40	30	180	50	34	30	8	13	12	13	451			
Jakob Arendt Laursen	10	8	2	37	16	11	14	5	18	18	11	8	15	173			
Malene Ravn Neumann	11	25	10	15	20	4	9	14	7	11	13	17	215	371			
Dennis Paaske	15	13	1	21	13	15	18	16	22	25	56	46	16	277			
Frank Wichmann	8	8	4	11	7	5	7	13	18	78	9	4	6	178			
K. Kristendemokraterne																	
Knud Erik Hansen	54	141	114	9	40	22	62	19	31	17	18	38	146	711		3	
Jens Schmidt Holm	9	6	13	24	43	230	15	17	4	2	5	6	15	389		6	
Birgit Jakobsen	32	44	21	57	68	34	40	310	285	63	20	29	29	1 032		2	
Niels Møller Jessen	71	54	190	15	18	7	29	4	4	2	-	10	174	578		4	
Mogens Stig Nielsen	9	10	5	88	28	103	205	10	31	31	8	4	13	545		5	
Henri Nissen	65	99	54	94	98	71	155	125	79	141	123	308	125	1 537		1	
I alt stemmer	240	354	397	287	295	467	506	485	434	256	174	395	502	4 792			
Partistemmer	129	183	175	192	199	258	277	252	225	147	105	205	228	2 575			
Personlige stemmer	111	171	222	95	96	209	229	233	209	109	69	190	274	2 217			
Knud Erik Hansen	25	68	64	3	13	10	28	9	15	7	7	18	80	347			
Jens Schmidt Holm	4	3	7	8	14	103	7	8	2	1	2	3	8	170			
Birgit Jakobsen	15	21	12	19	22	15	18	149	137	27	8	14	16	473			
Niels Møller Jessen	33	26	106	5	6	3	13	2	2	1	-	5	95	297			
Mogens Stig Nielsen	4	5	3	29	9	46	93	5	15	13	3	2	7	234			
Henri Nissen	30	48	30	31	32	32	70	60	38	60	49	148	68	696			

Tabel 78g (fortsat)

Opstillede kandidaters stemmetal og stemmer i alt i de enkelte opstillingskredse i Sydjylland Storkreds ved folketingsvalget i 2015

Sjælland-Syddanmark	Sydjylland Storkreds													Stemmer i alt	Valgt nr.	Stedfortræder nr.
	1. Sønderborg (49)	2. Aabenraa (50)	3. Tønder (51)	4. Esbjerg By (52)	5. Esbjerg Omegn (53)	6. Varde (54)	7. Vejle (55)	8. Vejle Nord (56)	9. Vejle Syd (57)	10. Fredericia (58)	11. Kolding Nord (59)	12. Kolding Syc (60)	13. Haderslev (61)			
O. Dansk Folkeparti																
Jack Abilslund-Gregersen	71	64	45	213	234	89	130	19	40	27	142	296	87	1 457		3
Karina Adsbøl	280	205	216	153	191	97	384	79	239	231	925	1 675	314	4 989	4 K	
Jan Rytkjær Callesen	4 171	326	103	56	70	53	49	9	38	22	9	21	170	5 097	3 K	
Kristian Thulesen Dahl	8 436	7 237	4 948	7 808	6 817	6 125	9 681	9 117	8 001	6 111	4 450	5 333	6 660	90 724	1 K	
Frank Nørgaard Dam	36	39	34	46	41	16	33	9	27	27	124	53	54	539		7
Susanne Eilersen	52	62	65	859	452	74	100	23	93	1 985	44	51	80	3 940	6 K	
Julie Gottschalk	183	113	622	314	181	682	141	20	84	75	24	56	90	2 585		2
Kristina Jørgensen	154	82	68	148	101	112	1 764	78	82	120	270	347	168	3 494		1
Marie Krarup	290	229	175	332	618	1 489	192	43	100	64	84	82	328	4 026	5 K	
Svend Erik Nielsen	78	69	72	78	85	61	84	43	40	41	38	58	698	1 445		4
Kenneth Fredslund Petersen	53	62	38	41	38	34	111	97	319	158	22	50	55	1 078		5
Peter Kofod Poulsen	236	2 864	524	111	109	115	126	24	64	86	28	104	1 232	5 623	2 K	
Jesper Strøm	84	40	48	92	90	49	67	18	39	365	24	51	94	1 061		6
I alt stemmer	14 124	11 392	6 958	10 251	9 027	8 996	12 862	9 579	9 166	9 312	6 184	8 177	10 030	126 058		
Partistemmer	5 940	4 617	2 897	4 235	3 590	3 521	4 759	1 592	3 037	3 471	2 262	3 070	4 250	47 241		
Personlige stemmer	8 184	6 775	4 061	6 016	5 437	5 475	8 103	7 987	6 129	5 841	3 922	5 107	5 780	78 817		
Jack Abilslund-Gregersen	41	38	26	125	141	54	82	16	27	17	90	185	50	892		
Karina Adsbøl	162	122	126	90	115	59	242	66	160	145	587	1 046	181	3 101		
Jan Rytkjær Callesen	2 417	194	60	33	42	32	31	7	25	14	6	13	98	2 972		
Kristian Thulesen Dahl	4 888	4 304	2 888	4 582	4 106	3 728	6 099	7 602	5 350	3 833	2 822	3 331	3 838	57 371		
Frank Nørgaard Dam	21	23	20	27	25	10	21	7	18	17	79	33	31	332		
Susanne Eilersen	30	37	38	504	272	45	63	19	62	1 245	28	32	46	2 421		
Julie Gottschalk	106	67	363	184	109	415	89	17	56	47	15	35	52	1 555		
Kristina Jørgensen	89	49	40	87	61	68	1 111	65	55	75	171	217	97	2 185		
Marie Krarup	168	136	102	195	372	906	121	36	67	40	53	51	189	2 436		
Svend Erik Nielsen	45	41	42	46	51	37	53	36	27	26	24	36	402	866		
Kenneth Fredslund Petersen	31	37	22	24	23	21	70	81	213	99	14	31	32	698		
Peter Kofod Poulsen	137	1 703	306	65	66	70	79	20	43	54	18	65	710	3 336		
Jesper Strøm	49	24	28	54	54	30	42	15	26	229	15	32	54	652		
V. Venstre, Danmarks Liberale Parti																
Jens Ejner Christensen	36	37	20	48	92	22	92	4 330	3 294	232	115	91	46	8 455		2
Peter Christensen	423	3 373	483	237	258	78	474	327	405	240	316	380	387	7 381		3
Eva Kjer Hansen	323	1 272	276	663	635	272	486	569	724	950	2 982	2 792	398	12 342	3 K	
Lennarth Hansen	3	5	3	15	6	4	3	3	7	16	70	31	5	171		8
Carl Holst	229	1 471	831	2 488	3 997	650	2 262	828	1 155	1 667	1 297	1 308	668	18 851	1 K	
Peter Jørgensen	558	47	34	20	29	5	20	14	30	1 168	18	26	25	1 994		6
Jesper Juul Larsen	21	7	11	1 700	843	83	28	5	23	14	14	5	5	2 759		5
Susanne Linnet	36	69	2 424	49	49	6	31	31	17	59	28	24	50	2 873		4
Anni Matthiesen	59	123	155	219	780	1 261	7 442	294	235	117	206	226	157	11 274	5 K	
Ellen Trane Nørby	7 951	1 285	659	983	970	294	475	702	784	801	759	677	839	17 179	2 K	
Karl Plougstrup-Petersen	7	4	22	29	43	15	43	267	261	20	19	20	11	761		7
Hans Christian Schmidt	335	1 062	1 361	228	589	128	690	99	100	158	244	602	5 846	11 442	4 K	
Hans Christian Thoning	13	18	34	479	669	7 509	97	14	44	29	38	29	28	9 001		1
I alt stemmer	9 994	8 773	6 313	7 158	8 960	10 327	12 143	7 483	7 079	5 471	6 106	6 211	8 465	104 483		
Partistemmer	2 418	2 378	1 342	3 239	3 092	2 249	3 049	2 720	3 041	2 671	2 608	2 580	2 055	33 442		
Personlige stemmer	7 576	6 395	4 971	3 919	5 868	8 078	9 094	4 763	4 038	2 800	3 498	3 631	6 410	71 041		
Jens Ejner Christensen	27	27	16	26	60	17	69	2 756	1 879	119	66	53	35	5 150		
Peter Christensen	321	2 459	380	130	169	61	355	208	231	123	181	222	293	5 133		
Eva Kjer Hansen	245	927	217	363	416	213	364	362	413	486	1 708	1 632	301	7 647		
Lennarth Hansen	2	4	2	8	4	3	2	2	4	8	40	18	4	101		
Carl Holst	174	1 072	654	1 362	2 618	508	1 694	527	659	853	743	765	506	12 135		
Peter Jørgensen	423	34	27	11	19	4	15	9	17	598	10	15	19	1 201		
Jesper Juul Larsen	16	5	9	931	552	65	21	3	13	7	8	3	4	1 637		
Susanne Linnet	27	50	1 909	27	32	5	23	20	10	30	16	14	38	2 201		
Anni Matthiesen	45	90	122	120	511	986	5 573	187	134	60	118	132	119	8 197		
Ellen Trane Nørby	6 027	937	519	538	635	230	356	447	447	410	435	396	635	12 012		
Karl Plougstrup-Petersen	5	3	17	16	28	12	32	170	149	10	11	12	8	473		
Hans Christian Schmidt	254	774	1 072	125	386	100	517	63	57	81	140	352	4 427	8 348		
Hans Christian Thoning	10	13	27	262	438	5 874	73	9	25	15	22	17	21	6 806		

Tabel 78g (fortsat)

Opstillede kandidaters stemmetal og stemmer i alt i de enkelte opstillingskredse i Sydjyllands Storkreds ved folketingsvalget i 2015

Sjælland-Syddanmark	Sydjyllands Storkreds													Stemmer i alt	Valgt nr.	Stedfortræder nr.	
	1. Sønderborg (49)	2. Aabenraa (50)	3. Tønder (51)	4. Esbjerg By (52)	5. Esbjerg Omegn (53)	6. Varde (54)	7. Vejle (55)	8. Vejle Nord (56)	9. Vejle Syd (57)	10. Fredesborg (58)	11. Kolding Nord (59)	12. Kolding Syc (60)	13. Haderslev (61)				
Ø. Enhedslisten – De Rød-Grønne, partiliste																	
1. Henning Hyllested	126	126	990	3 317	457	167	152	101	108	110	76	84	125	5 939	1 K		
2. Helge Bo Jensen	5	5	4	22	9	7	8	5	9	5	1 126	11	13	1 229		1	
3. Jens Bundgaard Nielsen	14	1 347	2	13	4	1	1	5	4	8	4	2	8	1 413		2	
4. Charlotte Nørgaard	60	73	37	88	36	52	1 335	52	67	78	58	37	79	2 052		3	
5. Rasmus Slot	6	7	7	9	4	3	5	18	1 662	5	4	4	7	1 741		4	
6. Cathrine Sund Laursen	28	29	24	80	1 308	21	24	39	28	33	22	27	22	1 685		5	
7. Mathias D. Christiansen	10	4	4	12	4	1	4	7	10	10	14	12	1 491	1 583		6	
8. Benny Dall	11	4	2	2	7	2	4	4	4	4	59	1 162	2	1 267		7	
9. Ole Kaup	2	2	-	4	3	6	9	3	3	1 648	1	5	11	1 697		8	
10. Arne Lindberg Callesen	4	3	4	4	7	890	3	4	5	5	4	5	7	945		9	
11. Anders K. Brandt	1 712	4	7	6	2	1	3	2	3	1	1	1	17	1 760		10	
12. Ulf V. Olsen	3	4	6	3	4	2	2	1 264	3	4	3	4	1	1 303		11	
I alt stemmer	1 981	1 608	1 087	3 560	1 845	1 153	1 550	1 504	1 906	1 911	1 372	1 354	1 783	22 614			
Fordelingstal: 11.308																	
Partistemmer	1 532	1 192	806	1 912	1 141	776	1 133	1 212	1 541	1 534	1 063	1 035	1 316	16 193			
Personlige stemmer	449	416	281	1 648	704	377	417	292	365	377	309	319	467	6 421			
1. Henning Hyllested	126	126	184	1 405	457	167	152	101	108	110	76	84	125	3 221			
2. Helge Bo Jensen	5	5	4	22	9	7	8	5	9	5	63	11	13	166			
3. Jens Bundgaard Nielsen	14	155	2	13	4	1	1	5	4	8	4	2	8	221			
4. Charlotte Nørgaard	60	73	37	88	36	52	202	52	67	78	58	37	79	919			
5. Rasmus Slot	6	7	7	9	4	3	5	18	121	5	4	4	7	200			
6. Cathrine Sund Laursen	28	29	24	80	167	21	24	39	28	33	22	27	22	544			
7. Mathias D. Christiansen	10	4	4	12	4	1	4	7	10	10	14	12	175	267			
8. Benny Dall	11	4	2	2	7	2	4	4	4	4	59	127	2	232			
9. Ole Kaup	2	2	-	4	3	6	9	3	3	114	1	5	11	163			
10. Arne Lindberg Callesen	4	3	4	4	7	114	3	4	5	5	4	5	7	169			
11. Anders K. Brandt	180	4	7	6	2	1	3	2	3	1	1	1	17	228			
12. Ulf V. Olsen	3	4	6	3	4	2	2	52	3	4	3	4	1	91			
Å. Alternativet																	
Rune Nielsen Bjerremand	118	87	68	144	77	57	247	311	134	152	113	121	190	1 819		3	
Kim Hyttel	311	241	242	397	296	251	143	412	401	226	263	271	194	3 648		2	
Hans-Jørgen Jagd	61	36	17	62	72	34	28	70	130	203	43	55	78	889		5	
Jane Knudsen	482	297	123	360	305	209	319	298	355	319	274	341	316	3 998		1	
Bjarke Charlie Serritslev	70	39	38	98	103	57	57	105	230	65	118	110	107	1 197		4	
I alt stemmer	1 042	700	488	1 061	853	608	794	1 196	1 250	965	811	898	885	11 551			
Partistemmer	804	523	373	855	663	448	627	923	951	756	660	719	703	9 005			
Personlige stemmer	238	177	115	206	190	160	167	273	299	209	151	179	182	2 546			
Rune Nielsen Bjerremand	27	22	16	28	17	15	52	71	32	33	21	24	39	397			
Kim Hyttel	71	61	57	77	66	66	30	94	96	49	49	54	40	810			
Hans-Jørgen Jagd	14	9	4	12	16	9	6	16	31	44	8	11	16	196			
Jane Knudsen	110	75	29	70	68	55	67	68	85	69	51	68	65	880			
Bjarke Charlie Serritslev	16	10	9	19	23	15	12	24	55	14	22	22	22	263			

Tabel 78h

Opstillede kandidaters stemmetal og stemmer i alt i de enkelte opstillingskredse i Østjyllands Storkreds ved folketingsvalget i 2015

Midtjylland-Nordjylland	Østjyllands Storkreds											Stemmer i alt	Valgt nr.	Stedfortræder nr.
	1. Aarhus Syd (62)	2. Aarhus Vest (63)	3. Aarhus Nord (64)	4. Aarhus Øst (65)	5. Djurs (66)	6. Randers Nord (67)	7. Randers Syd (68)	8. Favrskov (69)	9. Skanderborg (70)	10. Horsens (71)	11. Hedensted (72)			
A. Socialdemokratiet														
Kirsten Brosbøl	1 803	1 466	1 152	1 211	468	188	143	650	10 344	1 184	361	18 970	2 K	
Daniel Toft Jakobsen	168	221	365	275	47	32	38	3 338	132	326	3 411	8 353	1 T	
Leif Lahn Jensen	151	181	348	253	10 060	132	173	237	137	83	38	11 793	6 K	
Jens Joel	2 033	2 433	3 065	3 983	246	69	85	349	507	273	38	13 081	5 K	
Henrik Dam Kristensen	492	569	502	515	355	237	188	468	717	9 987	1 760	15 790	3 K	
Malte Larsen	68	81	76	60	416	3 184	1 581	173	49	81	40	5 809		1
Maja Panduro	377	364	435	539	458	4 919	6 186	556	247	508	149	14 738	4 K	
Kim Ovist	179	1 116	519	202	128	18	21	96	100	50	24	2 453		3
Thyge Risvig	-	9	4	4	6	2	5	4	5	6	151	196		4
Christen Sørensen	471	458	1 189	608	78	46	33	111	151	67	22	3 234		2
Nicolai Wammen	7 881	7 672	6 412	5 712	1 673	914	834	2 203	2 862	1 335	405	37 903	1 K	
I alt stemmer	13 623	14 570	14 067	13 362	13 935	9 741	9 287	8 185	15 251	13 900	6 399	132 320		
Partistemmer	5 782	6 451	6 507	6 223	5 024	3 978	3 642	3 830	6 235	7 030	3 221	57 923		
Personlige stemmer	7 841	8 119	7 560	7 139	8 911	5 763	5 645	4 355	9 016	6 870	3 178	74 397		
Kirsten Brosbøl	1 038	817	619	647	299	111	87	346	6 115	585	179	10 843		
Daniel Toft Jakobsen	97	123	196	147	30	19	23	1 776	78	161	1 694	4 344		
Leif Lahn Jensen	87	101	187	135	6 433	78	105	126	81	41	19	7 393		
Jens Joel	1 170	1 356	1 647	2 128	157	41	52	186	300	135	19	7 191		
Henrik Dam Kristensen	283	317	270	275	227	140	114	249	424	4 936	874	8 109		
Malte Larsen	39	45	41	32	266	1 884	961	92	29	40	20	3 449		
Maja Panduro	217	203	234	288	293	2 910	3 760	296	146	251	74	8 672		
Kim Ovist	103	622	279	108	82	11	13	51	59	25	12	1 365		
Thyge Risvig	-	5	2	2	4	1	3	2	3	3	75	100		
Christen Sørensen	271	255	639	325	50	27	20	59	89	33	11	1 779		
Nicolai Wammen	4 536	4 275	3 446	3 052	1 070	541	507	1 172	1 692	660	201	21 152		
B. Radikale Venstre														
Liv Holm Andersen	405	379	616	639	126	76	115	211	287	104	90	3 048		1
Carsten Bech	91	46	142	117	309	23	37	38	71	64	28	966		4
Casper Karup Hedegaard	20	18	38	45	10	68	112	7	5	8	9	340		8
Tom Brøcher Jakobsen	5	7	16	7	5	38	22	5	5	4	12	126		10
Sander Jensen	102	74	135	122	14	2	8	5	24	14	5	505		6
Jakob Lavrsen	198	100	145	168	16	9	8	33	29	34	24	764		5
Karen Melchior	134	104	205	204	105	21	33	44	98	642	81	1 671		2
Nils Sjøberg	20	6	11	10	3	4	-	6	10	8	92	170		9
Helle Bækkelund Sørensen	21	28	46	37	23	4	16	157	29	38	9	408		7
Svend Thorhauge	126	74	173	176	24	13	29	31	615	52	31	1 344		3
Morten Østergaard	2 253	1 719	2 491	3 356	623	418	477	733	1 264	840	360	14 534	1 K	
I alt stemmer	3 375	2 555	4 018	4 881	1 258	676	857	1 270	2 437	1 808	741	23 876		
Partistemmer	1 482	1 173	1 808	2 083	537	356	419	572	1 002	904	428	10 764		
Personlige stemmer	1 893	1 382	2 210	2 798	721	320	438	698	1 435	904	313	13 112		
Liv Holm Andersen	227	205	339	366	72	36	59	116	169	52	38	1 679		
Carsten Bech	51	25	78	67	177	11	19	21	42	32	12	535		
Casper Karup Hedegaard	11	10	21	26	6	32	57	4	3	4	4	178		
Tom Brøcher Jakobsen	3	4	9	4	3	18	11	3	3	2	5	65		
Sander Jensen	57	40	74	70	8	1	4	3	14	7	2	280		
Jakob Lavrsen	111	54	80	96	9	4	4	18	17	17	10	420		
Karen Melchior	75	56	113	117	60	10	17	24	58	321	34	885		
Nils Sjøberg	11	3	6	6	2	2	-	3	6	4	39	82		
Helle Bækkelund Sørensen	12	15	25	21	13	2	8	86	17	19	4	222		
Svend Thorhauge	71	40	95	101	14	6	15	17	362	26	13	760		
Morten Østergaard	1 264	930	1 370	1 924	357	198	244	403	744	420	152	8 006		

Tabel 78h (fortsat)

Opstillede kandidaters stemmetal og stemmer i alt i de enkelte opstillingskredse i Østjyllands Storkreds ved folketingsvalget i 2015

Midtjylland-Nordjylland	Østjyllands Storkreds											Stemmer i alt	Valgt nr.	Stedfortræder nr.
	1. Aarhus Syd (62)	2. Aarhus Vest (63)	3. Aarhus Nord (64)	4. Aarhus Øst (65)	5. Djurs (66)	6. Randers Nord (67)	7. Randers Syd (68)	8. Favrskov (69)	9. Skanderborg (70)	10. Horsens (71)	11. Hedensted (72)			
C. Det Konservative Folkeparti														
Katarina Ammitzbøll	341	236	259	488	132	63	64	96	252	92	44	2 067		1
Christian Hartmann	41	35	34	62	19	172	91	38	45	16	6	559		5
Naser Khader	1 024	780	714	1 049	719	303	411	498	1 129	449	298	7 374	1 T	
Karsten Ulstrup Kristensen	32	35	38	50	16	76	196	21	26	28	7	525		6
Bjarne Lundgaard	49	33	63	68	27	12	13	225	30	33	13	566		4
Per Løkken	7	14	25	14	14	4	6	9	52	631	92	868		2
Jens Salling	95	80	152	125	21	12	4	45	80	14	7	635		3
Samina Shah	64	102	52	71	37	16	25	15	38	11	17	448		7
Søren Vanting	2	10	13	9	193	6	8	6	11	19	171	448		8
I alt stemmer	1 655	1 325	1 350	1 936	1 178	664	818	953	1 663	1 293	655	13 490		
Partistemmer	718	562	603	818	572	325	396	505	707	559	356	6 121		
Personlige stemmer	937	763	747	1 118	606	339	422	448	956	734	299	7 369		
Katarina Ammitzbøll	193	136	143	282	68	32	33	45	145	52	20	1 149		
Christian Hartmann	23	20	19	36	10	88	47	18	26	9	3	299		
Naser Khader	580	449	395	606	370	155	212	234	649	255	136	4 041		
Karsten Ulstrup Kristensen	18	20	21	29	8	39	101	10	15	16	3	280		
Bjarne Lundgaard	28	19	35	39	14	6	7	106	17	19	6	296		
Per Løkken	4	8	14	8	7	2	3	4	30	358	42	480		
Jens Salling	54	46	84	72	11	6	2	21	46	8	3	353		
Samina Shah	36	59	29	41	19	8	13	7	22	6	8	248		
Søren Vanting	1	6	7	5	99	3	4	3	6	11	78	223		
F. SF – Socialistisk Folkeparti														
Paw Amdisen	82	87	131	98	18	21	39	19	62	1 184	145	1 886		3
Bjarne Andersen	44	54	88	50	13	29	36	422	33	88	15	872		7
Eigil Andersen	144	314	239	191	17	16	10	38	60	26	6	1 061		5
Kirsten Normann Andersen	645	751	577	518	65	107	116	195	1 464	136	74	4 648		1
Kirstine Bille	160	179	200	284	2 218	110	145	176	106	76	45	3 699		2
Mikkel Borch	11	13	19	21	16	157	85	10	8	7	9	356		10
Jonas Dahl	846	677	980	1 396	127	335	261	187	263	188	56	5 316	1 T	
Lasse Eriksen	18	34	45	33	7	5	2	6	10	29	300	489		9
Laila Lauridsen	149	114	579	267	16	18	21	17	21	38	12	1 252		4
Ann S. Pedersen	28	45	29	29	11	102	217	19	19	26	15	540		8
Sanne Rubinke	382	87	95	45	11	16	13	11	161	116	44	981		6
I alt stemmer	2 509	2 355	2 982	2 932	2 519	916	945	1 100	2 207	1 914	721	21 100		
Partistemmer	1 412	1 304	1 731	1 703	737	566	579	519	1 067	1 109	478	11 205		
Personlige stemmer	1 097	1 051	1 251	1 229	1 782	350	366	581	1 140	805	243	9 895		
Paw Amdisen	36	39	55	41	13	8	15	10	32	498	49	796		
Bjarne Andersen	19	24	37	21	9	11	14	223	17	37	5	417		
Eigil Andersen	63	140	100	80	12	6	4	20	31	11	2	469		
Kirsten Normann Andersen	282	335	242	217	46	41	45	103	756	57	25	2 149		
Kirstine Bille	70	80	84	119	1 569	42	56	93	55	32	15	2 215		
Mikkel Borch	5	6	8	9	11	60	33	5	4	3	3	147		
Jonas Dahl	370	302	411	585	90	128	101	99	136	79	19	2 320		
Lasse Eriksen	8	15	19	14	5	2	1	3	5	12	101	185		
Laila Lauridsen	65	51	243	112	11	7	8	9	11	16	4	537		
Ann S. Pedersen	12	20	12	12	8	39	84	10	10	11	5	223		
Sanne Rubinke	167	39	40	19	8	6	5	6	83	49	15	437		

Tabel 78h (fortsat)

Opstillede kandidaters stemmetal og stemmer i alt i de enkelte opstillingskredse i Østjyllands Storkreds ved folketingsvalget i 2015

Midtjylland-Nordjylland	Østjyllands Storkreds											Stemmer i alt	Valgt nr.	Stedfortræder nr.
	1. Aarhus Syd (62)	2. Aarhus Vest (63)	3. Aarhus Nord (64)	4. Aarhus Øst (65)	5. Djurs (66)	6. Randers Nord (67)	7. Randers Syd (68)	8. Favrskov (69)	9. Skanderborg (70)	10. Horsens (71)	11. Hedensted (72)			
I. Liberal Alliance														
Carsten Bach	643	493	613	848	271	84	195	387	1 719	912	294	6 459	1 T	
Annette Bolvig	249	258	184	323	149	75	87	120	249	304	258	2 256		3
Lars Bro	130	118	109	132	48	29	28	63	71	154	109	991		6
Jesper Bræmer	109	114	146	231	131	740	1 023	103	33	87	44	2 761		2
Birgitte Nymann	292	158	194	301	200	62	77	97	199	336	113	2 029		5
Ole Birk Olesen	2 903	1 964	2 819	3 993	738	637	691	916	1 782	2 705	1 432	20 580	1 K	
Jakob Rixen	478	213	364	697	142	42	19	120	157	525	145	2 902		1
Per Zeidler	98	44	78	125	1 360	10	56	220	39	75	18	2 123		4
I alt stemmer	4 902	3 362	4 507	6 650	3 039	1 679	2 176	2 026	4 249	5 098	2 413	40 101		
Partistemmer	3 507	2 448	3 183	4 838	1 837	1 162	1 474	1 418	2 818	3 807	1 749	28 241		
Personlige stemmer	1 395	914	1 324	1 812	1 202	517	702	608	1 431	1 291	664	11 860		
Carsten Bach	183	134	180	231	107	26	63	116	579	231	81	1 931		
Annette Bolvig	71	70	54	88	59	23	28	36	84	77	71	661		
Lars Bro	37	32	32	36	19	9	9	19	24	39	30	286		
Jesper Bræmer	31	31	43	63	52	228	330	31	11	22	12	854		
Birgitte Nymann	83	43	57	82	79	19	25	29	67	85	31	600		
Ole Birk Olesen	826	534	828	1 088	292	196	223	275	600	685	394	5 941		
Jakob Rixen	136	58	107	190	56	13	6	36	53	133	40	828		
Per Zeidler	28	12	23	34	538	3	18	66	13	19	5	759		
K. Kristendemokraterne														
Allan Axelsen	29	37	61	71	18	6	19	2	28	8	13	292		7
Mathias M. Brosbøl	50	104	84	68	30	42	43	20	36	28	19	524		3
Sven-Erik Jørgensen	7	10	23	-	15	39	22	85	13	6	2	222		9
Simon Overby Kristensen	7	10	5	25	6	12	-	11	3	142	9	230		8
Kristian S. Larsen	17	50	38	20	15	3	14	15	102	28	23	325		6
Isabella A. Laursen	172	266	453	234	46	45	103	50	69	40	41	1 519		1
Nils-Erik Mulvad	10	3	5	3	61	61	166	7	8	6	4	334		5
Fridtjof Stidsen	24	24	44	5	6	6	3	9	8	43	560	732		2
Esper Thidemann	33	65	113	60	42	18	8	18	61	8	23	449		4
I alt stemmer	349	569	826	486	239	232	378	217	328	309	694	4 627		
Partistemmer	203	351	503	293	160	155	239	118	200	200	368	2 790		
Personlige stemmer	146	218	323	193	79	77	139	99	128	109	326	1 837		
Allan Axelsen	12	14	24	28	6	2	7	1	11	3	6	114		
Mathias M. Brosbøl	21	40	33	27	10	14	16	9	14	10	9	203		
Sven-Erik Jørgensen	3	4	9	-	5	13	8	39	5	2	1	89		
Simon Overby Kristensen	3	4	2	10	2	4	-	5	1	50	4	85		
Kristian S. Larsen	7	19	15	8	5	1	5	7	40	10	11	128		
Isabella A. Laursen	72	102	177	93	15	15	38	23	27	14	19	595		
Nils-Erik Mulvad	4	1	2	1	20	20	61	3	3	2	2	119		
Fridtjof Stidsen	10	9	17	2	2	2	1	4	3	15	263	328		
Esper Thidemann	14	25	44	24	14	6	3	8	24	3	11	176		

Tabel 78h (fortsat)

Opstillede kandidaters stemmetal og stemmer i alt i de enkelte opstillingskredse i Østjyllands Storkreds ved folketingsvalget i 2015

Midtjylland-Nordjylland	Østjyllands Storkreds											Stemmer i alt	Valgt nr.	Stedfortræder nr.
	1. Aarhus Syd (62)	2. Aarhus Vest (63)	3. Aarhus Nord (64)	4. Aarhus Øst (65)	5. Djurs (66)	6. Randers Nord (67)	7. Randers Syd (68)	8. Favrskov (69)	9. Skanderborg (70)	10. Horsens (71)	11. Hedested (72)			
O. Dansk Folkeparti														
Johnny F. Andresen	892	599	411	233	250	177	229	177	304	226	116	3 614		4
Tilde Bork	575	685	600	695	814	1 693	1 692	1 434	377	867	2 254	11 686	3 K	
Hans Braad	178	308	830	313	106	195	184	117	101	124	64	2 520		6
Hans Kristian Bundgaard-Skibby	337	382	362	322	369	288	297	269	583	6 831	5 270	15 310	2 K	
Kim Christiansen	353	443	499	452	5 391	997	738	988	475	281	95	10 712	4 K	
Per Dalgaard	210	332	384	332	1 754	231	347	1 615	185	220	111	5 721		1
Mette Hjerminde Dencker	2 849	1 839	1 241	1 280	3 248	869	977	1 462	7 215	1 785	406	23 171	1 K	
Claus Kvist Hansen	186	246	318	313	308	1 028	2 201	217	283	953	198	6 251	1 T	
Knud N. Mathiesen	531	2 688	945	789	96	36	63	213	174	45	33	5 613		2
Michael Nedersøe	277	259	278	898	174	106	144	104	272	1 377	298	4 187		3
Hans Henrik Sørensen	95	103	132	79	239	1 369	365	100	108	169	77	2 836		5
I alt stemmer	6 483	7 884	6 000	5 706	12 749	6 989	7 237	6 696	10 077	12 878	8 922	91 621		
Partistemmer	4 847	5 963	4 641	4 556	9 020	5 412	5 629	5 029	7 190	8 838	5 450	66 575		
Personlige stemmer	1 636	1 921	1 359	1 150	3 729	1 577	1 608	1 667	2 887	4 040	3 472	25 046		
Johnny F. Andresen	225	146	93	47	73	40	51	44	87	71	45	922		
Tilde Bork	145	167	136	140	238	382	376	357	108	272	877	3 198		
Hans Braad	45	75	188	63	31	44	41	29	29	39	25	609		
Hans Kristian Bundgaard-Skibby	85	93	82	65	108	65	66	67	167	2 143	2 051	4 992		
Kim Christiansen	89	108	113	91	1 577	225	164	246	136	88	37	2 874		
Per Dalgaard	53	81	87	67	513	52	77	402	53	69	43	1 497		
Mette Hjerminde Dencker	719	448	281	258	950	196	217	364	2 067	560	158	6 218		
Claus Kvist Hansen	47	60	72	63	90	232	489	54	81	299	77	1 564		
Knud N. Mathiesen	134	655	214	159	28	8	14	53	50	14	13	1 342		
Michael Nedersøe	70	63	63	181	51	24	32	26	78	432	116	1 136		
Hans Henrik Sørensen	24	25	30	16	70	309	81	25	31	53	30	694		
V. Venstre, Danmarks Liberale Parti														
Kim Andersen	602	483	324	506	377	88	94	320	4 743	944	314	8 795		2
Britt Bager	1 144	1 055	1 273	1 763	2 183	171	232	3 824	1 296	660	219	13 820	2 K	
Gert Bjerregaard	423	488	1 082	1 827	393	15	42	277	140	58	22	4 767		4
Anders Buhl-Christensen	118	92	157	151	479	1 592	979	219	99	132	90	4 108		5
Anne-Mette Winther Christiansen	156	188	199	261	4 803	125	153	126	186	110	54	6 361		3
Jakob Ellemann-Jensen	4 358	2 284	1 888	2 784	1 047	285	303	774	2 206	1 324	372	17 625	1 K	
Michael Aastrup Jensen	273	278	289	430	983	3 205	4 435	723	249	103	27	10 995	3 K	
Troels Lund Poulsen	330	276	245	357	172	65	54	142	358	2 127	5 508	9 634	4 K	
Ejnar Schultz	127	103	453	293	70	15	15	107	136	87	38	1 444		7
Finn Thranum	378	832	210	231	29	12	32	81	1 690	123	29	3 647		6
Fatma Øktem	1 000	1 012	908	996	130	65	58	177	555	3 966	465	9 332		1
I alt stemmer	8 909	7 091	7 028	9 599	10 666	5 638	6 397	6 770	11 658	9 634	7 138	90 528		
Partistemmer	4 694	3 776	3 987	5 406	4 015	1 903	2 174	2 905	5 147	5 327	3 165	42 499		
Personlige stemmer	4 215	3 315	3 041	4 193	6 651	3 735	4 223	3 865	6 511	4 307	3 973	48 029		
Kim Andersen	285	226	140	221	235	58	62	183	2 649	422	175	4 656		
Britt Bager	541	493	551	770	1 361	113	153	2 183	724	295	122	7 306		
Gert Bjerregaard	200	228	468	798	245	10	28	158	78	26	12	2 251		
Anders Buhl-Christensen	56	43	68	66	299	1 055	646	125	55	59	50	2 522		
Anne-Mette Winther Christiansen	74	88	86	114	2 995	83	101	72	104	49	30	3 796		
Jakob Ellemann-Jensen	2 062	1 068	817	1 216	653	189	200	442	1 232	592	207	8 678		
Michael Aastrup Jensen	129	130	125	188	613	2 123	2 928	413	139	46	15	6 849		
Troels Lund Poulsen	156	129	106	156	107	43	36	81	200	951	3 066	5 031		
Ejnar Schultz	60	48	196	128	44	10	10	61	76	39	21	693		
Finn Thranum	179	389	91	101	18	8	21	46	944	55	16	1 868		
Fatma Øktem	473	473	393	435	81	43	38	101	310	1 773	259	4 379		

Tabel 78h (fortsat)

Opstillede kandidaters stemmetal og stemmer i alt i de enkelte opstillingskredse i Østjyllands Storkreds ved folketingsvalget i 2015

Midtjylland-Nordjylland	Østjyllands Storkreds											Stemmer i alt	Valgt nr.	Stedfortræder nr.
	1. Aarhus Syd (62)	2. Aarhus Vest (63)	3. Aarhus Nord (64)	4. Aarhus Øst (65)	5. Djurs (66)	6. Randers Nord (67)	7. Randers Syd (68)	8. Favrskov (69)	9. Skanderborg (70)	10. Horsens (71)	11. Hedensted (72)			
Ø. Enhedslisten – De Rød-Grønne, partiliste														
1. Nikolaj Villumsen	260	386	464	4 558	117	100	93	67	145	190	35	6 415	1 K	
2. Søren Egge Rasmussen	132	119	4 541	306	70	26	15	24	57	23	7	5 320	1 T	
3. Rasmus Vestergaard Madsen	63	34	50	71	30	64	1 691	10	48	10	6	2 077		1
4. Maria Temponeras	50	46	132	145	58	13	39	18	2 711	28	21	3 261		2
5. Else Kayser	3 372	62	84	98	32	13	14	15	41	14	9	3 754		3
6. Helle Nielsen	19	34	40	23	35	1 695	50	12	12	51	19	1 990		4
7. Maja Albrechtsen	41	48	72	64	25	21	33	20	38	3 051	29	3 442		5
8. Anne Hegelund	50	3 940	152	101	12	8	11	18	20	21	3	4 336		6
9. Ulf Harbo	36	17	28	25	2 591	37	35	12	31	30	11	2 853		7
10. Bodil Kvistgaard Olsen	12	14	28	17	10	7	3	1 278	14	17	5	1 405		8
11. Henrik Qvist	9	30	24	24	6	6	7	5	16	19	961	1 107		9
I alt stemmer	4 044	4 730	5 615	5 432	2 986	1 990	1 991	1 479	3 133	3 454	1 106	35 960		
Fordelingstal: 11.987														
Partistemmer	3 091	3 527	4 196	4 077	1 954	1 478	1 541	1 115	2 371	2 617	895	26 862		
Personlige stemmer	953	1 203	1 419	1 355	1 032	512	450	364	762	837	211	9 098		
1. Nikolaj Villumsen	260	386	464	481	117	100	93	67	145	190	35	2 338		
2. Søren Egge Rasmussen	132	119	345	306	70	26	15	24	57	23	7	1 124		
3. Rasmus Vestergaard Madsen	63	34	50	71	30	64	150	10	48	10	6	536		
4. Maria Temponeras	50	46	132	145	58	13	39	18	340	28	21	890		
5. Else Kayser	281	62	84	98	32	13	14	15	41	14	9	663		
6. Helle Nielsen	19	34	40	23	35	217	50	12	12	51	19	512		
7. Maja Albrechtsen	41	48	72	64	25	21	33	20	38	434	29	825		
8. Anne Hegelund	50	413	152	101	12	8	11	18	20	21	3	809		
9. Ulf Harbo	36	17	28	25	637	37	35	12	31	30	11	899		
10. Bodil Kvistgaard Olsen	12	14	28	17	10	7	3	163	14	17	5	290		
11. Henrik Qvist	9	30	24	24	6	6	7	5	16	19	66	212		
Å. Alternativet														
Lena Agger	69	10	148	11	10	3	2	1	13	7	3	277		12
Josephine Fock	1 536	1 470	1 512	2 182	763	338	560	497	1 267	968	363	11 456	1 K	
Vibeke Geneffe	119	189	181	247	86	43	63	44	123	59	52	1 206		4
Julius Graakjær Grantzau	361	154	261	311	64	26	33	32	223	72	10	1 547		3
Niko Grünfeld	1 234	1 025	1 521	2 275	516	226	224	295	879	360	75	8 630		1
Jesper Nørgaard Kjær	44	54	132	210	20	20	20	26	38	55	13	632		9
Tina Kjær	211	192	369	297	128	39	36	96	135	111	52	1 666		2
Lynge Korsgaard	110	70	101	115	31	10	16	35	141	23	16	668		7
Anders Stenumgaard Lind	31	35	61	64	788	17	23	20	27	33	20	1 119		5
Lars Pallesen	107	83	148	121	61	13	30	38	65	36	23	725		6
Thomas Risum Rasmussen	94	32	83	64	33	20	23	12	38	33	7	439		11
Steen Rågård	63	51	95	81	25	3	10	21	273	33	10	665		8
Alexander With	85	45	120	104	33	16	20	23	62	29	20	557		10
I alt stemmer	4 064	3 410	4 732	6 082	2 558	774	1 060	1 140	3 284	1 819	664	29 587		
Partistemmer	2 770	2 338	3 192	3 904	1 630	536	737	749	2 158	1 258	459	19 731		
Personlige stemmer	1 294	1 072	1 540	2 178	928	238	323	391	1 126	561	205	9 856		
Lena Agger	22	10	48	11	10	3	2	1	13	7	3	130		
Josephine Fock	489	459	492	779	275	103	170	170	431	296	111	3 775		
Vibeke Geneffe	38	59	59	88	31	13	19	15	42	18	16	398		
Julius Graakjær Grantzau	115	48	85	111	23	8	10	11	76	22	3	512		
Niko Grünfeld	393	320	495	812	186	69	68	101	299	110	23	2 876		
Jesper Nørgaard Kjær	14	17	43	75	7	6	6	9	13	17	4	211		
Tina Kjær	67	60	120	106	46	12	11	33	46	34	16	551		
Lynge Korsgaard	35	22	33	41	11	3	5	12	48	7	5	222		
Anders Stenumgaard Lind	10	11	20	23	284	5	7	7	9	10	6	392		
Lars Pallesen	34	26	48	43	22	4	9	13	22	11	7	239		
Thomas Risum Rasmussen	30	10	27	23	12	6	7	4	13	10	2	144		
Steen Rågård	20	16	31	29	9	1	3	7	93	10	3	222		
Alexander With	27	14	39	37	12	5	6	8	21	9	6	184		
Uden for partierne														
Poul Gundersen	5	7	7	10	4	4	3	3	5	2	2	52		
Yahya Hassan	106	178	199	165	35	37	55	16	49	78	26	944		
Peter Ymer Nielsen	21	19	8	6	8	6	4	8	15	2	2	99		

Tabel 78i

**Opstillede kandidaters stemmetal og stemmer i alt i de enkelte opstillingskredse
i Vestjyllands Storkreds ved folketingsvalget i 2015**

Midtjylland-Nordjylland	Vestjyllands Storkreds											Stemmer i alt	Valgt nr.	Stedfortræder nr.
	1. Struer (73)	2. Skive (74)	3. Viborg Vest (75)	4. Viborg Øst (76)	5. Silkeborg Nord (77)	6. Silkeborg Syd (78)	7. Ikast (79)	8. Herning Syd (80)	9. Herning Nord (81)	10. Holstebro (82)	11. Ringkøbing (83)			
A. Socialdemokratiet														
Kasper Skov Andersen	39	61	141	230	40	43	35	33	26	48	58	754		5
Anders Andreassen	28	30	53	61	25	16	29	72	182	53	205	754		4
Helle Dam	2 975	71	169	250	288	205	247	229	291	253	288	5 266		2
Lars Fibæk	9	12	12	16	123	33	16	11	4	4	33	273		6
Karin Gaardsted	119	196	5 707	4 527	197	40	135	116	155	75	110	11 377	4 K	
Frank Heidemann	9	24	38	24	67	102	2 821	61	97	16	23	3 282		3
Mogens Jensen	460	331	689	451	383	174	1 574	4 585	3 819	523	1 678	14 667	2 K	
Thomas Jensen	65	71	289	189	5 253	7 156	180	48	97	50	64	13 462	3 K	
Annette Lind	3 302	1 023	385	284	190	181	292	420	895	9 557	4 275	20 804	1 K	
Anne Paulin	141	7 345	885	421	90	56	74	88	104	183	96	9 483		1
I alt stemmer	7 147	9 164	8 368	6 453	6 656	8 006	5 403	5 663	5 670	10 762	6 830	80 122		
Partistemmer	3 106	2 994	3 972	3 203	2 976	3 399	2 643	2 589	2 674	3 410	3 293	34 259		
Personlige stemmer	4 041	6 170	4 396	3 250	3 680	4 607	2 760	3 074	2 996	7 352	3 537	45 863		
Kasper Skov Andersen	22	41	74	116	22	25	18	18	14	33	30	413		
Anders Andreassen	16	20	28	31	14	9	15	39	96	36	106	410		
Helle Dam	1 682	48	89	126	159	118	126	124	154	173	149	2 948		
Lars Fibæk	5	8	6	8	68	19	8	6	2	3	17	150		
Karin Gaardsted	67	132	2 998	2 280	109	23	69	63	82	51	57	5 931		
Frank Heidemann	5	16	20	12	37	59	1 441	33	51	11	12	1 697		
Mogens Jensen	260	223	362	227	212	100	804	2 489	2 018	357	869	7 921		
Thomas Jensen	37	48	152	95	2 904	4 118	92	26	51	34	33	7 590		
Annette Lind	1 867	689	202	143	105	104	149	228	473	6 529	2 214	12 703		
Anne Paulin	80	4 945	465	212	50	32	38	48	55	125	50	6 100		
B. Radikale Venstre														
Erika Asmuss	25	10	49	23	34	40	21	36	48	21	106	413		4
Sanne Bjørn	33	20	345	392	533	519	60	54	44	28	63	2 091		1
Jes Juul Lauesen	23	10	42	31	95	253	113	16	19	10	45	657		3
Johannes Lebech	380	36	133	139	58	114	92	38	97	745	129	1 961		2
Andreas Steenberg	110	846	405	207	161	343	229	631	578	213	338	4 061	1 T	
I alt stemmer	571	922	974	792	881	1 269	515	775	786	1 017	681	9 183		
Partistemmer	275	285	601	485	575	792	369	389	412	433	411	5 027		
Personlige stemmer	296	637	373	307	306	477	146	386	374	584	270	4 156		
Erika Asmuss	13	7	19	9	12	15	6	18	23	12	42	176		
Sanne Bjørn	17	14	132	152	185	195	17	27	21	16	25	801		
Jes Juul Lauesen	12	7	16	12	33	95	32	8	9	6	18	248		
Johannes Lebech	197	25	51	54	20	43	26	19	46	428	51	960		
Andreas Steenberg	57	584	155	80	56	129	65	314	275	122	134	1 971		
C. Det Konservative Folkeparti														
Pernille Bloch	30	43	16	14	21	35	23	24	24	122	39	391		5
Jens-Henrik Kirk	3	4	16	19	16	14	70	173	108	31	46	500		4
Søren Pape	801	806	2 650	3 224	1 061	911	588	624	731	948	887	13 231	1 T	
Jette Philipsen	8	9	17	8	135	288	30	25	20	22	15	577		2
Tove Videbæk	46	19	19	21	37	27	133	67	89	55	61	574		3
Orla Østerby	429	12	8	7	2	7	8	16	26	103	37	655		1
I alt stemmer	1 317	893	2 726	3 293	1 272	1 282	852	929	998	1 281	1 085	15 928		
Partistemmer	138	146	216	163	227	257	193	192	178	210	197	2 117		
Personlige stemmer	1 179	747	2 510	3 130	1 045	1 025	659	737	820	1 071	888	13 811		
Pernille Bloch	27	36	15	13	17	28	18	19	20	102	32	327		
Jens-Henrik Kirk	3	3	15	18	13	11	54	137	89	26	38	407		
Søren Pape	717	674	2 440	3 064	872	728	455	495	601	793	726	11 565		
Jette Philipsen	7	8	16	8	111	230	23	20	16	18	12	469		
Tove Videbæk	41	16	17	20	30	22	103	53	73	46	50	471		
Orla Østerby	384	10	7	7	2	6	6	13	21	86	30	572		

Tabel 78i (fortsat)

Opstillede kandidaters stemmetal og stemmer i alt i de enkelte opstillingskredse i Vestjyllands Storkreds ved folketingsvalget i 2015

Midtjylland-Nordjylland	Vestjyllands Storkreds											Stemmer i alt	Valgt nr.	Stedfortræder nr.
	1. Struer (73)	2. Skive (74)	3. Viborg Vest (75)	4. Viborg Øst (76)	5. Silkeborg Nord (77)	6. Silkeborg Syd (78)	7. Ikast (79)	8. Herning Syd (80)	9. Herning Nord (81)	10. Holstebro (82)	11. Ringkøbing (83)			
F. SF – Socialistisk Folkeparti														
Andreas Albertsen	20	26	28	32	10	22	21	18	23	38	396	634	6	
Kai O. Andersen	7	15	83	61	10	2	5	2	2	3	6	196	10	
Steen Gade	227	388	236	216	645	987	225	196	224	280	330	3 954	1	
Hanne Jacobsen	336	21	6	67	49	52	14	15	29	26	32	647	5	
Signe Munk	108	176	1 150	639	119	131	49	57	62	57	49	2 597	2	
Susanne Buch Nielsen	435	39	30	17	18	24	26	27	50	814	68	1 548	3	
Peter Nowack	2	11	8	3	2	11	30	91	177	9	8	352	8	
August Vigen Smolarz	5	6	5	7	156	110	14	9	4	9	10	335	9	
Gagendran Srisurendran	72	178	15	12	27	28	47	157	115	38	94	783	4	
Michael Thomsen	3	2	6	3	4	9	26	302	105	12	9	481	7	
Anders Udengaard	3	2	5	3	4	8	143	5	6	10	4	193	11	
I alt stemmer	1 218	864	1 572	1 060	1 044	1 384	600	879	797	1 296	1 006	11 720		
Partistemmer	493	461	567	428	510	641	344	398	387	545	473	5 247		
Personlige stemmer	725	403	1 005	632	534	743	256	481	410	751	533	6 473		
Andreas Albertsen	12	12	18	19	5	12	9	10	12	22	210	341		
Kai O. Andersen	4	7	53	36	5	1	2	1	1	2	3	115		
Steen Gade	135	181	151	129	330	530	96	107	115	162	175	2 111		
Hanne Jacobsen	200	10	4	40	25	28	6	8	15	15	17	368		
Signe Munk	64	82	735	381	61	70	21	31	32	33	26	1 536		
Susanne Buch Nielsen	259	18	19	10	9	13	11	15	26	472	36	888		
Peter Nowack	1	5	5	2	1	6	13	50	91	5	4	183		
August Vigen Smolarz	3	3	3	4	80	59	6	5	2	5	5	175		
Gagendran Srisurendran	43	83	10	7	14	15	20	86	59	22	50	409		
Michael Thomsen	2	1	4	2	2	5	11	165	54	7	5	258		
Anders Udengaard	2	1	3	2	2	4	61	3	3	6	2	89		
I. Liberal Alliance														
Lene Foged	112	650	459	398	209	257	207	411	260	218	170	3 351	1	
Emilia Djomina Hansen	54	43	109	57	161	212	77	124	79	91	101	1 108	3	
Jakob Hildebrandt Hansen	19	30	23	32	29	13	34	129	75	97	415	896	5	
Johnny Heinmann	54	48	56	41	168	408	123	232	273	130	39	1 572	2	
Kjeld Aagaard Kjærulff	5	3	40	26	84	26	15	33	23	15	5	275	7	
Keld Lorenzen	16	38	456	300	29	26	31	71	33	62	31	1 093	4	
Leif Mikkelsen	881	640	700	698	1 177	1 536	838	855	930	1 414	808	10 477	1 K	
Steffen Trolldoft	43	20	16	13	15	5	34	149	171	80	59	605	6	
I alt stemmer	1 184	1 472	1 859	1 565	1 872	2 483	1 359	2 004	1 844	2 107	1 628	19 377		
Partistemmer	742	888	1 296	1 074	1 094	1 534	1 004	1 521	1 283	1 392	997	12 825		
Personlige stemmer	442	584	563	491	778	949	355	483	561	715	631	6 552		
Lene Foged	42	258	139	125	87	98	54	99	79	74	66	1 121		
Emilia Djomina Hansen	20	17	33	18	67	81	20	30	24	31	39	380		
Jakob Hildebrandt Hansen	7	12	7	10	12	5	9	31	23	33	161	310		
Johnny Heinmann	20	19	17	13	70	156	32	56	83	44	15	525		
Kjeld Aagaard Kjærulff	2	1	12	8	35	10	4	8	7	5	2	94		
Keld Lorenzen	6	15	138	94	12	10	8	17	10	21	12	343		
Leif Mikkelsen	329	254	212	219	489	587	219	206	283	480	313	3 591		
Steffen Trolldoft	16	8	5	4	6	2	9	36	52	27	23	188		

Tabel 78i (fortsat)

Opstillede kandidaters stemmetal og stemmer i alt i de enkelte opstillingskredse i Vestjyllands Storkreds ved folketingsvalget i 2015

Midtjylland-Nordjylland	Vestjyllands Storkreds											Stemmer i alt	Valgt nr.	Stedfortræder nr.
	1. Struer (73)	2. Skive (74)	3. Viborg Vest (75)	4. Viborg Øst (76)	5. Silkeborg Nord (77)	6. Silkeborg Syd (78)	7. Ikast (79)	8. Herning Syd (80)	9. Herning Nord (81)	10. Holstebro (82)	11. Ringkøbing (83)			
K. Kristendemokraterne														
Kristian Andersen	250	95	76	191	348	150	230	435	691	439	2 231	5 136		1
Verner B. Andersen	-	4	2	-	12	24	12	6	3	9	7	79		10
Karlo Brøndbjerg	3	4	7	9	3	-	71	63	57	6	8	231		5
Brian Christensen	71	6	12	2	3	7	2	6	11	124	8	252		4
Knud Gaarn-Larsen	7	15	111	30	6	2	3	5	1	9	4	193		6
Jens Ove Kjeldsen	41	52	14	28	118	27	124	161	185	56	10	816		2
René Vester Kjær	3	41	14	71	3	-	5	8	1	8	6	160		8
Troels Moesgaard	48	2	4	-	5	3	26	3	11	19	5	126		9
Jens Kristian M. Nielsen	14	2	7	5	6	5	16	36	251	31	12	385		3
Kirsten Nørgaard Nielsen	8	2	7	4	6	5	11	6	19	7	3	78		11
Jacob Rabjerg	10	19	9	14	23	41	18	17	12	12	15	190		7
I alt stemmer	455	242	263	354	533	264	518	746	1 242	720	2 309	7 646		
Partistemmer	187	125	114	154	184	109	225	269	327	233	254	2 181		
Personlige stemmer	268	117	149	200	349	155	293	477	915	487	2 055	5 465		
Kristian Andersen	147	46	43	108	228	88	130	278	509	297	1 986	3 860		
Verner B. Andersen	-	2	1	-	8	14	7	4	2	6	6	50		
Karlo Brøndbjerg	2	2	4	5	2	-	40	40	42	4	7	148		
Brian Christensen	42	3	7	1	2	4	1	4	8	84	7	163		
Knud Gaarn-Larsen	4	7	63	17	4	1	2	3	1	6	4	112		
Jens Ove Kjeldsen	24	25	8	16	77	16	70	103	136	38	9	522		
René Vester Kjær	2	20	8	40	2	-	3	5	1	5	5	91		
Troels Moesgaard	28	1	2	-	3	2	15	2	8	13	4	78		
Jens Kristian M. Nielsen	8	1	4	3	4	3	9	23	185	21	11	272		
Kirsten Nørgaard Nielsen	5	1	4	2	4	3	6	4	14	5	3	51		
Jacob Rabjerg	6	9	5	8	15	24	10	11	9	8	13	118		
O. Dansk Folkeparti														
Martin Lange Andersen	192	135	231	173	174	128	266	108	476	206	119	2 208		8
Preben Andersen	150	3 452	1 466	529	159	88	244	50	76	307	55	6 576		1
Karina Due	210	220	535	511	2 721	2 144	657	211	253	457	177	8 096	3 K	
Dennis Flydtkjær	781	235	666	353	176	100	1 886	3 937	4 211	1 629	6 794	20 768	1 K	
Anders Ladegaard	220	1 135	145	124	148	122	234	117	110	221	86	2 662		6
Christian Langballe	500	496	2 288	3 342	1 065	444	967	386	379	678	234	10 779	2 K	
Jette Lund	3 202	274	167	106	125	97	197	115	257	978	177	5 695		2
Richardt G. B. Møller	207	49	58	53	23	28	99	43	100	2 167	41	2 868		5
Peter Pedersen	78	66	123	44	1 019	1 988	117	46	48	89	54	3 672		4
Jan Berg Rasmussen	244	145	340	173	194	116	733	793	578	310	168	3 794		3
Alex Rosenbæk	125	38	70	44	51	56	1 471	53	30	521	80	2 539		7
I alt stemmer	5 909	6 245	6 089	5 452	5 855	5 311	6 871	5 859	6 518	7 563	7 985	69 657		
Partistemmer	3 630	3 323	3 904	3 597	3 798	3 612	4 988	3 414	3 506	4 586	3 888	42 246		
Personlige stemmer	2 279	2 922	2 185	1 855	2 057	1 699	1 883	2 445	3 012	2 977	4 097	27 411		
Martin Lange Andersen	74	63	83	59	61	41	73	45	220	81	61	861		
Preben Andersen	58	1 615	526	180	56	28	67	21	35	121	28	2 735		
Karina Due	81	103	192	174	956	686	180	88	117	180	91	2 848		
Dennis Flydtkjær	301	110	239	120	62	32	517	1 643	1 946	641	3 486	9 097		
Anders Ladegaard	85	531	52	42	52	39	64	49	51	87	44	1 096		
Christian Langballe	193	232	821	1 137	374	142	265	161	175	267	120	3 887		
Jette Lund	1 235	128	60	36	44	31	54	48	119	385	91	2 231		
Richardt G. B. Møller	80	23	21	18	8	9	27	18	46	853	21	1 124		
Peter Pedersen	30	31	44	15	358	636	32	19	22	35	28	1 250		
Jan Berg Rasmussen	94	68	122	59	68	37	201	331	267	122	86	1 455		
Alex Rosenbæk	48	18	25	15	18	18	403	22	14	205	41	827		

Tabel 78i (fortsat)

Opstillede kandidaters stemmetal og stemmer i alt i de enkelte opstillingskredse i Vestjyllands Storkreds ved folketingsvalget i 2015

Midtjylland-Nordjylland	Vestjyllands Storkreds											Stemmer i alt	Valgt nr.	Stedfortræder nr.
	1. Struer (73)	2. Skive (74)	3. Viborg Vest (75)	4. Viborg Øst (76)	5. Silkeborg Nord (77)	6. Silkeborg Syd (78)	7. Ikast (79)	8. Herning Syd (80)	9. Herning Nord (81)	10. Holstebro (82)	11. Ringkøbing (83)			
V. Venstre, Danmarks Liberale Parti														
Marianne Bredal	647	65	51	55	47	47	60	38	159	1 193	108	2 470		3
Thomas Danielsen	5 348	52	52	29	36	36	43	33	280	4 890	51	10 850	4 K	
Nicolaj Dupont-Mersing	9	9	20	13	17	26	54	282	123	49	42	644		4
Bent Jensen	6	12	22	30	16	123	31	28	19	11	26	324		5
Kristian Jensen	748	504	831	542	398	490	1 888	4 697	5 570	966	1 094	17 728	2 K	
Carsten Kissmeyer	49	62	86	63	117	150	4 119	445	521	105	106	5 823		2
Esben Lunde Larsen	220	38	55	67	41	44	223	614	863	615	10 051	12 831	3 K	
Kristian Pihl Lorentzen	61	261	3 007	3 979	2 072	295	75	61	116	114	101	10 142	5 K	
Charlotte Rosenberg	7	12	63	18	17	17	23	10	10	7	11	195		6
Mads Rørvig	10	15	488	339	3 196	3 979	31	32	23	21	16	8 150		1
Inger Støjberg	773	7 076	2 532	1 907	952	969	891	1 313	1 572	1 671	724	20 380	1 K	
I alt stemmer	7 878	8 106	7 207	7 042	6 909	6 176	7 438	7 553	9 256	9 642	12 330	89 537		
Partistemmer	1 337	1 262	1 685	1 662	1 667	1 942	1 605	1 822	1 745	1 767	1 753	18 247		
Personlige stemmer	6 541	6 844	5 522	5 380	5 242	4 234	5 833	5 731	7 511	7 875	10 577	71 290		
Marianne Bredal	537	55	39	42	36	32	47	29	129	974	93	2 013		
Thomas Danielsen	4 440	44	40	22	27	25	34	25	227	3 994	44	8 922		
Nicolaj Dupont-Mersing	7	8	15	10	13	18	42	214	100	40	36	503		
Bent Jensen	5	10	17	23	12	84	24	21	15	9	22	242		
Kristian Jensen	621	426	637	414	302	336	1 481	3 564	4 520	789	938	14 028		
Carsten Kissmeyer	41	52	66	48	89	103	3 230	338	423	86	91	4 567		
Esben Lunde Larsen	183	32	42	51	31	30	175	466	700	502	8 622	10 834		
Kristian Pihl Lorentzen	51	220	2 304	3 040	1 572	202	59	46	94	93	87	7 768		
Charlotte Rosenberg	6	10	48	14	13	12	18	8	8	6	9	152		
Mads Rørvig	8	13	374	259	2 425	2 728	24	24	19	17	14	5 905		
Inger Støjberg	642	5 974	1 940	1 457	722	664	699	996	1 276	1 365	621	16 356		
Ø. Enhedslisten – De Rød-Grønne, partiliste														
1. Jakob Sølvhøj	45	36	1 521	28	62	1 759	17	43	28	93	42	3 674	1 T	
2. Malte Bang	15	24	35	985	1 243	107	6	17	12	25	24	2 493		1
3. Lea Maria Kielsholm	54	71	77	55	67	100	69	1 013	68	61	60	1 695		2
4. Heidi Steenberg Rud	25	24	29	20	30	18	20	16	18	1 280	23	1 503		3
5. Torben A. Hansen	3	5	7	3	5	9	793	2	7	3	2	839		4
6. Jørn Vedel Eriksen	3	5	8	1	4	9	14	51	818	7	3	923		5
7. Johnny Zaar	4	5	6	5	5	10	4	4	1	8	947	999		6
8. Frede Kloch Sørensen	950	4	2	3	2	1	3	1	2	11	6	985		7
9. Esben Andersen	5	1 357	13	6	3	5	4	6	2	8	11	1 420		8
I alt stemmer	1 104	1 531	1 698	1 106	1 421	2 018	930	1 153	956	1 496	1 118	14 531		
Fordelingstal: 7.266														
Partistemmer	869	1 175	1 359	905	1 102	1 562	719	846	734	1 094	856	11 221		
Personlige stemmer	235	356	339	201	319	456	211	307	222	402	262	3 310		
1. Jakob Sølvhøj	45	36	162	28	62	197	17	43	28	93	42	753		
2. Malte Bang	15	24	35	80	141	107	6	17	12	25	24	486		
3. Lea Maria Kielsholm	54	71	77	55	67	100	69	167	68	61	60	849		
4. Heidi Steenberg Rud	25	24	29	20	30	18	20	16	18	186	23	409		
5. Torben A. Hansen	3	5	7	3	5	9	74	2	7	3	2	120		
6. Jørn Vedel Eriksen	3	5	8	1	4	9	14	51	84	7	3	189		
7. Johnny Zaar	4	5	6	5	5	10	4	4	1	8	91	143		
8. Frede Kloch Sørensen	81	4	2	3	2	1	3	1	2	11	6	116		
9. Esben Andersen	5	182	13	6	3	5	4	6	2	8	11	245		

Tabel 78i (fortsat)

Opstillede kandidaters stemmetal og stemmer i alt i de enkelte opstillingskredse i Vestjyllands Storkreds ved folketingsvalget i 2015

Midtjylland-Nordjylland	Vestjyllands Storkreds											Stemmer i alt	Valgt nr.	Stedfortræder nr.
	1. Struer (73)	2. Skive (74)	3. Viborg Vest (75)	4. Viborg Øst (76)	5. Silkeborg Nord (77)	6. Silkeborg Syd (78)	7. Ikast (79)	8. Herning Syd (80)	9. Herning Nord (81)	10. Holstebro (82)	11. Ringkøbing (83)			
Å. Alternativet														
René Gade	276	280	424	262	637	936	181	231	215	369	254	4 065	1 T	
Jørn Trabjerg Pedersen	127	102	153	121	74	147	96	178	132	164	163	1 457		2
Sascha Qvortrup	215	262	455	333	374	461	228	181	166	266	179	3 120		1
I alt stemmer	618	644	1 032	716	1 085	1 544	505	590	513	799	596	8 642		
Partistemmer	486	474	796	533	734	1 092	374	424	358	589	453	6 313		
Personlige stemmer	132	170	236	183	351	452	131	166	155	210	143	2 329		
René Gade	59	74	97	67	206	274	47	65	65	97	61	1 112		
Jørn Trabjerg Pedersen	27	27	35	31	24	43	25	50	40	43	39	384		
Sascha Qvortrup	46	69	104	85	121	135	59	51	50	70	43	833		
Uden for partierne														
Erik Sputnik	11	9	5	10	5	4	11	8	9	44	-	116		

Tabel 78j

Opstillede kandidaters stemmetal og stemmer i alt i de enkelte opstillingskredse
i Nordjyllands Storkreds ved folketingsvalget i 2015

Midtjylland-Nordjylland	Nordjyllands Storkreds									Stemmer i alt	Valgt nr.	Stedfortræder nr.
	1. Frederikshavn (84)	2. Hjørring (85)	3. Brønderslev (86)	4. Thisted (87)	5. Himmerland (88)	6. Mariagerfjord (89)	7. Aalborg Øst (90)	8. Aalborg Vest (91)	9. Aalborg Nord (92)			
A. Socialdemokratiet												
Peter Duetoft	244	3 749	224	65	91	84	244	169	178	5 048		2
Ane Halsboe-Jørgensen	524	877	7 331	134	478	236	1 240	848	1 087	12 755	4 K	
Orla Hav	902	2 283	2 625	106	966	599	4 780	2 613	6 343	21 217	2 K	
Per Husted	43	95	80	29	127	5 419	203	93	76	6 165		1
Simon Kollerup	58	92	130	12 854	84	61	268	160	132	13 839	3 K	
Bjarne Laustsen	10 493	3 475	2 832	49	1 915	561	2 874	1 706	2 121	26 026	1 K	
Flemming Møller Mortensen	221	436	451	35	6 827	630	1 606	1 263	772	12 241	5 K	
Rasmus Prehn	238	425	516	15	199	106	2 578	4 446	1 327	9 850	1 T	
Morten Ryom	87	110	162	23	123	61	2 061	601	594	3 822		3
I alt stemmer	12 810	11 542	14 351	13 310	10 810	7 757	15 854	11 899	12 630	110 963		
Partistemmer	4 235	4 397	4 673	2 678	3 488	2 793	7 029	4 853	4 807	38 953		
Personlige stemmer	8 575	7 145	9 678	10 632	7 322	4 964	8 825	7 046	7 823	72 010		
Peter Duetoft	163	2 321	151	52	62	54	136	100	110	3 149		
Ane Halsboe-Jørgensen	351	543	4 944	107	324	151	690	502	673	8 285		
Orla Hav	604	1 413	1 770	85	654	383	2 661	1 547	3 929	13 046		
Per Husted	29	59	54	23	86	3 468	113	55	47	3 934		
Simon Kollerup	39	57	88	10 268	57	39	149	95	82	10 874		
Bjarne Laustsen	7 024	2 151	1 910	39	1 297	359	1 600	1 010	1 314	16 704		
Flemming Møller Mortensen	148	270	304	28	4 624	403	894	748	478	7 897		
Rasmus Prehn	159	263	348	12	135	68	1 435	2 633	822	5 875		
Morten Ryom	58	68	109	18	83	39	1 147	356	368	2 246		
B. Radikale Venstre												
Daniel Nyboe Andersen	47	71	128	31	125	56	530	298	258	1 544		1
Kasper Bagnkop	382	66	79	40	45	28	179	97	139	1 055		3
Jesper Hansen	9	19	190	15	20	6	56	40	37	392		8
Thomas Høj	9	14	39	33	25	227	78	38	69	532		6
Marianne Jelved	248	787	453	328	504	268	636	593	541	4 358	1 T	
Kjeld Lundager Jørgensen	15	21	36	15	319	39	98	62	58	663		5
Helle Sommer Kjærsgaard	24	12	26	253	22	19	38	23	23	440		7
Louise Lundbeck Krog	31	40	59	31	80	49	363	440	256	1 349		2
Giajenthiran Velmurugan	36	40	34	12	63	69	300	205	247	1 006		4
I alt stemmer	801	1 070	1 044	758	1 203	761	2 278	1 796	1 628	11 339		
Partistemmer	361	454	516	395	614	406	1 260	947	845	5 798		
Personlige stemmer	440	616	528	363	589	355	1 018	849	783	5 541		
Daniel Nyboe Andersen	26	41	65	15	61	26	237	141	124	736		
Kasper Bagnkop	210	38	40	19	22	13	80	46	67	535		
Jesper Hansen	5	11	96	7	10	3	25	19	18	194		
Thomas Høj	5	8	20	16	12	106	35	18	33	253		
Marianne Jelved	136	453	229	157	247	125	284	280	260	2 171		
Kjeld Lundager Jørgensen	8	12	18	7	156	18	44	29	28	320		
Helle Sommer Kjærsgaard	13	7	13	121	11	9	17	11	11	213		
Louise Lundbeck Krog	17	23	30	15	39	23	162	208	123	640		
Giajenthiran Velmurugan	20	23	17	6	31	32	134	97	119	479		
C. Det Konservative Folkeparti												
Henrik Dalgaard	6	15	31	47	861	104	50	78	26	1 218		2
Torben Overgaard	19	6	14	618	12	9	16	54	41	789		5
Line Vanggaard Pedersen	95	117	531	59	97	51	79	76	92	1 197		3
Daniel Rugholm	676	2 057	525	259	392	390	588	589	520	5 996		1
Morten Thiessen	27	19	58	20	65	35	241	305	183	953		4
I alt stemmer	823	2 214	1 159	1 003	1 427	589	974	1 102	862	10 153		
Partistemmer	295	304	344	495	554	322	484	524	401	3 723		
Personlige stemmer	528	1 910	815	508	873	267	490	578	461	6 430		
Henrik Dalgaard	4	13	22	24	527	47	25	41	14	717		
Torben Overgaard	12	5	10	313	7	4	8	28	22	409		
Line Vanggaard Pedersen	61	101	373	30	59	23	40	40	49	776		
Daniel Rugholm	434	1 775	369	131	240	177	296	309	278	4 009		
Morten Thiessen	17	16	41	10	40	16	121	160	98	519		

Tabel 78j (fortsat)

Opstillede kandidaters stemmetal og stemmer i alt i de enkelte opstillingskredse i Nordjyllands Storkreds ved folketingsvalget i 2015

Midtjylland-Nordjylland	Nordjyllands Storkreds									Stemmer i alt	Valgt nr.	Stedfortræder nr.
	1. Frederikshavn (84)	2. Hjørring (85)	3. Brønderslev (86)	4. Thisted (87)	5. Himmerland (88)	6. Mariagerfjord (89)	7. Aalborg Øst (90)	8. Aalborg Vest (91)	9. Aalborg Nord (92)			
F. SF – Socialistisk Folkeparti												
Paul Rode Andersen	565	66	45	9	22	17	51	46	45	866		3
Anders Tendal Christiansen	15	11	87	15	21	17	69	27	52	314		7
Thomas Klimek	153	925	236	56	740	72	182	152	100	2 616		1
Thomas Krog	98	154	852	47	95	50	320	257	599	2 472		2
Peder Larsen	4	27	17	19	24	446	51	24	25	637		4
Thorkil Olesen	6	6	8	392	7	7	31	12	20	489		6
Lisbeth Bech Poulsen	201	171	244	280	270	182	1 230	857	557	3 992	1 T	
Frank Tronborg	13	142	11	3	7	5	5	5	7	198		8
Jacob Klivager Vestergaard	13	17	13	12	12	9	169	199	80	524		5
I alt stemmer	1 068	1 519	1 513	833	1 198	805	2 108	1 579	1 485	12 108		
Partistemmer	558	719	712	565	696	469	1 284	927	890	6 820		
Personlige stemmer	510	800	801	268	502	336	824	652	595	5 288		
Paul Rode Andersen	270	35	24	3	9	7	20	19	18	405		
Anders Tendal Christiansen	7	6	46	5	9	7	27	11	21	139		
Thomas Klimek	73	487	125	18	310	30	71	63	40	1 217		
Thomas Krog	47	81	451	15	40	21	125	106	240	1 126		
Peder Larsen	2	14	9	6	10	186	20	10	10	267		
Thorkil Olesen	3	3	4	126	3	3	12	5	8	167		
Lisbeth Bech Poulsen	96	90	129	90	113	76	481	354	223	1 652		
Frank Tronborg	6	75	6	1	3	2	2	2	3	100		
Jacob Klivager Vestergaard	6	9	7	4	5	4	66	82	32	215		
I. Liberal Alliance												
Christina Egelund	474	908	1 309	462	693	237	1 560	1 514	1 311	8 468	1 K	
Thyra Frank	682	674	714	715	925	543	1 104	1 096	973	7 426		1
Claus Hermansen	60	44	55	56	113	163	178	107	143	919		5
Klaus Hjulmand	407	138	57	15	50	20	139	95	114	1 035		4
Martin K. Madsen	29	48	41	406	120	34	346	190	204	1 418		3
Bo Ritterbusch	110	97	175	105	455	493	178	130	117	1 860		2
Henrik Viholm	26	25	34	7	40	14	146	224	165	681		6
I alt stemmer	1 788	1 934	2 385	1 766	2 396	1 504	3 651	3 356	3 027	21 807		
Partistemmer	1 041	1 093	1 390	1 040	1 438	839	2 523	2 294	2 094	13 752		
Personlige stemmer	747	841	995	726	958	665	1 128	1 062	933	8 055		
Christina Egelund	198	395	546	190	277	105	482	479	404	3 076		
Thyra Frank	285	293	298	294	370	240	341	347	300	2 768		
Claus Hermansen	25	19	23	23	45	72	55	34	44	340		
Klaus Hjulmand	170	60	24	6	20	9	43	30	35	397		
Martin K. Madsen	12	21	17	167	48	15	107	60	63	510		
Bo Ritterbusch	46	42	73	43	182	218	55	41	36	736		
Henrik Viholm	11	11	14	3	16	6	45	71	51	228		
K. Kristendemokraterne												
Lene Meng Andersen	8	70	37	5	15	19	17	14	17	202		5
Britta Eckhardt	52	85	88	5	9	8	6	8	11	272		4
Nick Hansen	125	93	108	114	99	81	479	169	237	1 505		1
Ruth Tidemand Nielsen	142	70	54	90	33	20	23	24	15	471		3
Inger Ottesen	35	66	136	281	147	67	47	40	61	880		2
I alt stemmer	362	384	423	495	303	195	572	255	341	3 330		
Partistemmer	176	198	227	287	202	125	295	160	184	1 854		
Personlige stemmer	186	186	196	208	101	70	277	95	157	1 476		
Lene Meng Andersen	4	34	17	2	5	7	8	5	8	90		
Britta Eckhardt	27	41	41	2	3	3	3	3	5	128		
Nick Hansen	64	45	50	48	33	29	232	63	109	673		
Ruth Tidemand Nielsen	73	34	25	38	11	7	11	9	7	215		
Inger Ottesen	18	32	63	118	49	24	23	15	28	370		

Tabel 78j (fortsat)

Opstillede kandidaters stemmetal og stemmer i alt i de enkelte opstillingskredse i Nordjyllands Storkreds ved folketingsvalget i 2015

Midtjylland-Nordjylland	Nordjyllands Storkreds									Stemmer i alt	Valgt nr.	Stedfortræder nr.
	1. Frederikshavn (84)	2. Hjørring (85)	3. Brønderslev (86)	4. Thisted (87)	5. Himmerland (88)	6. Mariagerfjord (89)	7. Aalborg Øst (90)	8. Aalborg Vest (91)	9. Aalborg Nord (92)			
O. Dansk Folkeparti												
Lise Bech	968	1 025	846	2 728	2 606	1 605	1 264	923	986	12 951	3 K	
Bent Bøgsted	7 160	3 772	2 920	220	1 357	814	1 904	1 463	1 924	21 534	1 K	
Tommy Degn	295	169	364	139	3 979	1 329	319	448	230	7 272		2
Erik Høgh-Sørensen	443	722	1 564	99	277	185	262	277	307	4 136		3
Gert Ingolf Johansen	99	105	129	56	169	105	1 023	494	962	3 142		5
Morten Marinus	500	1 063	4 519	222	822	371	2 290	1 227	2 007	13 021	2 K	
Ib Poulsen	205	1 824	225	5 162	131	47	110	65	112	7 881	4 K	
Laila Sortland	576	360	209	116	392	254	439	939	376	3 661		4
Kristoffer Hjort Storm	531	831	493	319	676	1 769	1 196	946	801	7 562		1
I alt stemmer	10 777	9 871	11 269	9 061	10 409	6 479	8 807	6 782	7 705	81 160		
Partistemmer	7 202	6 770	7 062	5 477	7 142	4 695	6 319	4 997	5 494	55 158		
Personlige stemmer	3 575	3 101	4 207	3 584	3 267	1 784	2 488	1 785	2 211	26 002		
Lise Bech	321	322	316	1 079	818	442	357	243	283	4 181		
Bent Bøgsted	2 375	1 185	1 090	87	426	224	538	385	552	6 862		
Tommy Degn	98	53	136	55	1 249	366	90	118	66	2 231		
Erik Høgh-Sørensen	147	227	584	39	87	51	74	73	88	1 370		
Gert Ingolf Johansen	33	33	48	22	53	29	289	130	276	913		
Morten Marinus	166	334	1 687	88	258	102	647	323	576	4 181		
Ib Poulsen	68	573	84	2 042	41	13	31	17	32	2 901		
Laila Sortland	191	113	78	46	123	70	124	247	108	1 100		
Kristoffer Hjort Storm	176	261	184	126	212	487	338	249	230	2 263		
V. Venstre, Danmarks Liberale Parti												
Kristian Andersen	153	66	108	38	158	138	455	176	100	1 392		5
Per Bisgaard	18	42	50	38	2 189	155	108	82	63	2 745		2
Mogens Brag	1 117	147	164	14	30	33	40	35	40	1 620		4
Anders Broholm	3 039	294	3 436	15	66	42	162	91	197	7 342		1
Søren Gade	3 015	3 636	4 664	3 669	4 964	3 792	4 560	5 553	3 951	37 804	1 K	
Preben Bang Henriksen	806	802	2 107	34	1 074	510	2 352	2 892	3 319	13 896	2 K	
Karsten Lauritzen	647	4 659	983	28	2 106	307	647	626	504	10 507	3 K	
Mariann Nørgaard	69	98	179	36	187	1 160	444	240	231	2 644		3
Torsten Schack Pedersen	23	22	85	7 631	56	23	52	33	49	7 974	4 K	
I alt stemmer	8 887	9 766	11 776	11 503	10 830	6 160	8 820	9 728	8 454	85 924		
Partistemmer	2 043	2 105	2 542	1 786	2 459	1 884	2 505	2 267	2 050	19 641		
Personlige stemmer	6 844	7 661	9 234	9 717	8 371	4 276	6 315	7 461	6 404	66 283		
Kristian Andersen	118	52	85	32	122	96	326	135	76	1 042		
Per Bisgaard	14	33	39	32	1 692	108	77	63	48	2 106		
Mogens Brag	860	115	129	12	23	23	29	27	30	1 248		
Anders Broholm	2 340	231	2 694	13	51	29	116	70	149	5 693		
Søren Gade	2 322	2 852	3 657	3 099	3 837	2 632	3 265	4 259	2 993	28 916		
Preben Bang Henriksen	621	629	1 652	29	830	354	1 684	2 218	2 514	10 531		
Karsten Lauritzen	498	3 655	771	24	1 628	213	463	480	382	8 114		
Mariann Nørgaard	53	77	140	30	145	805	318	184	175	1 927		
Torsten Schack Pedersen	18	17	67	6 446	43	16	37	25	37	6 706		

Tabel 78j (fortsat)

Opstillede kandidaters stemmetal og stemmer i alt i de enkelte opstillingskredse i Nordjyllands Storkreds ved folketingsvalget i 2015

Midtjylland-Nordjylland	Nordjyllands Storkreds									Stemmer i alt	Valgt nr.	Stedfortræder nr.
	1. Frederikshavn (84)	2. Hjørring (85)	3. Brønderslev (86)	4. Thisted (87)	5. Himmerland (88)	6. Mariagerfjord (89)	7. Aalborg Øst (90)	8. Aalborg Vest (91)	9. Aalborg Nord (92)			
Ø. Enhedslisten – De Rød-Grønne, partiliste												
1. Stine Brix	586	499	576	364	486	314	4 050	849	750	8 474	1 K	
2. Peder Hvelplund	31	1 742	31	12	19	8	35	33	17	1 928		1
3. Susanne Flydtkjær	25	27	32	13	27	27	80	2 093	56	2 380		2
4. Bo Fink	9	4	13	1 589	5	5	18	5	18	1 666		3
5. Britta Glargard	10	6	13	6	1 252	8	11	11	14	1 331		4
6. Emma Lyng Svensson	12	18	1 646	14	17	9	31	23	20	1 790		5
7. Miguel J. Valentine	7	17	8	7	11	1 043	18	17	14	1 142		6
8. Cæcilie Lyndgaard Andersen	23	10	11	10	11	8	33	21	2 239	2 366		7
9. Povl Erik Andersen	1 430	6	12	10	5	5	8	3	3	1 482		8
I alt stemmer	2 133	2 329	2 342	2 025	1 833	1 427	4 284	3 055	3 131	22 559		
Fordelingstal: 11.280												
Partistemmer	1 296	1 505	1 501	1 329	1 188	949	2 712	1 918	2 092	14 490		
Personlige stemmer	837	824	841	696	645	478	1 572	1 137	1 039	8 069		
1. Stine Brix	586	499	576	364	486	314	1 338	849	750	5 762		
2. Peder Hvelplund	31	237	31	12	19	8	35	33	17	423		
3. Susanne Flydtkjær	25	27	32	13	27	27	80	175	56	462		
4. Bo Fink	9	4	13	260	5	5	18	5	18	337		
5. Britta Glargard	10	6	13	6	64	8	11	11	14	143		
6. Emma Lyng Svensson	12	18	145	14	17	9	31	23	20	289		
7. Miguel J. Valentine	7	17	8	7	11	94	18	17	14	193		
8. Cæcilie Lyndgaard Andersen	23	10	11	10	11	8	33	21	147	274		
9. Povl Erik Andersen	134	6	12	10	5	5	8	3	3	186		
Å. Alternativet												
Torsten Gejl	472	592	565	551	456	399	1 131	887	892	5 945	1 T	
Kennith Nielsen	47	40	55	23	55	44	146	75	103	588		3
Ulla Berndt Sørensen	150	216	293	151	312	178	428	401	281	2 410		1
Jørgen Vangsted	60	115	135	206	105	93	259	250	169	1 392		2
I alt stemmer	729	963	1 048	931	928	714	1 964	1 613	1 445	10 335		
Partistemmer	559	745	744	691	708	537	1 464	1 271	1 121	7 840		
Personlige stemmer	170	218	304	240	220	177	500	342	324	2 495		
Torsten Gejl	110	134	164	142	108	99	288	188	200	1 433		
Kennith Nielsen	11	9	16	6	13	11	37	16	23	142		
Ulla Berndt Sørensen	35	49	85	39	74	44	109	85	63	583		
Jørgen Vangsted	14	26	39	53	25	23	66	53	38	337		
Uden for partierne												
Hans Schultz	7	9	11	4	14	17	9	15	10	96		

Tabel 79a

Kvotienter til bestemmelse af storkreds­rækkefølgen for stedfortræderlisten ved folketingsvalget i 2015

A. Socialdemokratiet	Hovedstaden				Sjælland-Syddanmark			Midtjylland-Nordjylland		
	København Storkreds	København Omegns Storkreds	Nord-sjællands Storkreds	Bornholms Storkreds	Sjællands Storkreds	Fyns Storkreds	Syd-jyllands Storkreds	Øst-jyllands Storkreds	Vest-jyllands Storkreds	Nord-jyllands Storkreds
1. urepræsenterede kvotient	1) 7 443	2) 6 951	3) 6 482	15) 2 171	2) 5 859	3) 5 629	1) 6 524	2) 6 015	1) 6 163	3) 5 840
2. urepræsenterede kvotient	4) 6 047	5) 5 648	7) 4 986	16) 1 240	5) 5 231	7) 4 740	4) 5 494	4) 5 293	6) 5 008	5) 5 044
3. urepræsenterede kvotient	6) 5 092	8) 4 756			8) 4 725	11) 4 094	6) 4 745	7) 4 726	10) 4 217	8) 4 439
4. urepræsenterede kvotient	9) 4 398	10) 4 107			9) 4 308		10) 4 176	9) 4 268	11) 3 642	
5. urepræsenterede kvotient	11) 3 870						12) 3 728		12) 3 205	
6. urepræsenterede kvotient	12) 3 455						13) 3 367		13) 2 862	
7. urepræsenterede kvotient	13) 3 121						14) 3 070			
8. urepræsenterede kvotient	14) 2 846						15) 2 821			

Tabel 79b.

Kvotienter til bestemmelse af storkreds­rækkefølgen for stedfortræderlisten ved folketingsvalget i 2015

B. Radikale Venstre	Hovedstaden				Sjælland-Syddanmark			Midtjylland-Nordjylland		
	København Storkreds	København Omegns Storkreds	Nord-sjællands Storkreds	Bornholms Storkreds	Sjællands Storkreds	Fyns Storkreds	Syd-jyllands Storkreds	Øst-jyllands Storkreds	Vest-jyllands Storkreds	Nord-jyllands Storkreds
1. urepræsenterede kvotient	1) 10 145	4) 4 178	3) 4 379	24) 427	2) 4 227	1) 10 513	3) 3 491	1) 5 969	5) 2 296	3) 2 835
2. urepræsenterede kvotient	2) 5 797	9) 2 387	8) 2 502		5) 2 415	4) 2 628	6) 1 995	2) 3 411	9) 1 312	7) 1 620
3. urepræsenterede kvotient	5) 4 058	13) 1 671	12) 1 752		7) 1 691	8) 1 502	9) 1 396	4) 2 388	14) 918	11) 1 134
4. urepræsenterede kvotient	6) 3 121	18) 1 285	16) 1 347		10) 1 300	13) 1 051	11) 1 074	6) 1 837	19) 706	15) 872
5. urepræsenterede kvotient	7) 2 536	21) 1 044	20) 1 095		12) 1 057	16) 809	15) 873	8) 1 492		18) 709
6. urepræsenterede kvotient	10) 2 136	22) 879			14) 890		18) 735	10) 1 257		20) 597
7. urepræsenterede kvotient	11) 1 844	23) 760			17) 768		19) 635	12) 1 085		21) 515
8. urepræsenterede kvotient	14) 1 623							13) 955		22) 454
9. urepræsenterede kvotient	15) 1 449							16) 853		
10. urepræsenterede kvotient	17) 1 309							17) 770		
11. urepræsenterede kvotient	19) 1 193									

Tabel 79c.

Kvotienter til bestemmelse af storkreds­rækkefølgen for stedfortræderlisten ved folketingsvalget i 2015

C. Det Konservative Folkeparti	Hovedstaden				Sjælland-Syddanmark			Midtjylland-Nordjylland		
	København Storkreds	København Omegns Storkreds	Nord-sjællands Storkreds	Bornholms Storkreds	Sjællands Storkreds	Fyns Storkreds	Syd-jyllands Storkreds	Øst-jyllands Storkreds	Vest-jyllands Storkreds	Nord-jyllands Storkreds
1. urepræsenterede kvotient	1) 13 471	3) 3 460	2) 3 781	14) 441	2) 3 771	3) 2 712	1) 9 625	3) 3 373	2) 3 982	1) 10 153
2. urepræsenterede kvotient	4) 3 368	6) 1 977	5) 2 160	15) 110	5) 2 155	6) 1 550	4) 2 406	6) 1 927	5) 2 275	4) 2 538
3. urepræsenterede kvotient	7) 1 924	9) 1 384	8) 1 512	16) 63	7) 1 508	10) 1 085	8) 1 375	9) 1 349	7) 1 593	8) 1 450
4. urepræsenterede kvotient	10) 1 347	12) 1 065	11) 1 163		9) 1 160	13) 835	11) 963	11) 1 038	10) 1 225	12) 1 015
5. urepræsenterede kvotient	13) 1 036				12) 943		15) 740	14) 843	13) 996	15) 781
6. urepræsenterede kvotient					14) 794			16) 710		
7. urepræsenterede kvotient								17) 613		
8. urepræsenterede kvotient								18) 540		

Tabel 79g

Kvotienter til bestemmelse af storkreds­rækkefølgen for stedfortræderlisten ved folketingsvalget i 2015

V. Venstre, Danmarks Liberale Parti	Hovedstaden				Sjælland-Syddanmark			Midtjylland-Nordjylland		
	København Storkreds	København Omegns Storkreds	Nord- sjællands Storkreds	Bornholms Storkreds	Sjællands Storkreds	Fyns Storkreds	Syd- jyllands Storkreds	Øst- jyllands Storkreds	Vest- jyllands Storkreds	Nord- jyllands Storkreds
1. urepræsenterede kvotient	2) 6 389	1) 6 585	3) 5 916	20) 1 314	2) 6 426	3) 5 667	1) 6 530	1) 6 964	4) 5 596	2) 6 610
2. urepræsenterede kvotient	6) 4 472	4) 4 609	5) 4 550	21) 751	5) 5 411	8) 4 359	4) 5 499	3) 5 658	7) 4 712	5) 5 370
3. urepræsenterede kvotient	9) 3 440	8) 3 546	7) 3 697		7) 4 674	13) 3 542	6) 4 749	6) 4 765	10) 4 070	8) 4 522
4. urepræsenterede kvotient	11) 2 795	10) 2 881			10) 4 113	18) 2 983	9) 4 179	9) 4 115	13) 3 581	11) 3 906
5. urepræsenterede kvotient	13) 2 354	12) 2 426			12) 3 672	20) 2 576	11) 3 732	12) 3 621	16) 3 198	14) 3 437
6. urepræsenterede kvotient	15) 2 033	14) 2 095			15) 3 317		14) 3 370	15) 3 233	18) 2 888	
7. urepræsenterede kvotient	16) 1 789				17) 3 024		16) 3 073	17) 2 920		
8. urepræsenterede kvotient	17) 1 597						19) 2 824			
9. urepræsenterede kvotient	18) 1 443									
10. urepræsenterede kvotient	19) 1 315									

Tabel 79h

Kvotienter til bestemmelse af storkreds­rækkefølgen for stedfortræderlisten ved folketingsvalget i 2015

Ø. Enhedslisten - De Rød-Grønne	Hovedstaden				Sjælland-Syddanmark			Midtjylland-Nordjylland		
	København Storkreds	København Omegns Storkreds	Nord- sjællands Storkreds	Bornholms Storkreds	Sjællands Storkreds	Fyns Storkreds	Syd- jyllands Storkreds	Øst- jyllands Storkreds	Vest- jyllands Storkreds	Nord- jyllands Storkreds
1. urepræsenterede kvotient	1) 7 114	2) 6 341	4) 4 543	14) 2 175	2) 5 053	3) 3 796	1) 5 654	2) 5 137	3) 3 633	1) 5 640
2. urepræsenterede kvotient	3) 5 472	7) 3 623	10) 2 596	23) 544	4) 3 537	7) 2 658	5) 3 231	4) 3 596	9) 2 076	5) 3 223
3. urepræsenterede kvotient	5) 4 446	12) 2 536	17) 1 817		6) 2 721	10) 2 044	8) 2 261	6) 2 766	13) 1 453	7) 2 256
4. urepræsenterede kvotient	6) 3 744	16) 1 951	19) 1 398		9) 2 211	13) 1 661	12) 1 740	8) 2 248	19) 1 118	11) 1 735
5. urepræsenterede kvotient	8) 3 234	18) 1 585	22) 1 136		11) 1 862	17) 1 399	16) 1 413	10) 1 893	21) 908	15) 1 410
6. urepræsenterede kvotient	9) 2 846	20) 1 335			14) 1 608	19) 1 208	20) 1 190	12) 1 635	23) 765	17) 1 187
7. urepræsenterede kvotient	11) 2 541	21) 1 153			15) 1 415		23) 1 028	14) 1 438	24) 661	20) 1 025
8. urepræsenterede kvotient	13) 2 295				18) 1 263		24) 905	16) 1 284	25) 581	22) 902
9. urepræsenterede kvotient	15) 2 092				21) 1 141		25) 808	18) 1 160		
10. urepræsenterede kvotient					22) 1 040		26) 729			
11. urepræsenterede kvotient							27) 665			

Tabel 79i

Kvotienter til bestemmelse af storkreds­rækkefølgen for stedfortræderlisten ved folketingsvalget i 2015

Å. Alternativet	Hovedstaden				Sjælland-Syddanmark			Midtjylland-Nordjylland		
	København Storkreds	København Omegns Storkreds	Nord- sjællands Storkreds	Bornholms Storkreds	Sjællands Storkreds	Fyns Storkreds	Syd- jyllands Storkreds	Øst- jyllands Storkreds	Vest- jyllands Storkreds	Nord- jyllands Storkreds
1. urepræsenterede kvotient	1) 6 925	4) 3 394	5) 3 239	16) 1 299	2) 4 551	3) 3 541	1) 11 551	1) 7 397	6) 2 161	4) 2 584
2. urepræsenterede kvotient	2) 4 848	10) 1 939	11) 1 851		5) 2 600	6) 2 024	4) 2 888	2) 4 227	11) 1 235	9) 1 476
3. urepræsenterede kvotient	3) 3 729	15) 1 358	17) 1 296		7) 1 820	9) 1 417	8) 1 650	3) 2 959		14) 1 034
4. urepræsenterede kvotient	6) 3 030	18) 1 044			10) 1 400	13) 1 090	11) 1 155	5) 2 276		
5. urepræsenterede kvotient	7) 2 551				12) 1 138		15) 889	7) 1 849		
6. urepræsenterede kvotient	8) 2 203				14) 958			8) 1 557		
7. urepræsenterede kvotient	9) 1 939							10) 1 345		
8. urepræsenterede kvotient	12) 1 731							12) 1 183		
9. urepræsenterede kvotient	13) 1 564							13) 1 057		
10. urepræsenterede kvotient	14) 1 426							15) 954		
11. urepræsenterede kvotient								16) 870		
12. urepræsenterede kvotient								17) 800		

Tabel 80

Valgte kandidater og stedfortræderrækkefølgen ved folketingsvalget i 2015

Kandidatens navn, stilling og bopæl	Opstillet i kreds nr.	Nomineret i kreds nr.	Stemmer		Valgt nr.	Sted- for- træder nr.
			I alt	Heraf personlige		
Hovedstaden						
A. Socialdemokratiet – Københavns Storkreds						
Yildiz Akdogan*, Cand.scient.pol., København N	Alle	7.	7 037	4 284	3 K	
Ditte Brøndum, Socialrådgiver, København S	Alle	6.	557	336		5
Sine Heltberg, Konsulent, Frederiksberg	Alle	11.	1 363	827		3
Özkan Kocak, Projekt Manager, Glostrup	Alle	4.	1 515	913		2
Bo Kömle, Regnskabsansvarlig, Frederiksberg C	Alle	10.	97	59		8
Lars Aslan Rasmussen, Lærer, København S	Alle	5.	2 368	1 447		1
Mette Reissmann*, Konsulent, København Ø	Alle	8.	4 880	2 962	4 K	
Dennis Schnell-Lauritzen, Konsulent, København S	Alle	2.	841	508		4
Simon Simonsen, Leder, København N	Alle	3.	464	287		7
Peter Hummelgaard Thomsen, Konsulent, København V	Alle	12.	8 294	5 065	2 K	
Helle Thorning-Schmidt*, Statsminister, København Ø	Alle	1.	68 809	42 412	1 K	
Kristian Westfall, Kommunikationskonsulent, København N	Alle	9.	528	324		6
A. Socialdemokratiet – Københavns Omegns Storkreds						
Jeppe Bruus*, Kommunikationschef, København S	Alle	3.	5 172	2 806		1
Morten Bødskov*, Fhv. minister, København S	Alle	4.	10 496	5 935	4 K	
Kenneth F. Christensen, Konsulent, Hvidovre	Alle	5.	2 788	1 466		2
Mette Frederiksen*, Justitsminister, Ballerup	Alle	8.	42 676	24 486	1 K	
Jesper Hostrup Hansen, IT-konsulent, Charlottenlund	Alle	1.	243	133		4
Mogens Lykketoft*, Fhv. minister, Klampenborg	Alle	7.	12 106	6 795	3 K	
Simon Pihl Sørensen, Politisk rådgiver, Virum	Alle	2.	1 923	1 034		3
Mattias Tesfaye, Murersvend, København S	Alle	6.	14 957	8 545	2 K	
A. Socialdemokratiet – Nordsjællands Storkreds						
Christine Antorini*, Undervisningsminister, København N	Alle	2.,3.	18 523	8 193	2 K	
Nick Hækkerup*, Sundhedsminister, Hillerød	Alle	5.	26 064	11 546	1 K	
Miki Dam Larsen, Studerende, Lyngby	Alle	6.	2 974	1 228		2
Malou Lunderød, Konsulent, Glostrup	Alle	4.	8 188	3 738		1
Pernille Schnoor, Gymnasielærer, Hørsholm	Alle	1.	9 073	3 811	3 K	
A. Socialdemokratiet – Bornholms Storkreds						
Lars Goldschmidt, Partner, Allinge	Alle		374	264		2
Claus Larsen-Jensen, Direktør, Aakirkeby	Alle		2 710	1 905		1
Lea Wermelin, AC-medarbejder, København N	Alle	Alle	5 599	3 951	1 K	
Sjælland-Syddanmark						
A. Socialdemokratiet – Sjællands Storkreds						
Tom Block, Overkonstabel, Slagelse	Alle	12.	5 408	2 822		3
Lennart Damsbo-Andersen*, Tømrer, Kertinge	Alle	2.	9 821	5 902	6 K	
Kaare Dybvad, Projektchef, København K	Alle	9.	7 774	4 121	7 K	
Mette Gjerskov*, Fhv. minister, Roskilde	Alle	8.	7 465	3 935	1 T	
Jeannie Thorving Hansen, BA.polit., Haslev	Alle	5.	1 547	825		4
Magnus Heunicke*, Transportminister, Næstved	Alle	4.	27 538	17 864	1 K	
Ole Hækkerup*, BA.scient.pol., Dragør	Alle	11.	6 867	3 561		2
Astrid Krag*, Fhv. minister, København S	Alle	7.	27 520	14 898	2 K	
Rasmus Horn Langhoff*, Historiker, København S	Alle	10.	10 650	5 917	5 K	
Henrik Sass Larsen*, Erhvervsminister, København K	Alle	6.	13 474	7 201	4 K	
Pernille Rosenkrantz-Theil*, Ledelseskonsulent, Frederiksberg	Alle	3.	21 121	12 071	3 K	
Kasper Roug, Lektor, Maribo	Alle	1.	7 279	4 257		1
A. Socialdemokratiet – Fyns Storkreds						
Trine Bramsen*, Seniorkonsulent	Alle	2.	16 666	8 337	3 K	
Erik Christensen, Lærer, Ullerslev	Alle	1.	8 024	4 447	4 K	
Carsten Hansen*, Minister, Odense SV	Alle	3.	5 181	2 567		1
Jan Johansen*, Servicemedarbejder, Munkebo	Alle	6.	18 894	10 440	2 K	
Dan Jørgensen, Minister, København K	Alle	5.	29 333	14 874	1 K	
Chresten Anker Nielsen, Erhvervsjurist, Broby	Alle	8.	960	465		3
Julie Skovsby*, Cand.scient.pol., Odense NV	Alle	4.	7 598	3 811	1 T	
Frede Skaaning, Togfører, Odense SØ	Alle	7.	3 405	1 516		2

Tabel 80 (fortsat) Valgte kandidater og stedfortræderrækkefølgen ved folketingsvalget i 2015

Kandidatens navn, stilling og bopæl	Opstillet i kreds nr.	Nomineret i kreds nr.	Stemmer		Valgt nr.	Stedfortræder nr.
			I alt	Heraf personlige		
A. Socialdemokratiet – Sydjyllands Storkreds						
Niels Ole Beck, Afdelingsleder, Varde	Alle	6.	2 438	1 130		5
Helle Due Buchvaldt, Socialrådgiver, Kolding	Alle	5.	5 340	2 739		4
Bjarne Corydon*, Finansminister, København S	Alle	4.	22 277	11 326	1 K	
Benny Engelbrecht*, Skatteminister, Gråsten	Alle	1.	14 374	8 516	2 K	
Ove Jensen, Pensionist, Fredericia	Alle	11.	267	138		8
Karen J. Klint*, Institutionsleder, Vejle Øst	Alle	9.	12 340	6 050	3 K	
Christian Rabjerg Madsen, Udviklingskonsulent, Kolding	Alle	12.	9 955	5 201	5 K	
Frank Mosegaard, Vinduesoperatør, Give	Alle	8.	706	354		6
John Nyborg, Kontorchef, Fredericia	Alle	10.	5 907	2 719		3
Jesper Petersen*, BA.scient.pol., København V	Alle	13.	12 042	6 842	4 K	
Troels Ravn*, Skoleinspektør, Vejen	Alle	7.	9 569	5 891		1
Jan Salskov, Sekretær, Tønder	Alle	3.	493	237		7
Anne Sina*, Cand.scient.pol., København S	Alle	2.	8 683	4 582		2
Midtjylland-Nordjylland						
A. Socialdemokratiet – Østjyllands Storkreds						
Kirsten Brosbøl*, Miljøminister, København K	Alle	9.	18 970	10 843	2 K	
Daniel Toft Jakobsen, Specialkonsulent, Løsning	Alle	8.	8 353	4 344	1 T	
Leif Lahn Jensen*, Havnearbejder, Grenaa	Alle	5.	11 793	7 393	6 K	
Jens Joel*, Sekretariatschef, Brabrand	Alle	4.	13 081	7 191	5 K	
Henrik Dam Kristensen*, Minister, Grindsted	Alle	10.	15 790	8 109	3 K	
Malte Larsen, Indehaver, Randers NV	Alle	6.	5 809	3 449		1
Maja Panduro*, BA.scient.pol., Randers C	Alle	7.	14 738	8 672	4 K	
Kim Qvist, Forstander, Aarhus N	Alle	2.	2 453	1 365		3
Thyge Risvig, Pensionist, Uldum	Alle	11.	196	100		4
Christen Sørensen, Professor, Frederiksberg C	Alle	3.	3 234	1 779		2
Nicolai Wammen*, Forsvarsminister, København V	Alle	1.	37 903	21 152	1 K	
A. Socialdemokratiet – Vestjyllands Storkreds						
Kasper Skov Andersen, Pædagog, Viborg	Alle	4.	754	413		5
Anders Andreasen, Forstander, Vinderup	Alle	9.,11.	754	410		4
Helle Dam, Leder, Holstebro	Alle	1.	5 266	2 948		2
Lars Fibæk, Folkeskolelærer, Silkeborg	Alle	5.	273	150		6
Karin Gaardsted*, Fhv. viceborgmester, Viborg	Alle	3.	11 377	5 931	4 K	
Frank Heidemann, Afdelingsleder, Engesvang	Alle	7.	3 282	1 697		3
Mogens Jensen*, Handelsminister, København V	Alle	8.	14 667	7 921	2 K	
Thomas Jensen*, Konsulent, Kolding	Alle	6.	13 462	7 590	3 K	
Annette Lind*, Lærer, Holstebro	Alle	10.	20 804	12 703	1 K	
Anne Paulin, Konsulent, København N	Alle	2.	9 483	6 100		1
A. Socialdemokratiet – Nordjyllands Storkreds						
Peter Duetoft, konsulent, Sindal	Alle	2.	5 048	3 149		2
Ane Halsboe-Jørgensen*, Konsulent, København S	Alle	3.	12 755	8 285	4 K	
Orla Hav*, Lærer, Nørresundby	Alle	9.	21 217	13 046	2 K	
Per Husted, Lektor, Hadsund	Alle	6.	6 165	3 934		1
Simon Kollerup*, Konsulent, Frøstrup	Alle	4.	13 839	10 874	3 K	
Bjarne Laustsen*, Maskinarbejder, Støvring	Alle	1.	26 026	16 704	1 K	
Flemming Møller Mortensen*, Sygeplejerske, Skørping	Alle	5.	12 241	7 897	5 K	
Rasmus Prehn*, Gymnasielærer, Aalborg	Alle	8.	9 850	5 875	1 T	
Morten Ryom, Ledig, Aalborg	Alle	7.	3 822	2 246		3
Hovedstaden						
B. Radikale Venstre – Københavns Storkreds						
Samira Nawa Amini, Fuldmægtig, Roskilde	Alle	6.	3 208	1 790		2
Ida Auken*, Fhv. minister, Frederiksberg	Alle	9.	18 600	10 431	1 K	
Søren Burcharth, Teamchef, Vanløse	Alle	7.	338	191		10
Sophie Danneris, Ph.d.studerende, København S	Alle	2.	757	423		6
Pernille Boye Koch, Universitetslektor, Vanløse	Alle	1.	1 547	867		4
Karsten Lauritsen, Direktør, Frederiksberg	Alle	11.	315	177		11
Lone Loklindt*, CSR-konsulent, Frederiksberg C	Alle	10.	2 004	1 134		3
Mia Nyegaard, Adm. direktør, København K	Alle	3.	1 245	696		5
Manu Sareen*, Minister, Frederiksberg C	Alle	5.	11 001	6 168		1
Christian Scharling, Studerende, København S	Alle	12.	510	286		8
André Just Vedgren, Cand.it., København S	Alle	4.	576	323		7
Niels Wanning, Rådgiver, København V	Alle	8.	477	268		9

Tabel 80 (fortsat)

Valgte kandidater og stedfortræderrækkefølgen ved folketingsvalget i 2015

Kandidatens navn, stilling og bopæl	Opstillet i kreds nr.	Nomineret i kreds nr.	Stemmer		Valgt nr.	Stedfortræder nr.
			I alt	Heraf personlige		
B. Radikale Venstre – Københavns Omegns Storkreds						
Michael Blem Clausen, Folkeskolelærer, Hedehusene	Alle	6.	797	347		3
Özkan Ekiz, Folkeskolelærer, Brøndby Strand	Alle	4.	2 580	1 113		1
Helge Vagn Jacobsen*, Vicedirektør, Humlebæk	Alle	2.	649	276		5
Susanne Wad Leth, Fuldmægtig, Hvidovre	Alle	5.	621	248		6
Sofie Carsten Nielsen*, Forskningsminister, København N	Alle	1.	10 163	4 303	1 T	
Jacob Juul Pedersen, Jurist, Albertslund	Alle	7.	705	314		4
Andreas Pourkamali, Cand.jur., København N	Alle	3.	818	344		2
Cheri-Mae M. Williamson, Sygeplejerske, Søborg	Alle	8.	377	153		7
B. Radikale Venstre – Nordsjællands Storkreds						
Anne Marie Geisler Andersen, Sundhedspolitisk rådgiver, København S	Alle	3.,5.	2 113	1 269		1
Kristian Hegaard, Stud.jur., Humlebæk	Alle	2.	1 560	968		2
Camilla Kampmann, Vice President, Hellebæk	Alle	1.	579	352		4
Henrik Klitgaard, Direktør, Rungsted Kyst	Alle		202	128		5
Martin Lidegaard, Udenrigsminister	Alle	6.	12 477	7 671	1 T	
Helle Løvgreen Mølvig*, Lægemedikalkonsulent, Frederikssund	Alle	4.	584	328		3
B. Radikale Venstre – Bornholms Storkreds						
Bente Johansen, Dyr læge, Rønne	Alle		427	178		1
Sjælland-Syddanmark						
B. Radikale Venstre – Sjællands Storkreds						
Troels Brandt, Forstander, Slagelse	Alle	12.	569	310		6
Henriette Bødewadt, Nattevagt, Errindlev	Alle	1.,2.	584	302		5
Jan Heidebo, Instruktør, Jystrup Midtsj	Alle	3.,11.	871	480		3
Sean Littlewood, Lærer, Faxe	Alle	5.	352	187		7
Rasmus Helveg Petersen*, Klimaminister, København NV	Alle	6.,9.	3 812	2 151		1
Zenia Stampe*, Fuldmægtig	Alle	4.,8.	8 237	4 564	1 T	
Jeppe Trolle, Underviser, Roskilde	Alle	7.	621	348		4
Emrah Tuncer, Forstander, Holbæk	Alle	10.	1 860	1 095		2
B. Radikale Venstre – Fyns Storkreds						
Abir Al-Kalemji, Læge, Odense C	Alle	1.,6.	2 085	774		2
Bjørn Bjerrehøj, Specialkonsulent, Odense M	Alle	2.	1 341	499		3
Camilla Hersom*, Cand.scient.pol., Hellerup	Alle	3.,5.	5 127	1 967		1
Mathias von Jessen, Erhvervsøkonom, Ringe	Alle	4.	788	295		5
Gitte Madsen, Studievejleder, Svendborg	Alle	7.,8.	1 172	435		4
B. Radikale Venstre – Sydjyllands Storkreds						
Jonna Buch Andersen, Socialrådgiver, Agerbæk	Alle	6.	710	326		3
Rune Christiansen, Lektor, Kolding	Alle	10.,11.	417	180		6
Marlene Borst Hansen*, Lærer, Valby	Alle	12.,13.	1 980	927		2
Ole Lynggaard Jørgensen, Handelsskolelærer, Vejle	Alle	2.,8.	608	275		4
Stephan Kleinschmidt, Politisk rådgiver, Sønderborg	Alle	1.,3.	4 504	2 819		1
Lotte Rod*, Cand.scient.pol., København S	Alle	4.,9.	4 871	2 316	1 T	
John Bach Thygesen, Maskintekniker, Ølgod	Alle	5.	386	174		7
Hans Vestager, Cand.theol., Ølgod	Alle	7.	486	214		5
Midtjylland-Nordjylland						
B. Radikale Venstre – Østjyllands Storkreds						
Liv Holm Andersen*, Studerende, København K	Alle	2.	3 048	1 679		1
Carsten Bech, Økologisk landmand, Rønne	Alle	5.	966	535		4
Casper Karup Hedegaard, Studerende, København S	Alle	7.	340	178		8
Tom Brøcher Jakobsen, Civilingeniør, Randers NV	Alle	6.	126	65		10
Sander Jensen, Kommunikationsrådgiver, Aarhus C	Alle	3.	505	280		6
Jakob Lavrsen, Gymnasieleærer, Aarhus C	Alle	1.	764	420		5
Karen Melchior, Fuldmægtig, København V	Alle	10.	1 671	885		2
Nils Sjøberg, Selvstændig, Kolding	Alle	11.	170	82		9
Helle Bækkelund Sørensen, Projektleder, Hadsten	Alle	8.	408	222		7
Svend Thorhauge, Chefkonsulent, Ry	Alle	9.	1 344	760		3
Morten Østergaard*, Økonomiminister, København S	Alle	4.	14 534	8 006	1 K	

Tabel 80 (fortsat) Valgte kandidater og stedfortræderrækkefølgen ved folketingsvalget i 2015

Kandidatens navn, stilling og bopæl	Opstillet i kreds nr.	Nomineret i kreds nr.	Stemmer		Valgt nr.	Sted- for- træder nr.
			I alt	Heraf personlige		
B. Radikale Venstre – Vestjyllands Storkreds						
Erika Asmuss, Sygeplejerske, Herning	Alle	11.	413	176		4
Sanne Bjørn, Sekretariatsleder, Skødstrup	Alle	4.,5.	2 091	801		1
Jes Juul Lauesen, Skoleleder, Silkeborg	Alle	6.,7.	657	248		3
Johannes Lebech, Fhv. minister, Holstebro	Alle	1.,10.	1 961	960		2
Andreas Steenberg*, Gymnasielærer, Aarhus C	Alle	2.,8.	4 061	1 971	1 T	
B. Radikale Venstre – Nordjyllands Storkreds						
Daniel Nyboe Andersen, Selvstændig, Aalborg Øst	Alle	7.	1 544	736		1
Kasper Bagnkop, Lærer, Frederikshavn	Alle	1.	1 055	535		3
Jesper Hansen, Teamleder, Sallum	Alle	3.	392	194		8
Thomas Høj, Lærer, Mariager	Alle	6.	532	253		6
Marianne Jelved*, Kulturminister, Kgs. Lyngby	Alle	2.	4 358	2 171	1 T	
Kjeld Lundager Jørgensen, Agronom, Nibe	Alle	5.	663	320		5
Helle Sommer Kjærgaard, Udviklingskonsulent, Bedsted Thy	Alle	4.	440	213		7
Louise Lundbeck Krog, Byplanlægger, Aalborg	Alle	8.	1 349	640		2
Giajenthiran Velmurugan, Undervisningsassistent, Aalborg	Alle	9.	1 006	479		4
Hovedstaden						
C. Det Konservative Folkeparti – Københavns Storkreds						
Lars Barfoed*, Fhv. minister, Frederiksberg	Alle	7.,10.,11.	5 343	2 606		1
Helle Bonnesen, Selvstændig, København Ø	Alle	1.,4.,9.	2 968	1 430		2
Anne Ginderskov Hansen, Konsulent, Hvidovre	Alle	3.,5.,6.	2 145	1 016		4
Josefine Kofoed, Konsulent	Alle	12.	2 474	1 209		3
Søren-Michael Pihl, Interim manager, København Ø	Alle	2.,8.	541	257		5
C. Det Konservative Folkeparti – Københavns Omegns Storkreds						
Casper Strunge Andersen, Selvstændig, Klampenborg	Alle	1.	2 096	1 137		2
Rasmus Jarlov, Selvstændig, København NV	Alle	2.,4.	6 362	3 419	1 T	
Mads Holger Nørgaard, Forfatter	Alle	5.,8.	1 865	977		3
Merete Scheelsbeck, Kommunikationsmedarbejder, Taastrup	Alle	6.,7.	3 127	1 833		1
Henrik Sørensen, Specialkonsulent, Søborg	Alle	3.	390	200		4
C. Det Konservative Folkeparti – Nordsjællands Storkreds						
Mette Abildgaard, PR- og kommunikationsmedarbejder, København S	Alle	4.,5.,6.	6 071	3 206	1 T	
Thorkild Gruelund, Selvstændig, Hørsholm	Alle		834	463		4
Erik Lund, Pensionist, Allerød	Alle		1 810	978		3
Mette Thiesen, Folkeskolelærer	Alle	2.,3.	3 041	1 657		2
Pernille Vermund, Selvstændig arkitekt, Snekkersten	Alle	1.	3 367	2 028		1
C. Det Konservative Folkeparti – Bornholms Storkreds						
Ianto Gerdes, Oversergent, Østermarie	Alle		58	35		2
Peter Kaas-Claesson, Kolonnechef, Svaneke	Alle		33	20		3
Kirstine van Sabben, Selvstændig, Hasle	Alle	Alle	350	214		1
Sjælland-Syddanmark						
C. Det Konservative Folkeparti – Sjællands Storkreds						
Anette Brix, Politiasistent, Holmegaard	Alle	3.	951	586		4
Marie Louise Friderichsen, Selvstændig, Nakskov	Alle	1.,4.	1 969	1 405		2
Mikkel Lundemann Jensen, Studerende, Store Heddinge	Alle	5.	688	447		6
Brigitte Klintskov Jerkel, Socialrådgiver, Greve	Alle	7.	2 013	1 236		1
Rune Kristensen, Cand.scient.pol., København K	Alle	2.,12.	879	567		5
Brian Mikkelsen*, Fhv. minister, Hellerup	Alle	9.,10.,11.	7 044	4 398	1 T	
Christian Wedell-Neergaard, Godsejer, Borup	Alle	6.,8.	1 539	934		3
C. Det Konservative Folkeparti – Fyns Storkreds						
Jonathan Biltzow, Køkkenchef, Odense C	Alle		495	314		3
Nicoline Damkjær, Sygeplejerske, Nørre Aaby	Alle		236	155		4
Anders Johansson, Selvstændig, Marstal	Alle		935	695		1
Mai Mercado*, Cand.scient.pol., Frederiksberg	Alle	Alle	8 275	5 366	1 T	
Henrik Nielsen, Handelsoverlærer, Svendborg	Alle		908	622		2
C. Det Konservative Folkeparti – Syddjyllands Storkreds						
Dan Arnløv, Byrådsmedlem, Vejle	Alle		724	396		3
Mike Legarth*, Direktør, Vamdrup	Alle	Alle	6 994	4 031		1
Tine Roos Nørgaard, Afdelingsleder, Kolding	Alle		835	490		2
Tina Franson Spile, Controller, Nordborg	Alle		565	307		4
Peder Tørnqvist, Jobkonsulent, Ribe	Alle		507	298		5

Tabel 80 (fortsat)

Valgte kandidater og stedfortræderrækkefølgen ved folketingsvalget i 2015

Kandidatens navn, stilling og bopæl	Opstillet i kreds nr.	Nomineret i kreds nr.	Stemmer		Valgt nr.	Sted- for- træder nr.
			I alt	Heraf personlige		
Midtjylland-Nordjylland						
C. Det Konservative Folkeparti – Østjyllands Storkreds						
Katarina Ammitzbøll, Senior rådgiver, København Ø	Alle	4.	2 067	1 149		1
Christian Hartmann, Senior Manager, Randers C	Alle	6.	559	299		5
Naser Khader, Senioranalytiker	Alle	1.,9.	7 374	4 041	1 T	
Karsten Ulstrup Kristensen, IT-konsulent, Randers SØ	Alle	7.	525	280		6
Bjarne Lundgaard, Arkitekt M.A.A, Åbyhøj	Alle	8.	566	296		4
Per Løkken, Selvstændig, Horsens	Alle	10.	868	480		2
Jens Salling, Forretningsudvikler, København N	Alle	3.	635	353		3
Samina Shah, Lærer, Højbjerg	Alle	2.	448	248		7
Søren Vanting, Førstemand, Hornslyd	Alle	5.,11.	448	223		8
C. Det Konservative Folkeparti – Vestjyllands Storkreds						
Pernille Bloch, Advokat, Holstebro	Alle		391	327		5
Jens-Henrik Kirk, Efterskoleforstander, Mariager	Alle		500	407		4
Søren Pape, Partiformand, Bjerringbro	Alle	Alle	13 231	11 565	1 T	
Jette Philipsen, Selvstændig, Silkeborg	Alle		577	469		2
Tove Videbæk, Byrådsmedlem, Brande	Alle		574	471		3
Orla Østerby, Centerchef, Bækmarksbro	Alle		655	572		1
C. Det Konservative Folkeparti – Nordjyllands Storkreds						
Henrik Dalgaard, Selvstændig, Aars	Alle		1 218	717		2
Torben Overgaard, Studerende, Snedsted	Alle		789	409		5
Line Vanggaard Pedersen, Landmand, Jerslev J	Alle		1 197	776		3
Daniel Rugholm*, Viceborgmester, Hjørring	Alle	Alle	5 996	4 009		1
Morten Thiessen, Direktør, Aalborg	Alle		953	519		4
Hovedstaden						
F. SF – Socialistisk Folkeparti – Københavns Storkreds						
Balder Mørk Andersen, Konsulent, Frederiksberg	Alle		602	400		4
Neil Bloem, Studerende, København N	Alle		424	278		5
Özlem Sara Cekic*, Sygeplejerske, Kastrup	Alle	3.,6.,9.,10.	9 947	6 542		1
Leif Donbæk, Stud.jur., København N	Alle		160	104		9
Pia Olsen Dyhr*, Fhv. minister, Brønshøj	Alle	4.,5.,7.,11.	14 487	9 575	1 K	
Kathrine Jensen, Juniorrådgiver, København V	Alle		179	116		8
Kasper Nordborg Kiær, Folkeskolelærer, København S	Alle		695	456		3
Klaus Mygind, Konsulent, København S	Alle		224	147		6
Jonas Niemann, Kemiker, København Ø	Alle		183	119		7
Halime Oguz, Integrationsvejleder	Alle		114	73		11
Kirsten Sloth, Administrativ sagsbehandler, København K	Alle		130	85		10
Sisse Marie Welling, Fuldmægtig, København N	Alle	1.,2.,8.,12.	1 115	727		2
F. SF – Socialistisk Folkeparti – Københavns Omegns Storkreds						
Anders Wolf Andresen, Udviklingskonsulent, Hvidovre	Alle	5.	749	303		7
Serdal Benli, Viceborgmester, Bagsværd	Alle	3.	3 703	1 661		1
Dorete Dandanell, Chefkonsulent, Virum	Alle	2.	1 123	476		4
Arly Eskildsen, Organisationskonsulent, Herlev	Alle	4.	794	309		6
Bilal Inekci, Socialrådgiver, Ishøj	Alle	6.	991	480		5
Morten Normann Jørgensen, Viceborgmester, Kgs. Lyngby	Alle	8.	1 715	707		2
Jan Kjær, Barchef, Hedehusene	Alle		242	107		8
Lise Müller, Sygeplejerske, Charlottenlund	Alle	1.	1 579	624		3
Holger K. Nielsen*, Fhv. minister, Valby	Alle	7.	3 723	1 578	1 T	
F. SF – Socialistisk Folkeparti – Nordsjællands Storkreds						
Nikolaj Bührmann, Dagtilbudsleder, Allerød	Alle		873	334		3
Bente Borg Donkin, Handicapkoordinator, Helsingør	Alle	1.	1 427	567		2
Lars Iversen, Professor, Hørsholm	Alle		422	170		4
Trine Torp, Psykolog, Frederiksværk	Alle	2.,4.,5.	5 927	2 494	1 T	
Teis Volstrup, Studievejleder, København N	Alle	3.,6.	2 533	971		1
F. SF – Socialistisk Folkeparti – Bornholms Storkreds						
Leif Olsen, Lektor, Allinge	Alle	1.	336	143		1
Poul Overlund-Sørensen, Konsulent, Rønne	Alle	2.	178	76		3
Birgitte Kjølner Pedersen, Lektor, Allinge	Alle		202	86		2

Tabel 80 (fortsat) Valgte kandidater og stedfortræderrækkefølgen ved folketingsvalget i 2015

Kandidatens navn, stilling og bopæl	Opstillet i kreds nr.	Nomineret i kreds nr.	Stemmer		Valgt nr.	Sted- for- træder nr.
			I alt	Heraf personlige		
Sjælland-Syddanmark						
F. SF – Socialistisk Folkeparti – Sjællands Storkreds						
Tina Boel, Centerleder, Roskilde	Alle	8.	3 009	1 293		1
Meta Fuglsang, Konsulent, Vordingborg	Alle	12.	2 830	1 079		2
Michael Graakjær, Procesoperatør, Køge	Alle	5.	423	171		10
Ulla Birk Johansen, Kredsnaestformand, Præstø	Alle	3.	1 037	465		6
Annemette Schönberg Johnsen, Bibliotekar, Nykøbing F	Alle	2.	750	304		8
Hans Kristiansen, Pensionist, Karlslunde	Alle	7.	388	131		11
Trine Mach*, Programleder, København N	Alle	4.	2 304	942		3
Jacob Mark, Studerende, Køge	Alle	6.	5 820	2 948	1 K	
Ronja Rose Ravnskov, Tjener, Sorø	Alle	11.	1 130	428		5
Bente Juul Røttig, Socialrådgiver, Tølløse	Alle	9.	684	231		9
Dorte Skovgård, Indvandrerlærer, København V	Alle	10.	867	291		7
Flemming Stenild, Pensionist, Nysted	Alle	1.	1 333	607		4
F. SF – Socialistisk Folkeparti – Fyns Storkreds						
Mikkel Dragmose-Hansen, Projektleder, Middelfart	Alle	5.	888	468		4
Vagn Hansen, Forløbschef, Årslev	Alle	8.	396	217		6
Rasmus Peter Henriksen, Elektriker, Otterup	Alle	7.	463	231		5
Karsten Hønge, Tømrersvend, Odense NV	Alle	3.	5 015	2 647	1 T	
Poul Erik Kristiansen, Efterlønsmodtager, Glamsbjerg	Alle	4.	195	100		7
Marie Yvonne Rasmussen, Studerende, Kerteminde	Alle	6.	916	492		3
Carl Valentin, Phoner, København NV	Alle	2.	1 180	628		2
Annette Vilhelmsen*, Fhv. minister, Kerteminde	Alle	1.	4 737	2 510		1
F. SF – Socialistisk Folkeparti – Sydjyllands Storkreds						
Brian Bruhn, Teknisk serviceleder, Vejle	Alle	8.	441	187		5
Ida Damborg, Projektleder, Kolding	Alle	4.	2 259	905		2
Karina Lorentzen Dehnhardt*, Folkeskolelærer, Kolding	Alle	12.	6 908	3 169		1
Hans Holmer, Fuldmægtig, Kolding	Alle	11.	322	165		9
Claus Larsen, Faglærer, Varde	Alle	6.	281	109		11
Susanne Mathiesen, Centerchef, Grindsted	Alle	7.	844	383		3
Henrik Møller, Cand.mag., Tønder	Alle	3.	220	91		13
Rune Bai Nielsen, Ledig, Ribe	Alle	5.	282	111		10
Ronny Roy Nielsen, Pædagog, Vejle	Alle	9.	428	180		6
Lars Olesen, Folkeskolelærer, Fredericia	Alle	10.	382	162		7
Einar Olsen, Efterskolelærer, Vojens	Alle	13.	349	145		8
Dennis Ørsted Petersen, Faglig konsulent, Sønderborg	Alle	1.	537	207		4
Hans Winther, Skoleinspektør, Kolding	Alle	2.	255	111		12
Midtjylland-Nordjylland						
F. SF – Socialistisk Folkeparti – Østjyllands Storkreds						
Paw Amdisen, HF-lærer, Horsens	Alle	10.	1 886	796		3
Bjarne Andersen, Områdedirektør, Hinnerup	Alle	8.	872	417		7
Eigil Andersen*, Journalist, Aarhus V	Alle	2.	1 061	469		5
Kirsten Normann Andersen, Afdelingsformand, Hørning	Alle	9.	4 648	2 149		1
Kirstine Bille, Faglærer, Balle	Alle	5.	3 699	2 215		2
Mikkel Borch, Studerende, Aarhus C	Alle	6.	356	147		10
Jonas Dahl*, Fhv. minister, Risskov	Alle	4.	5 316	2 320	1 T	
Lasse Eriksen, Studerende, Frederiksberg C	Alle	11.	489	185		9
Laila Lauridsen, Gymnasielærer, Aarhus V	Alle	3.	1 252	537		4
Ann S. Pedersen, Faglig sekretær, Randers NV	Alle	7.	540	223		8
Sanne Rubinke, Direktør, Odder	Alle	1.	981	437		6
F. SF – Socialistisk Folkeparti – Vestjyllands Storkreds						
Andreas Albertsen, Adjunkt, Aarhus V	Alle	11.	634	341		6
Kai O. Andersen, Faglærer, Viborg	Alle	4.	196	115		10
Steen Gade*, Skolelærer, København S	Alle	6.	3 954	2 111		1
Hanne Jacobsen, Pædagog, Struer	Alle	1.	647	368		5
Signe Munk, Næstformand, Gentofte	Alle	3.	2 597	1 536		2
Susanne Buch Nielsen, Lektor, Bøvlingbjerg	Alle	10.	1 548	888		3
Peter Nowack, Lærer, Herning	Alle	9.	352	183		8
August Vigen Smolarz, Studerende, København Ø	Alle	5.	335	175		9
Gagendran Srisurendran, Ledig, Herning	Alle	2.	783	409		4
Michael Thomsen, Lærer, Herning	Alle	8.	481	258		7
Anders Udengaard, Pædagog, Brande	Alle	7.	193	89		11

Tabel 80 (fortsat)

Valgte kandidater og stedfortræderrækkefølgen ved folketingsvalget i 2015

Kandidatens navn, stilling og bopæl	Opstillet i kreds nr.	Nomineret i kreds nr.	Stemmer		Valgt nr.	Sted- for- træder nr.
			I alt	Heraf personlige		
F. SF – Socialistisk Folkeparti – Nordjyllands Storkreds						
Paul Rode Andersen, Lektor, Frederikshavn	Alle	1.	866	405		3
Anders Tendal Christiansen, Fuldmægtig, Aabybro	Alle	3.	314	139		7
Thomas Klimek, Underviser, Hjørring	Alle	5.	2 616	1 217		1
Thomas Krog, Konsulent, Brønderslev	Alle	9.	2 472	1 126		2
Peder Larsen, Lærer, Mariager	Alle	6.	637	267		4
Thorkil Olesen, Miljøchef, Hanstholm	Alle	4.	489	167		6
Lisbeth Bech Poulsen*, Fuldmægtig, København K	Alle	7.	3 992	1 652	1 T	
Frank Tronborg, Fagforeningsformand, Hjørring	Alle	2.	198	100		8
Jacob Klivager Vestergaard, Studerende, Aalborg	Alle	8.	524	215		5
Hovedstaden						
I. Liberal Alliance – Københavns Storkreds						
Simon Emil Ammitzbøll*, Gruppeformand, København Ø	Alle	1.,2.,3.,4.,5.,6.,7.,9.,12.	21 794	6 904	1 K	
Karina Bergmann, Sælger, København N	Alle		2 067	643		2
Rasmus Boserup, IT-chef, Kastrup	Alle		710	224		5
Patrick Donovan, Konsulent, København SV	Alle		792	251		4
Søren Juliussen, Mediegrafiker, København NV	Alle		641	203		6
Kasper Heumann Kristensen, Direktør, København N	Alle		1 501	471		3
Laura Lindahl, Rådmand, Frederiksberg C	Alle	8.,10.,11.	8 310	2 691	1 T	
Danny K. Malkowski, Selvstændig, København NV	Alle		2 120	670		1
I. Liberal Alliance – Københavns Omegns Storkreds						
Sahar Aslani, Skolepædagog, Søborg	Alle		1 119	353		4
Frank Dahlgaard, Lektor, Bagsværd	Alle		2 072	667		2
Michele Fejø, Specialkonsulent, Bagsværd	Alle		886	283		6
Poul V. Jensen, Selvstændig, Hellerup	Alle	1.	1 401	470		3
Anne Jeremiassen, Fuldmægtig, Kgs. Lyngby	Alle		1 006	335		5
Søren Kreilgaard, HR-konsulent, Vedbæk	Alle		165	52		10
Michael Melchert, Konsulent, Albertslund	Alle		749	228		7
Charlotte Næss-Schmidt, Selvstændig, Charlottenlund	Alle		4 178	1 366		1
Tine Nørrekær, Plejecenterleder, København Ø	Alle		592	190		9
Joachim B. Olsen*, Selvstændig, Søborg	Alle	2.,3.,4.,5.,6.,7.,8.	13 120	4 259	1 K	
Carsten Zachø, Cand.merc., Brøndby Strand	Alle		694	209		8
I. Liberal Alliance – Nordsjællands Storkreds						
Karsten Andersen, Direktør, Gilleleje	Alle		279	198		5
May-Britt Buch-Katrup, Selvstændig, Hørsholm	Alle		913	639	1 T	
Palle Christiansen, Tandlæge, Allerød	Alle		297	211		4
Anne-Marie Tømes Hansen, HR Manager, Hundested	Alle		240	165		6
Tommy Højegaard, Controller, Stenløse	Alle		162	116		7
Elisabeth Ildal, Selvstændig, Vedbæk	Alle		713	506		1
Jonathan Nielsen, Politisk-økonomisk konsulent, Hillerød	Alle		391	275		3
Anders Samuelsen*, Partileder, Horsens	Alle	1.,3.,4.,5.,6.	29 204	20 565	1 K	
Niels Westy, Underviser, Fredensborg	Alle	2.	545	379		2
I. Liberal Alliance – Bornholms Storkreds						
Carl Beck, Direktør, Nexø	Alle		536	195		1
Per B. Frostholm, Vinhandler, Rønne	Alle	Alle	501	182		2
Sjælland-Syddanmark						
I. Liberal Alliance – Sjællands Storkreds						
Henrik Boye, Selvstændig, Solrød Strand	Alle		3 861	825		2
Villum Christensen*, Selvstændig, Slagelse	Alle	1.,2.,3.,5.,8.,9.,10.,11.,12.	9 137	2 451	1 K	
Frederik Damgaard, Projektleder, Karlslunde	Alle		1 595	326		6
Knud Damgaard, Salgskonsulent, Roskilde	Alle		1 507	293		7
Kisser Franciska, Mentor, Ringsted	Alle		2 724	659		3
Andreas Hastrup, Selvstændig, Sorø	Alle	4.,6.,7.	8 966	2 144		1
Vibeke Hellmann, Selvstændig, Nørre Alslev	Alle		1 618	377		5
Rikke Jakobsen, Købmand, Korsør	Alle		1 983	463		4
Thomas Peder Lunden, Selvstændig, Grevinge	Alle		611	146		8
Thomas Vesth, Politiassistent, Slagelse	Alle		596	155		9

Tabel 80 (fortsat) Valgte kandidater og stedfortræderrækkefølgen ved folketingsvalget i 2015

Kandidatens navn, stilling og bopæl	Opstillet i kreds nr.	Nomineret i kreds nr.	Stemmer		Valgt nr.	Sted- for- træder nr.
			I alt	Heraf personlige		
I. Liberal Alliance – Fyns Storkreds						
Karen Lasthein Andersen, Uddannelsesvejleder, Odense C	Alle		517	176		5
Jes V.N. Christiansen, General Manager, Svendborg	Alle	7.	598	204		3
Jimmy Steen Eriksen, Salesdirector, Aarup	Alle		858	330		1
Anders Kirkeby, Studerende, Odense C	Alle		592	207		4
Thomas Wibroe Leth, Selvstændig, Rødovre	Alle		164	59		7
Mads Nørgaard, Funktionær, Odense C	Alle		299	105		6
Merete Riisager*, Konsulent, København S	Alle	1.,2.,3.,4.,5.,6.,8.	16 481	5 913	1 K	
Tonny Vest, Investeringskonsulent, Odense C	Alle		644	228		2
Peter Kaare Østergaard, Læge, Middelfart	Alle		118	42		8
I. Liberal Alliance – Sydjyllands Storkreds						
Mette Bock*, Selvstændig, Horsens	Alle	1.,2.,3.,4.,6.,7.,8.,10.,12.,13.	23 544	11 588	1 K	
Henrik Dahl, Forfatter, Store Heddinge	Alle	5.,9.,11.	5 991	2 902	1 T	
Sarah Maria Grønnebæk, Ingeniør, Augustenborg	Alle		708	353		3
Steen Holm Iversen, Officer, Varde	Alle		926	451		1
Jakob Arendt Laursen, Lærerstuderende, Esbjerg	Alle		374	173		6
Malene Ravn Neumann, Socialrådgiver, Haderslev	Alle		729	371		2
Dennis Paaske, Coach, Kolding	Alle		600	277		4
Frank Wichmann, Lokomotivfører, Fredericia	Alle		405	178		5
Midtjylland-Nordjylland						
I. Liberal Alliance – Østjyllands Storkreds						
Carsten Bach, Geolog, Galten	Alle		6 459	1 931	1 T	
Annette Bolvig, Visitator, Hedensted	Alle		2 256	661		3
Lars Bro, Analytiker, Hedensted	Alle		991	286		6
Jesper Bræmer, Shipping agent, Randers C	Alle		2 761	854		2
Birgitte Nymann, Juridisk medarbejder, Nimtofte	Alle		2 029	600		5
Ole Birk Olesen*, Redaktør, Vanløse	Alle	1.,2.,3.,4.,6.,7.,9.,10.,11.	20 580	5 941	1 K	
Jakob Rixen, Gymnasielærer, Aarhus C	Alle		2 902	828		1
Per Zeidler, Lærer, Rønde	Alle	5.,8.	2 123	759		4
I. Liberal Alliance – Vestjyllands Storkreds						
Lene Foged, Salgskordinator, Stoholm Jyll	Alle		3 351	1 121		1
Emilia Djomina Hansen, Studerende, Kjellerup	Alle		1 108	380		3
Jakob Hildebrandt Hansen, Omsorgsmedhjælper, Ringkøbing	Alle		896	310		5
Johnny Heinmann, Adm. direktør, Silkeborg	Alle	8.,9.	1 572	525		2
Kjeld Aagaard Kjærulff, Købmand, Ans By	Alle		275	94		7
Keld Lorenzen, Sales Manager, Viborg	Alle		1 093	343		4
Leif Mikkelsen*, Fhv. gårdejer, Silkeborg	Alle	1.,2.,3.,4.,5.,6.,7.,10.,11.	10 477	3 591	1 K	
Steffen Troldtoft, Selvstændig, Ulfborg	Alle		605	188		6
I. Liberal Alliance – Nordjyllands Storkreds						
Christina Egelund, Selvstændig, Aalborg	Alle	8.,9.	8 468	3 076	1 K	
Thyra Frank*, Sygeplejerske, Frederiksberg C	Alle	1.,2.,3.,4.,5.,6.,7.	7 426	2 768		1
Claus Hermansen, Frikirkepræst, Hobro	Alle		919	340		5
Klaus Hjulmand, Sælger, konsulent, Frederikshavn	Alle		1 035	397		4
Martin K. Madsen, Konsulent, Aalborg Øst	Alle		1 418	510		3
Bo Ritterbusch, Landmand, Hadsund	Alle		1 860	736		2
Henrik Viholm, Direktør, Aalborg	Alle		681	228		6
Hovedstaden						
O. Dansk Folkeparti – Københavns Storkreds						
Preben Bille Brahe, Kaptajn, Skodsborg	Alle	8.	713	272		7
Jette Dali, Lægesekretær, Frederiksberg	Alle	11.	1 513	598		3
Morten Dreyer, IT-konsulent, Dragør	Alle	10.	1 419	585		5
Søren Lund Hansen, Logistikchef, Slagelse	Alle	9.	444	168		10
Martin Henriksen*, Chauffør, Dragør	Alle	12.	7 625	3 094	2 K	
Paw Karslund, Flyportør, Dragør	Alle	2.	2 986	1 301		1
Else-Marie Madsen, Efterlønsmodtager, Allerød	Alle	3.	502	195		9
Githa Nelander, Businesscoach, Holmegaard	Alle	5.	646	248		8
Finn Rudaizky, Borgerrepræsentationsmedlem, København K	Alle	4.	2 844	1 121		2
Peter Skaarup*, Sekretariatschef	Alle	7.	28 555	11 402	1 K	
Karin Storgaard, Selvstændig, København Ø	Alle	1.	1 472	573		4
Jens Vormøe, Steward, København S	Alle	6.	856	337		6

Tabel 80 (fortsat)

Valgte kandidater og stedfortræderrækkefølgen ved folketingsvalget i 2015

Kandidatens navn, stilling og bopæl	Opstillet i kreds nr.	Nomineret i kreds nr.	Stemmer		Valgt nr.	Sted- for- træder nr.
			I alt	Heraf personlige		
O. Dansk Folkeparti – Københavns Omegns Storkreds						
Kenneth Kristensen Berth, Specialkonsulent, Vallensbæk	Alle	7.	2 542	1 348	3 K	
Anna Hede Christensen, Studerende, København V	Alle	1.	1 894	996		2
Mikkel Dencker*, Serviceassistent	Alle	5.	2 893	1 536	2 K	
Aia Fog, Chefkonsulent, København Ø	Alle	6.	789	420		4
Pia Kjærsgaard*, Fhv. partiformand, Gentofte	Alle	8.	50 397	26 583	1 K	
Helge Larsen, Produktionschef, Herlev	Alle	4.	768	391		5
Anette Skafte, Laboratorieassistent, Kgs. Lyngby	Alle	2.	1 022	531		3
Kristian Tørring, Lektor, Bagsværd	Alle	3.	2 114	1 110		1
O. Dansk Folkeparti – Nordsjællands Storkreds						
Pia Adelsteen*, Selvstændig, Mariager	Alle	5.	14 057	3 179	2 K	
Marlene Harpsøe, Kontorassistent	Alle	3.	15 094	3 521	1 K	
Gitte Hemmingsen, Byrådsmedlem, Frederiksværk	Alle	4.	6 699	1 659		2
Lucas Hultgren, Jurastuderende, København S	Alle	2.	2 239	516		3
Glen Madsen, Vagt, Hørsholm	Alle	1.	7 166	1 743		1
Jan Erik Messmann, Kaptajn, Birkerød	Alle	6.	8 725	1 888	1 T	
O. Dansk Folkeparti – Bornholms Storkreds						
Jørgen Mundt Andersen, Kaptajn, Køge	Alle	1.	587	246		2
Jess Christian Persson, Overstyrmand, Rønne	Alle	2.	4 581	1 911		1
Sjælland-Syddanmark						
O. Dansk Folkeparti – Sjællands Storkreds						
Liselott Blixt*, SOSU-assistent, Greve	Alle	6.	19 248	5 981	2 K	
Henrik Brodersen, VVS-montør, Rude	Alle	5.	7 657	2 450	6 K	
Gert Poul Christensen, Konsulent, Greve	Alle	7.	2 445	786		5
René Christensen*, Automekaniker, Nykøbing F	Alle	2.	15 037	8 180	3 K	
Søren Espersen*, Journalist, Lundby	Alle	10.	42 873	14 482	1 K	
Heino Hahn, Viceborgmester, Stensved	Alle	3.	3 206	1 201		4
Jeppé Jakobsen, Bestyrelsesformand, Kalundborg	Alle	9.	6 801	2 255	1 T	
Merete Dea Larsen, Farmakonom, Roskilde	Alle	8.	10 816	3 511	5 K	
Karin Nødgaard*, Lærer, Jystrup Midtstj	Alle	12.	12 542	4 298	4 K	
Per Nørhave, Vicepolitikommisær, Ringsted	Alle	11.	5 767	1 996		1
Thomas Palmkov, Seniorsergent, Næstved	Alle	4.	4 375	1 378		2
Eric Steffensen, Udviklingskonsulent, Stokkemarke	Alle	1.	3 428	1 372		3
O. Dansk Folkeparti – Fyns Storkreds						
Alex Ahrendtsen*, Forlægger, Odense NØ	Alle	3.	13 702	4 996	2 K	
Pernille Bendixen, Dagplejer, Odense V	Alle	2.	9 524	3 491	3 K	
Jens Henrik W. Thulesen Dahl*, Arbejdsmiljøkonsulent, Assens	Alle	4.	26 573	9 923	1 K	
Jesper Krarup, Fængselslærer, Højer	Alle	5.	2 947	1 020		2
Carsten Kudsk, Levnedsmiddeltækniker, Ørbæk	Alle	6.	5 098	1 874		1
Åge Priisholm, Fængselsbetjent, Ringe	Alle	8.	1 556	561		3
Betina Signe Stick, Studieseekretær, Haarby	Alle	1.	1 365	501		4
Dorthe Ullemose, Socialpædagog, Skårup Fyn	Alle	7.	7 148	2 670	1 T	
O. Dansk Folkeparti – Syddjyllands Storkreds						
Jack Abilslund-Gregersen, Chauffør, Kolding	Alle	5.	1 457	892		3
Karina Adsbøl*, SOSU-assistent, Vamdrup	Alle	12.	4 989	3 101	4 K	
Jan Rytkjær Callesen, Selvstændig, Nordborg	Alle	1.	5 097	2 972	3 K	
Kristian Thulesen Dahl*, Cand.merc.jur., Give	Alle	8.	90 724	57 371	1 K	
Frank Nørgaard Dam, Virksomhedskonsulent, Kolding	Alle	11.	539	332		7
Susanne Eilersen, Merkonom, Fredericia	Alle	4.	3 940	2 421	6 K	
Julie Gottschalk, Studerende, Varde	Alle	3.	2 585	1 555		2
Kristina Jørgensen, Økonom, Kolding	Alle	7.	3 494	2 185		1
Marie Krarup*, Gymnasielærer, København V	Alle	6.	4 026	2 436	5 K	
Svend Erik Nielsen, Regnskabschef, Bredsten	Alle	13.	1 445	866		4
Kenneth Fredslund Petersen, Tapperiassistent, Vejle	Alle	9.	1 078	698		5
Peter Kofod Poulsen, Lærerstuderende, Haderslev	Alle	2.	5 623	3 336	2 K	
Jesper Strøm, Kørelærer, Fredericia	Alle	10.	1 061	652		6

Tabel 80 (fortsat) Valgte kandidater og stedfortræderrækkefølgen ved folketingsvalget i 2015

Kandidatens navn, stilling og bopæl	Opstillet i kreds nr.	Nomineret i kreds nr.	Stemmer		Valgt nr.	Stedfortræder nr.
			I alt	Heraf personlige		
Midtjylland-Nordjylland						
O. Dansk Folkeparti – Østjyllands Storkreds						
Johnny F. Andresen, Teknisk flyverspecialist, Karup J	Alle	1.	3 614	922		4
Tilde Bork, Studerende, Herning	Alle	11.	11 686	3 198	3 K	
Hans Braad, IT-rådgiver, Viby J	Alle	3.	2 520	609		6
Hans Kristian Bundgaard-Skibby*, Speditør, Tørring	Alle	10.	15 310	4 992	2 K	
Kim Christiansen*, Direktør, Mariager	Alle	5.	10 712	2 874	4 K	
Per Dalgaard, Byrådsmedlem, Ryomgård	Alle	8.	5 721	1 497		1
Mette Hjeremind Dencker*, Terapeut	Alle	9.	23 171	6 218	1 K	
Claus Kvist Hansen, Sekr.leder, Horsens	Alle	7.	6 251	1 564	1 T	
Knud N. Mathiesen, Sælger, Brabrand	Alle	2.	5 613	1 342		2
Michael Nedersøe, Chauffør, Horsens	Alle	4.	4 187	1 136		3
Hans Henrik Sørensen, Politiassistent, Arden	Alle	6.	2 836	694		5
O. Dansk Folkeparti – Vestjyllands Storkreds						
Martin Lange Andersen, Flyverspecialist, Haderup	Alle	9.	2 208	861		8
Preben Andersen, Købmand, Højslev	Alle	3.	6 576	2 735		1
Karina Due, Koordinator, Kjellerup	Alle	5.	8 096	2 848	3 K	
Dennis Flydtkjær*, Fhv. selvstændig, Herning	Alle	11.	20 768	9 097	1 K	
Anders Ladegaard, Studerende, Herning	Alle	2.	2 662	1 096		6
Christian Langballe*, Sognepræst, Tjele	Alle	4.	10 779	3 887	2 K	
Jette Lund, Skoleleder, Struer	Alle	1.	5 695	2 231		2
Richardt G. B. Møller, Bagerfaglærer, Holstebro	Alle	10.	2 868	1 124		5
Peter Pedersen, Politiassistent, Silkeborg	Alle	6.	3 672	1 250		4
Jan Berg Rasmussen, Seniorsergent, Sunds	Alle	8.	3 794	1 455		3
Alex Rosenbæk, Kørelærer, Vemb	Alle	7.	2 539	827		7
O. Dansk Folkeparti – Nordjyllands Storkreds						
Lise Bech, Bogholder, Støvring	Alle	4.	12 951	4 181	3 K	
Bent Bøgsted*, Maskinarbejder, Dybvad	Alle	1.	21 534	6 862	1 K	
Tommy Degn, Overpostbud, Nørager	Alle	5.	7 272	2 231		2
Erik Høgh-Sørensen, Kommunikationschef, Anholt	Alle	3.	4 136	1 370		3
Gert Ingolf Johansen, Salgschef, Aalborg SØ	Alle	9.	3 142	913		5
Morten Marinus*, Sygehusportør, Saltum	Alle	7.	13 021	4 181	2 K	
Ib Poulsen, Havnebetjent, Thisted	Alle	2.	7 881	2 901	4 K	
Laila Sortland, Speditør, Ryomgård	Alle	8.	3 661	1 100		4
Kristoffer Hjort Storm, Regionsrådsmedlem, Svenstrup J	Alle	6.	7 562	2 263		1
Hovedstaden						
V. Venstre, Danmarks Liberale Parti – Københavns Storkreds						
Colette Brix, Selvstændig, Charlottenlund	Alle	8.	987	361		5
Martin Geertsen*, Cand.scient.pol., København S	Alle	12.	7 004	2 576		1
Michael Jellesmark, Studerende, Kastrup	Alle	2.	544	197		7
Karina Rohrberg Jessen, Selvstændig, København S	Alle	9.	2 745	1 003		2
Jan E. Jørgensen*, Advokat, Frederiksberg	Alle	11.	8 500	3 254	2 K	
Michael Lange, Direktør, Charlottenlund	Alle	4.	1 093	395		4
Anahita Malakians, Selvstændig, København NV	Alle	6.	639	229		6
Søren Pind*, Fhv. minister, København Ø	Alle	1.	20 903	7 706	1 K	
Uffe Ploug, Økonom, København K	Alle	3.	300	109		8
Sven Aage Schlosrich, Direktør, København K	Alle	7.	221	80		9
Kåre Traberg Smidt, Advokat	Alle	5.	1 637	598		3
Søren Sørensen, Fhv. adm.chef, Frederiksberg C	Alle	10.	148	54		10
V. Venstre, Danmarks Liberale Parti – Københavns Omegns Storkreds						
Ömer Ciftci, Selvstændig, Smørum	Alle	4.	1 516	594		5
Morten Munk Ebbesen, Kontorchef, Charlottenlund	Alle	1.	738	307		6
Karen Ellemann*, Fhv. minister, Klampenborg	Alle	6.	17 276	7 020	1 K	
Jakob Engel-Schmidt*, Cand.merc., Kgs. Lyngby	Alle	2.	5 372	2 296		1
Mads Fuglede, Højskolelærer, Hillerød	Alle	3.	4 775	1 968		2
Karl Erik Høholt Jensen, Account Manager, Hvidovre	Alle	5.	1 707	649		4
Morten Løkkegaard, Selvstændig, Charlottenlund	Alle	8.	11 409	4 676	2 K	
Tina Nedergaard*, Fhv. minister, Hjørring	Alle	7.	3 299	1 287		3

Tabel 80 (fortsat)

Valgte kandidater og stedfortræderrækkefølgen ved folketingsvalget i 2015

Kandidatens navn, stilling og bopæl	Opstillet i kreds nr.	Nomineret i kreds nr.	Stemmer		Valgt nr.	Stedfortræder nr.
			I alt	Heraf personlige		
V. Venstre, Danmarks Liberale Parti – Nordsjællands Storkreds						
Hans Andersen*, Cand.merc.aud., Frederikssund	Alle	4.	9 386	5 447	3 K	
Claus Hjort Frederiksen*, Fhv. minister, Humlebæk	Alle	6.	16 067	8 222	2 K	
Søren Hyldgaard, Konsulent, Birkerød	Alle	1.	2 776	1 396		3
Tinne Borch Jacobsen, Kontorchef, Fredensborg	Alle	2.	3 317	1 675		2
Sophie Løhde*, HA.Kom., København K	Alle	5.	22 560	11 832	1 K	
Klaus Markussen, Cand.scient.pol., Hillerød	Alle	3.	5 049	2 663		1
V. Venstre, Danmarks Liberale Parti – Bornholms Storkreds						
Peter Juel Jensen*, Skolelærer, Rønne	Alle		4 735	3 676	1 K	
Else Merete Knoop, Overlærer, Rønne	Alle		146	113		2
Carsten Scheiby, Research assistent, Allinge	Alle		376	292		1
Sjælland-Syddanmark						
V. Venstre, Danmarks Liberale Parti – Sjællands Storkreds						
Claus Bakke, Sygeplejerske, Nykøbing F	Alle	1.	2 136	1 607		6
Morten Dahlin, Kommunikationsrådgiver, Greve	Alle	12.	4 608	2 986		1
Louise Schack Elholm*, Fuldmægtig, Sorø	Alle	11.	4 743	3 185	1 T	
Jens Hald, Iværksætter, Roskilde	Alle	9.	2 383	1 569		5
Bertel Haarder*, Fhv. minister, København Ø	Alle	7.	7 902	5 222	4 K	
Jacob Jensen*, Cand.merc.jur., Tølløse	Alle	10.	8 509	5 864	3 K	
Marcus Knuth, Selvstændig, København K	Alle	3.	9 986	7 351	2 K	
Flemming Damgaard Larsen*, Advokat, Kirke Hyllinge	Alle	8.	3 260	2 133		4
Karsten Nonbo*, Kriminalassistent, Næstved	Alle	4.	4 548	3 049		2
Vibeke Nørly, Direktør, Espergærde	Alle	5.	1 809	1 242		7
Lars Løkke Rasmussen*, Fhv. minister	Alle	6.	49 265	33 393	1 K	
Benedikte Ask Skotte, Konsulent, Valby	Alle	2.	3 669	2 645		3
V. Venstre, Danmarks Liberale Parti – Fyns Storkreds						
Marlene Ambo-Rasmussen, Studerende, Odense NV	Alle	2.	4 348	2 239		2
Erling Bonnesen*, Revisor, Broby	Alle	7.	15 857	9 034	1 K	
Mark Grossmann, Politiasistent	Alle	1.	4 351	2 199		1
Jane Heitmann*, Cand.mag., Faaborg	Alle	4.	8 307	4 677	3 K	
Claus Houden, Civiløkonom, Odense M	Alle	3.	2 107	1 052		5
Lars Chr. Lilleholt*, Journalist, Odense M	Alle	5.	15 705	8 161	2 K	
Anne Katrine Melvig, Konsulent, Gentofte	Alle	6.	3 375	1 820		3
Ole Pedersen, Lærer, Faaborg	Alle	8.	2 623	1 534		4
V. Venstre, Danmarks Liberale Parti – Sydjyllands Storkreds						
Jens Ejner Christensen*, Gårdejer, Jelling	Alle	8.	8 455	5 150		2
Peter Christensen*, Fhv. minister, Aabenraa	Alle	2.	7 381	5 133		3
Eva Kjer Hansen*, Fhv. minister, Aabenraa	Alle	12.	12 342	7 647	3 K	
Lennarth Hansen, Shippingmand, Kolding	Alle	11.	171	101		8
Carl Holst, Regionsrådsformand, Rødding	Alle	5.	18 851	12 135	1 K	
Peter Jørgensen, Selvstændig, Sønderborg	Alle	10.	1 994	1 201		6
Jesper Juul Larsen, Formand, Esbjerg V	Alle	4.	2 759	1 637		5
Susanne Linnet, Sygeplejerske, Tønder	Alle	3.	2 873	2 201		4
Anni Mathiesen*, Koordinator, Grindsted	Alle	7.	11 274	8 197	5 K	
Ellen Trane Nørby*, Cand.mag., Sønderborg	Alle	1.	17 179	12 012	2 K	
Karl Plougstrup-Petersen, Viceskoleleder, Vandel	Alle	9.	761	473		7
Hans Christian Schmidt*, Fhv. minister, Vojens	Alle	13.	11 442	8 348	4 K	
Hans Christian Thoning*, Fhv. borgmester, Oksbøl	Alle	6.	9 001	6 806		1
Midtjylland-Nordjylland						
V. Venstre, Danmarks Liberale Parti – Østjyllands Storkreds						
Kim Andersen*, Informationschef, Skanderborg	Alle	9.	8 795	4 656		2
Britt Bager, Pressekonsulent	Alle	8.	13 820	7 306	2 K	
Gert Bjerregaard, Selvstændig, Hornslet	Alle	4.	4 767	2 251		4
Anders Buhl-Christensen, Ejendomsrådgiver, Randers NØ	Alle	6.	4 108	2 522		5
Anne-Mette Winther Christiansen*, Leder	Alle	5.	6 361	3 796		3
Jakob Ellemann-Jensen*, Cand.jur., Gentofte	Alle	1.	17 625	8 678	1 K	
Michael Aastrup Jensen*, Fhv. borgmester, Randers SØ	Alle	7.	10 995	6 849	3 K	
Troels Lund Poulsen*, Fhv. minister, Tølløse	Alle	11.	9 634	5 031	4 K	
Ejnar Schultz, Direktør, Risskov	Alle	3.	1 444	693		7
Finn Thranum*, Redder, Odder	Alle	2.	3 647	1 868		6
Fatma Øktem*, Konsulent, Aarhus C	Alle	10.	9 332	4 379		1

Tabel 80 (fortsat) Valgte kandidater og stedfortræderrækkefølgen ved folketingsvalget i 2015

Kandidatens navn, stilling og bopæl	Opstillet i kreds nr.	Nomineret i kreds nr.	Stemmer		Valgt nr.	Stedfortræder nr.
			I alt	Heraf personlige		
V. Venstre, Danmarks Liberale Parti – Vestjyllands Storkreds						
Marianne Bredal, Butiksindehaver, Struer	Alle	10.	2 470	2 013		3
Thomas Danielsen*, Bankrådgiver, Holstebro	Alle	1.	10 850	8 922	4 K	
Nicolaj Dupont-Mersing, Partner, Herning	Alle	8.	644	503		4
Bent Jensen, Landmand, Them	Alle	6.	324	242		5
Kristian Jensen*, Fhv. minister, Herning	Alle	9.	17 728	14 028	2 K	
Carsten Kissmeyer, Borgmester, Ikast	Alle	7.	5 823	4 567		2
Esben Lunde Larsen*, Cand.theol.,ph.d., Hvide Sande	Alle	11.	12 831	10 834	3 K	
Kristian Pihl Lorentzen*, Major, Ans By	Alle	4.	10 142	7 768	5 K	
Charlotte Rosenberg, Afdelingsleder, Viborg	Alle	3.	195	152		6
Mads Rørvig*, Økonom, København K	Alle	5.	8 150	5 905		1
Inger Støjberg*, Fhv. minister, Hadsund	Alle	2.	20 380	16 356	1 K	
V. Venstre, Danmarks Liberale Parti – Nordjyllands Storkreds						
Kristian Andersen, Journalist, Aalborg SV	Alle	7.	1 392	1 042		5
Per Bisgaard, Lærer, Aalestrup	Alle	5.	2 745	2 106		2
Mogens Brag, Konstitueret afdelingsleder, Asaa	Alle	1.	1 620	1 248		4
Anders Broholm, Gymnasielærer, Frederikshavn	Alle	3.	7 342	5 693		1
Søren Gade, Fhv. minister, Holstebro	Alle	8.	37 804	28 916	1 K	
Preben Bang Henriksen*, Advokat, Aalborg	Alle	9.	13 896	10 531	2 K	
Karsten Lauritzen*, Bachelør, Hjørring	Alle	2.	10 507	8 114	3 K	
Mariann Nørgaard, Lærer, Aalborg	Alle	6.	2 644	1 927		3
Torsten Schack Pedersen*, Cand.polit., Sorø	Alle	4.	7 974	6 706	4 K	
Hovedstaden						
Ø. Enhedslisten – De Rød-Grønne – Københavns Storkreds						
1. Johanne Schmidt-Nielsen*, Studerende, København N	5.		44 405	40 425	1 K	
2. Finn Sørensen*, Arbejdsmand, København S	2.		2 862	998	2 K	
3. Pelle Dragsted, Politisk rådgiver, Frederiksberg C	10.		3 827	2 599	3 K	
4. Rosa Lund*, Studerende, København N	9.		3 956	1 463		1
5. Jette Gottlieb, Vejleder, København K	3.		2 551	724		2
6. Sarah Glerup, Kommunikationsmedarbejder, Frederiksberg	12.		1 610	866		3
7. Jørgen Arbo-Bæhr*, Specialarbejder, Valby	8.		1 540	131		4
8. Ninosca Victoria R. Velásquez, Studerende, København V	6.		2 397	324		5
9. Mads Paulsen, Studerende, København S	4.		2 010	198		6
10. Thyge Enevoldsen, Studieleder, Frederiksberg	11.		1 353	110		7
11. Gunna Starck, Folkepensionist, København K	1.		2 191	184		8
12. Katrine Toft Mikkelsen, Cand.scient.pol., Brønshøj	7.		2 438	187		9
Fordelingstal: 17.786						
Ø. Enhedslisten – De Rød-Grønne – Københavns Omegns Storkreds						
1. Søren Søndergaard, Arbejdsløs, Søborg	3.		5 632	3 038	1 K	
2. Pia Boisen, Konsulent, Kgs. Lyngby	2.		2 777	1 139		1
3. Jeanne Toxværd, Specialpædagogisk konsulent, Charlottenlund	1.		2 233	547		2
4. Jens Wenzel Andreasen, Seniorforsker, Ballerup	8.		2 856	330		3
5. Peter Mikkelsen, Jobkonsulent, Rødovre	4.		3 175	320		4
6. Annika Holm Nielsen, Stud.scient.pol.	5.		2 681	551		5
7. Tobias Clausen, Studerende, København N	6.		2 635	349		6
8. Mikael Hertoft, Indvandrerlærer, København Ø	7.		3 375	247		7
Fordelingstal: 12.683						
Ø. Enhedslisten – De Rød-Grønne – Nordsjællands Storkreds						
1. Maria Reumert Gjerding, Miljøpolitisk medarbejder	3.		5 167	2 287	1 K	
2. Helle Osther Friedrichsen, Kassierer	2.		2 077	561		1
3. Øjvind Vilsholm, Forhandlingskonsulent, Farum	5.		2 765	412		2
4. Torben Kjær, Fhv. landmåler, Hillerød	6.		2 237	292		3
5. Margit Kjeldgaard, Selvstændig, Helsingør	1.		2 938	466		4
6. Kent Weiss Holst, Studerende, Frederiksværk	4.		2 987	265		5
Fordelingstal: 9.086						
Ø. Enhedslisten – De Rød-Grønne – Bornholms Storkreds						
1. Morten Riis, Cand. mag., Gudhjem	1.		1 244	570		1
2. Bo Haxthausen, Chauffør, Klemensker	2.		931	143		2
Fordelingstal: 725						

Tabel 80 (fortsat)

Valgte kandidater og stedfortræderrækkefølgen ved folketingsvalget i 2015

Kandidatens navn, stilling og bopæl	Opstillet i kreds nr.	Nomineret i kreds nr.	Stemmer		Valgt nr.	Sted- for- træder nr.
			I alt	Heraf personlige		
Sjælland-Syddanmark						
Ø. Enhedslisten – De Rød-Grønne – Sjællands Storkreds						
1. Christian Juhl*, Arbejdsmand, Silkeborg	8.		4 757	1 648	1 K	
2. Eva Flyvholm, Politisk medarbejder, Valby	9.		5 135	2 651	1 T	
3. Jonathan Simmel, Elektriker, Vanløse	11.		2 943	857		1
4. Bruno Jerup, Lektor, Herlufmagle	4.		2 891	268		2
5. Per Markmøller, Rejseleder, Bandholm	1.		1 794	217		3
6. Troels Juel, Studerende, Frederiksberg	10.		3 327	488		4
7. Martin Graff Jørgensen, Studerende, Bogø By	3.		2 145	328		5
8. Bente Lerche-Thomsen, Daginstitutionsleder, Nykøbing F	2.		2 755	650		6
9. Carsten Oddershede, Studerende, Greve	7.		1 896	206		7
10. Ivan Mott, Teknisk serviceleder	6.		2 869	292		8
11. Finn Klarskov Jensen, Pensioneret faglærer, Faxe	5.		2 050	209		9
12. Anker Schjerning, Folkepensionist, Slagelse	12.		2 812	289		10
Fordelingstal: 11.792						
Ø. Enhedslisten – De Rød-Grønne – Fyns Storkreds						
1. Pernille Skipper*, Cand.jur.	1.		13 895	11 120	1 K	
2. Rune Lund, Konsulent, København N	5.		1 758	530	1 T	
3. Jesper Kiel, Organisationssekretær, Svendborg	7.		2 871	604		1
4. Vibeke Syppli Enrum, Lektor, Gudbjerg Sydfyn	8.		1 622	261		2
5. Torsten Ringgaard, Driftschef, Odense SV	3.		1 952	137		3
6. Reza Javid, Lektor, Odense NØ	2.		1 905	245		4
7. Malene Rye Andersen, Folkeskolelærer, Ebberup	4.		1 134	225		5
8. Per Jensen, Pedel, Nyborg	6.		1 438	191		6
Fordelingstal: 8.859						
Ø. Enhedslisten – De Rød-Grønne – Sydjyllands Storkreds						
1. Henning Hyllested*, Havnearbejder, Esbjerg	3.,4.		5 939	3 221	1 K	
2. Helge Bo Jensen, Administrativ leder, Albertslund	11.		1 229	166		1
3. Jens Bundgaard Nielsen, Konsulent, Aabenraa	2.		1 413	221		2
4. Charlotte Nørgaard, Førtidspensionist, Grindsted	7.		2 052	919		3
5. Rasmus Slot, Studerende, Aalborg	9.		1 741	200		4
6. Cathrine Sund Laursen, Pædagog, Esbjerg	5.		1 685	544		5
7. Mathias D. Christiansen, Lærer, Haderslev	13.		1 583	267		6
8. Benny Dall, Selvstændig, Kolding	12.		1 267	232		7
9. Ole Kaup, Specialarbejder, Fredericia	10.		1 697	163		8
10. Arne Lindberg Callesen, Lærer, Varde	6.		945	169		9
11. Anders K. Brandt, Lærer, Augustenborg	1.		1 760	228		10
12. Ulf V. Olsen, Gymnasielærer, Odense SV	8.		1 303	91		11
Fordelingstal: 11.308						
Midtjylland-Nordjylland						
Ø. Enhedslisten – De Rød-Grønne – Østjyllands Storkreds						
1. Nikolaj Villumsen*, Studerende, København NV	4.		6 415	2 338	1 K	
2. Søren Egge Rasmussen, Bestyrelsesformand, Hjortshøj	3.		5 320	1 124	1 T	
3. Rasmus Vestergaard Madsen, Økologisk landmand, Tranbjerg J	7.		2 077	536		1
4. Maria Temponeras, Biolog, Skanderborg	9.		3 261	890		2
5. Else Kayser, Sygeplejerske, Aarhus C	1.		3 754	663		3
6. Helle Nielsen, Pædagog, Randers C	6.		1 990	512		4
7. Maja Albrechtsen, Socialrådgiver, Aarhus C	10.		3 442	825		5
8. Anne Hegelund, Studerende	2.		4 336	809		6
9. Ulf Harbo, Lærer, Glesborg	5.		2 853	899		7
10. Bodil Kvistgaard Olsen, Skolelærer, Langå	8.		1 405	290		8
11. Henrik Qvist, Socialpædagog, Ry	11.		1 107	212		9
Fordelingstal: 11.987						
Ø. Enhedslisten – De Rød-Grønne – Vestjyllands Storkreds						
1. Jakob Sølvhøj, Sektorformand, Herlev	3.,6.		3 674	753	1 T	
2. Malte Bang, Studerende, Aarhus C	4.,5.		2 493	486		1
3. Lea Maria Kielsholm, Studerende, Brande	8.		1 695	849		2
4. Heidi Steenberg Rud, Socialrådgiverstuderende, Vinderup	10.		1 503	409		3
5. Torben A. Hansen, Cand.psych., Nørre Snede	7.		839	120		4
6. Jørn Vedel Eriksen, Pensionist, Herning	9.		923	189		5
7. Johnny Zaar, Datamatiker, Hemmet	11.		999	143		6
8. Frede Kloch Sørensen, Kirketjener, Hjerm	1.		985	116		7
9. Esben Andersen, Studerende, Risskov	2.		1 420	245		8
Fordelingstal: 7.266						

Tabel 80 (fortsat) Valgte kandidater og stedfortræderrækkefølgen ved folketingsvalget i 2015

Kandidatens navn, stilling og bopæl	Opstillet i kreds nr.	Nomineret i kreds nr.	Stemmer		Valgt nr.	Sted- for- træder nr.
			I alt	Heraf personlige		
Ø. Enhedslisten – De Rød-Grønne – Nordjyllands Storkreds						
1. Stine Brix*, Medicinstuderende, København NV	7.		8 474	5 762	1 K	
2. Peder Hvelplund, Pædagog, Hjørring	2.		1 928	423		1
3. Susanne Flydtkjær, Sagsbehandler, Aalborg	8.		2 380	462		2
4. Bo Fink, Gymnasielærer, Erslev	4.		1 666	337		3
5. Britta Glærgård, Afdelingsleder, Bælum	5.		1 331	143		4
6. Emma Lyng Svensson, Gymnasielærer, Jerslev J	3.		1 790	289		5
7. Miguel J. Valentine, Studerende, Hobro	6.		1 142	193		6
8. Cæcilie Lyndgaard Andersen, Projektkoordinator, Nørresundby	9.		2 366	274		7
9. Povl Erik Andersen, Efterlønsmodtager, Ålbæk	1.		1 482	186		8
Fordelingstal: 11.280						
Hovedstaden						
Å. Alternativet – Københavns Storkreds						
Uzma Ahmed, Arbejdssøgende	Alle		1 696	847		2
Nilas Bay-Foged, Selvstændig, København S	Alle		708	353		5
Rolf Bjerre, Timebankskoordinator, København N	Alle		1 996	991		1
Uffe Elbæk*, Fhv. minister, Frederiksberg C	Alle	Alle	37 478	18 796	1 K	
Morten Ellehauge, Leder, København N	Alle		374	186		8
Erik Valentin Fischer, Handelseksamen, København S	Alle		343	172		9
Rune Lundgaard Jørgensen, Studerende, København NV	Alle		585	292		6
Jan Kristoffersen, Selvstændig, Vanløse	Alle		343	171		10
Carolina Magdalene Maier, Centerleder, Frederiksberg	Alle		2 143	1 073	2 K	
Jacob Fuglsang Mikkelsen, Kunstner, København S	Alle		387	194		7
Franciska Rosenkilde, Arbejdssøgende, København V	Alle		1 534	766		3
Rune Wingård, Undervisningsassistent, København S	Alle		888	443		4
Å. Alternativet – Københavns Omegns Storkreds						
Qasam N. Ahmad, Cand.merc., Frederiksværk	Alle		2 495	786		2
Ryan Lund, Miljømedarbejder, Dyssegård	Alle		1 151	328		4
Bo Steen Mikkelsen, Lærer, Brønshøj	Alle		1 776	507		3
Ulla Sandbæk, Pastor emeritus, Gentofte	Alle	Alle	4 278	1 233	1 T	
Anders Stjernholm, Selvstændig, Frederiksberg	Alle		3 875	1 153		1
Å. Alternativet – Nordsjællands Storkreds						
Michael Macdonald Arnskov, Salgschef, Holte	Alle		1 333	288		2
Lasse Danielsen, Selvstændig, Helsingør	Alle		1 094	238		3
Christian Poll, Miljøpolitisk rådgiver, Birkerød	Alle	Alle	7 452	1 622	1 T	
Bina Seff, Lærer, Hornbæk	Alle		3 078	667		1
Å. Alternativet – Bornholms Storkreds						
Anne Thomas, Selvstændig, Aakirkeby	Alle		1 299	591		1
Sjælland-Syddanmark						
Å. Alternativet – Sjællands Storkreds						
Carsten Bering, Selvstændig, Næstved	Alle		1 525	328		2
Jakob Jespersen, Pensionist, Næstved	Alle		1 042	216		5
Lea Lie, Sygeplejerske, Korsør	Alle		5 743	1 194		1
Jannie Nielsen, Pædagogisk konsulent, Faxe	Alle		1 183	249		4
Rasmus Nordqvist, Designer, København N	Alle	Alle	6 362	1 328	1 T	
Søren Rønhede, Lektor emeritus, Vordingborg	Alle		906	198		6
Tanja Schjellerup, Selvstændig, Haslev	Alle		1 441	304		3
Å. Alternativet – Fyns Storkreds						
Nikolaj Amstrup, Boghandler, Svendborg	Alle		3 938	1 035		1
Karl Magnus Bidstrup, Adjunkt	Alle		1 821	429		3
Henrik Halle, Folkeskolelærer, Haarby	Alle		2 506	532		2
Roger Matthisen, Teaterinstruktør, København Ø	Alle	Alle	5 109	1 081	1 T	
Dan Westerholt, Studerende, Odense C	Alle		791	169		4
Å. Alternativet – Syddjyllands Storkreds						
Rune Nielsen Bjerremand, Graver, Gadbjerg	Alle		1 819	397		3
Kim Hyttel, Højskolelærer, København K	Alle	Alle	3 648	810		2
Hans-Jørgen Jagd, Selvstændig, Fredericia	Alle		889	196		5
Jane Knudsen, Revalidand, Nordborg	Alle		3 998	880		1
Bjarke Charlie Serritslev, Studerende, København S	Alle		1 197	263		4

Tabel 80 (fortsat)

Valgte kandidater og stedfortræderrækkefølgen ved folketingsvalget i 2015

Kandidatens navn, stilling og bopæl	Opstillet i kreds nr.	Nomineret i kreds nr.	Stemmer		Valgt nr.	Sted- for- træder nr.
			I alt	Heraf personlige		
Midtjylland-Nordjylland						
Å. Alternativet – Østjyllands Storkreds						
Lena Agger, Heilpraktiker, Aarhus C	1.,3.		277	130		12
Josephine Fock, Sekretariatschef, København S	Alle	1.,2.,7.,8.,10.,11.	11 456	3 775	1 K	
Vibeke Genefke, Socialpædagog, Aarhus V	Alle		1 206	398		4
Julius Graakjær Grantzau, Selvstændig iværksætter, Beder	Alle		1 547	512		3
Niko Grünfeld, Direktør, Valby	Alle	3.,4.,5.,6.,9.	8 630	2 876		1
Jesper Nørgaard Kjær, Studerende, Aarhus C	Alle		632	211		9
Tina Kjær, Konsulent	Alle		1 666	551		2
Lynge Korsgaard, Efterskolelærer, Odder	Alle		668	222		7
Anders Stenumgaard Lind, Ungdomsskoleleder, Grenaa	Alle		1 119	392		5
Lars Pallesen, Kommunikationsmedarbejder, Viby J	Alle		725	239		6
Thomas Risum Rasmussen, Planlægningsassistent, Skanderborg	Alle		439	144		11
Steen Rågård, Arkitekt, Odder	Alle		665	222		8
Alexander With, Officer	Alle		557	184		10
Å. Alternativet – Vestjyllands Storkreds						
René Gade, Kontaktchef, Silkeborg	Alle		4 065	1 112	1 T	
Jørn Trabjerg Pedersen, Projektmedarbejder, Herning	Alle		1 457	384		2
Sascha Qvortrup, Friskoleleder	Alle	Alle	3 120	833		1
Å. Alternativet – Nordjyllands Storkreds						
Torsten Gejl, Direktør, Mørke	Alle	Alle	5 945	1 433	1 T	
Kennith Nielsen, SOSU-assistent, Aalborg	Alle		588	142		3
Ulla Berndt Sørensen, Lektor, Aabybro	Alle		2 410	583		1
Jørgen Vangsted, Lærer, Hadsund	Alle		1 392	337		2

Tabel 81

Opstillede kandidater rangordnet efter personlige stemmer ved folketingsvalget i 2015

Kandidatens navn, parti og alder	Antal personlige stemmer	Kandidatens navn, parti og alder	Antal personlige stemmer
1. Kristian Thulesen Dahl, O, 46 år	57 371	71. Michael Aastrup Jensen, V, 39 år	6 849
2. Helle Thorning-Schmidt, A, 49 år	42 412	72. Jesper Petersen, A, 34 år	6 842
3. Johanne Schmidt-Nielsen, Ø, 31 år	40 425	73. Hans Christian Thoning, V, 63 år	6 806
4. Lars Løkke Rasmussen, V, 51 år	33 393	74. Mogens Lykketoft, A, 69 år	6 795
5. Søren Gade, V, 52 år	28 916	75. Torsten Schack Pedersen, V, 39 år	6 706
6. Pia Kjærsgaard, O, 68 år	26 583	76. Özlem Sara Cekic, F, 39 år	6 542
7. Mette Frederiksen, A, 38 år	24 486	77. Mette Hjermind Dencker, O, 37 år	6 218
8. Nicolai Wammen, A, 44 år	21 152	78. Manu Sareen, B, 48 år	6 168
9. Anders Samuelsen, I, 48 år	20 565	79. Anne Paulin, A, 27 år	6 100
10. Uffe Elbæk, Å, 61 år	18 796	80. Karen J. Klint, A, 68 år	6 050
11. Magnus Heunicke, A, 40 år	17 864	81. Liselott Blixt, O, 50 år	5 981
12. Bjarne Laustsen, A, 62 år	16 704	82. Ole Birk Olesen, I, 42 år	5 941
13. Inger Støjberg, V, 42 år	16 356	83. Morten Bødskov, A, 45 år	5 935
14. Astrid Krag, A, 33 år	14 898	84. Karin Gaardsted, A, 60 år	5 931
15. Dan Jørgensen, A, 40 år	14 874	85. Rasmus Horn Langhoff, A, 35 år	5 917
16. Søren Espersen, O, 62 år	14 482	86. Merete Riisager, I, 39 år	5 913
17. Kristian Jensen, V, 44 år	14 028	87. Mads Rørvig, V, 30 år	5 905
18. Orla Hav, A, 63 år	13 046	88. Lennart Damsbo-Andersen, A, 59 år	5 902
19. Annette Lind, A, 46 år	12 703	89. Troels Ravn, A, 54 år	5 891
20. Carl Holst, V, 45 år	12 135	90. Rasmus Prehn, A, 42 år	5 875
21. Pernille Rosenkrantz-Theil, A, 38 år	12 071	91. Jacob Jensen, V, 42 år	5 864
22. Ellen Trane Nørby, V, 35 år	12 012	92. Stine Brix, Ø, 33 år	5 762
23. Sophie Løhde, V, 32 år	11 832	93. Anders Broholm, V, 31 år	5 693
24. Mette Bock, I, 58 år	11 588	94. Hans Andersen, V, 41 år	5 447
25. Søren Pape, C, 43 år	11 565	95. Mai Mercado, C, 35 år	5 366
26. Nick Hækkerup, A, 47 år	11 546	96. Bertel Haarder, V, 71 år	5 222
27. Peter Skaarup, O, 51 år	11 402	97. Christian Rabjerg Madsen, A, 29 år	5 201
28. Bjarne Corydon, A, 42 år	11 326	98. Jens Ejner Christensen, V, 47 år	5 150
29. Pernille Skipper, Ø, 31 år	11 120	99. Peter Christensen, V, 40 år	5 133
30. Simon Kollerup, A, 29 år	10 874	100. Peter Hummelgaard Thomsen, A, 32 år	5 065
31. Kirsten Brosbøl, A, 38 år	10 843	101. Troels Lund Poulsen, V, 39 år	5 031
32. Esben Lunde Larsen, V, 37 år	10 834	102. Alex Ahrendtsen, O, 48 år	4 996
33. Preben Bang Henriksen, V, 61 år	10 531	103. Hans Kristian Bundgaard-Skibby, O, 46 år	4 992
34. Jan Johansen, A, 60 år	10 440	104. Jane Heitmann, V, 47 år	4 677
35. Ida Auken, B, 37 år	10 431	105. Morten Løkkegaard, V, 50 år	4 676
36. Jens Henrik W. Thulesen Dahl, O, 54 år	9 923	106. Kim Andersen, V, 58 år	4 656
37. Pia Olsen Dyhr, F, 44 år	9 575	107. Anne Sina, A, 28 år	4 582
38. Dennis Flydtkjær, O, 37 år	9 097	108. Carsten Kissmeyer, V, 62 år	4 567
39. Erling Bonnesen, V, 60 år	9 034	109. Zenia Stampe, B, 36 år	4 564
40. Thomas Danielsen, V, 32 år	8 922	110. Erik Christensen, A, 57 år	4 447
41. Jakob Ellemann-Jensen, V, 42 år	8 678	111. Brian Mikkelsen, C, 49 år	4 398
42. Maja Panduro, A, 33 år	8 672	112. Fatma Øktem, V, 42 år	4 379
43. Mattias Tesfaye, A, 34 år	8 545	113. Daniel Toft Jakobsen, A, 37 år	4 344
44. Benny Engelbrecht, A, 45 år	8 516	114. Sofie Carsten Nielsen, B, 40 år	4 303
45. Hans Christian Schmidt, V, 62 år	8 348	115. Karin Nødgaard, O, 49 år	4 298
46. Trine Bramsen, A, 34 år	8 337	116. Yildiz Akdogan, A, 42 år	4 284
47. Ane Halsboe-Jørgensen, A, 32 år	8 285	117. Joachim B. Olsen, I, 38 år	4 259
48. Claus Hjort Frederiksen, V, 68 år	8 222	118. Kasper Roug, A, 36 år	4 257
49. Anni Matthiesen, V, 51 år	8 197	119. Morten Marinus, O, 38 år	4 181
50. Christine Antorini, A, 50 år	8 193	120. Lise Bech, O, 54 år	4 181
51. René Christensen, O, 45 år	8 180	121. Kaare Dybvad, A, 31 år	4 121
52. Lars Chr. Lilleholt, V, 50 år	8 161	122. Naser Khader, C, 52 år	4 041
53. Karsten Lauritzen, V, 32 år	8 114	123. Mike Legarth, C, 55 år	4 031
54. Henrik Dam Kristensen, A, 58 år	8 109	124. Daniel Rugholm, C, 33 år	4 009
55. Morten Østergaard, B, 39 år	8 006	125. Lea Wermelin, A, 30 år	3 951
56. Mogens Jensen, A, 52 år	7 921	126. Mette Gjerskov, A, 49 år	3 935
57. Flemming Møller Mortensen, A, 52 år	7 897	127. Per Husted, A, 49 år	3 934
58. Kristian Pihl Lorentzen, V, 54 år	7 768	128. Christian Langballe, O, 48 år	3 887
59. Søren Pind, V, 46 år	7 706	129. Kristian Andersen, K, 48 år	3 860
60. Martin Lidegaard, B, 49 år	7 671	130. Pernille Schnoor, A, 48 år	3 811
61. Eva Kjer Hansen, V, 51 år	7 647	131. Julie Skovsby, A, 37 år	3 811
62. Thomas Jensen, A, 45 år	7 590	132. Anne-Mette Winther Christiansen, V, 49 år	3 796
63. Leif Lahn Jensen, A, 48 år	7 393	133. Josephine Fock, Å, 50 år	3 775
64. Marcus Knuth, V, 39 år	7 351	134. Malou Lunderød, A, 29 år	3 738
65. Britt Bager, V, 39 år	7 306	135. Peter Juel Jensen, V, 49 år	3 676
66. Henrik Sass Larsen, A, 49 år	7 201	136. Leif Mikkelsen, I, 70 år	3 591
67. Jens Joel, A, 37 år	7 191	137. Ole Hækkerup, A, 44 år	3 561
68. Karen Ellemann, V, 46 år	7 020	138. Marlene Harpsøe, O, 32 år	3 521
69. Simon Emil Ammitzbøll, I, 38 år	6 904	139. Merete Dea Larsen, O, 37 år	3 511
70. Bent Bøgested, O, 59 år	6 862	140. Pernille Bendixen, O, 42 år	3 491

Tabel 81 (fortsat)

Opstillede kandidater rangordnet efter personlige stemmer ved folketingsvalget i 2015

Kandidatens navn, parti og alder	Antal personlige stemmer	Kandidatens navn, parti og alder	Antal personlige stemmer
141. Malte Larsen, A, 46 år	3 449	211. Flemming Damgaard Larsen, V, 64 år	2 133
142. Rasmus Jarlov, C, 38 år	3 419	212. Steen Gade, F, 70 år	2 111
143. Peter Kofod Poulsen, O, 25 år	3 336	213. Per Bisgaard, V, 60 år	2 106
144. Jan E. Jørgensen, V, 50 år	3 254	214. Pernille Vermund, C, 40 år	2 028
145. Henning Hyllested, Ø, 61 år	3 221	215. Marianne Bredal, V, 30 år	2 013
146. Mette Abildgaard, C, 27 år	3 206	216. Per Nørhave, O, 61 år	1 996
147. Tilde Bork, O, 22 år	3 198	217. Andreas Steenberg, B, 32 år	1 971
148. Louise Schack Elholm, V, 38 år	3 185	218. Mads Fuglede, V, 44 år	1 968
149. Pia Adelsteen, O, 52 år	3 179	219. Camilla Hersom, B, 44 år	1 967
150. Karina Lorentzen Dehnhardt, F, 42 år	3 169	220. Carsten Bach, I, 40 år	1 931
151. Peter Duetoft, A, 65 år	3 149	221. Mariann Nørgaard, V, 54 år	1 927
152. Karina Adsbøl, O, 39 år	3 101	222. Jess Christian Persson, O, 39 år	1 911
153. Martin Henriksen, O, 35 år	3 094	223. Claus Larsen-Jensen, A, 62 år	1 905
154. Christina Egelund, I, 38 år	3 076	224. Jan Erik Messmann, O, 67 år	1 888
155. Karsten Nonbo, V, 63 år	3 049	225. Carsten Kudsk, O, 44 år	1 874
156. Søren Søndergaard, Ø, 60 år	3 038	226. Finn Thranum, V, 59 år	1 868
157. Morten Dahlin, V, 26 år	2 986	227. Merete Scheelsbeck, C, 29 år	1 833
158. Jan Rytkjær Callesen, O, 52 år	2 972	228. Anne Katrine Melvig, V, 39 år	1 820
159. Mette Reissmann, A, 52 år	2 962	229. Samira Nawa Amini, B, 27 år	1 790
160. Helle Dam, A, 55 år	2 948	230. Christen Sørensen, A, 70 år	1 779
161. Jacob Mark, F, 24 år	2 948	231. Glen Madsen, O, 40 år	1 743
162. Henrik Dahl, I, 55 år	2 902	232. Frank Heidemann, A, 60 år	1 697
163. Ib Poulsen, O, 50 år	2 901	233. Liv Holm Andersen, B, 28 år	1 679
164. Niko Grünfeld, Å, 40 år	2 876	234. Tinne Borch Jacobsen, V, 56 år	1 675
165. Kim Christiansen, O, 59 år	2 874	235. Serdal Benli, F, 36 år	1 661
166. Karina Due, O, 49 år	2 848	236. Gitte Hemmingsen, O, 51 år	1 659
167. Tom Block, A, 38 år	2 822	237. Mette Thiesen, C, 33 år	1 657
168. Stephan Kleinschmidt, B, 38 år	2 819	238. Lisbeth Bech Poulsen, F, 33 år	1 652
169. Jeppe Bruus, A, 37 år	2 806	239. Christian Juhl, Ø, 62 år	1 648
170. Thyra Frank, I, 63 år	2 768	240. Jesper Juul Larsen, V, 58 år	1 637
171. Helle Due Buchvaldt, A, 50 år	2 739	241. Christian Poll, Å, 50 år	1 622
172. Preben Andersen, O, 56 år	2 735	242. Claus Bakke, V, 50 år	1 607
173. John Nyborg, A, 52 år	2 719	243. Holger K. Nielsen, F, 65 år	1 578
174. Laura Lindahl, I, 32 år	2 691	244. Jens Hald, V, 47 år	1 569
175. Dorte Ullemose, O, 51 år	2 670	245. Claus Kvist Hansen, O, 47 år	1 564
176. Klaus Markussen, V, 40 år	2 663	246. Julie Gottschalk, O, 22 år	1 555
177. Eva Flyvholm, Ø, 34 år	2 651	247. Mikkel Dencker, O, 40 år	1 536
178. Karsten Hønge, F, 57 år	2 647	248. Signe Munk, F, 25 år	1 536
179. Benedikte Ask Skotte, V, 50 år	2 645	249. Ole Pedersen, V, 52 år	1 534
180. Lars Barfoed, C, 58 år	2 606	250. Frede Skaaning, A, 50 år	1 516
181. Pelle Dragsted, Ø, 40 år	2 599	251. Per Dalgaard, O, 71 år	1 497
182. Martin Geertsen, V, 45 år	2 576	252. Kenneth F. Christensen, A, 39 år	1 466
183. Carsten Hansen, A, 58 år	2 567	253. Rosa Lund, Ø, 29 år	1 463
184. Anders Buhl-Christensen, V, 54 år	2 522	254. Jan Berg Rasmussen, O, 53 år	1 455
185. Annette Vilhelmsen, F, 56 år	2 510	255. Lars Aslan Rasmussen, A, 37 år	1 447
186. Trine Torp, F, 45 år	2 494	256. Torsten Gejl, Å, 51 år	1 433
187. Villum Christensen, I, 61 år	2 451	257. Helle Bonnesen, C, 52 år	1 430
188. Henrik Brodersen, O, 51 år	2 450	258. Marie Louise Friderichsen, C, 46 år	1 405
189. Marie Krarup, O, 50 år	2 436	259. Søren Hyltdgaard, V, 44 år	1 396
190. Susanne Eilersen, O, 51 år	2 421	260. Thomas Palmkov, O, 54 år	1 378
191. Nikolaj Villumsen, Ø, 32 år	2 338	261. Eric Steffensen, O, 69 år	1 372
192. Jonas Dahl, F, 37 år	2 320	262. Erik Høgh-Sørensen, O, 51 år	1 370
193. Lotte Rod, B, 30 år	2 316	263. Charlotte Næss-Schmidt, I, 54 år	1 366
194. Jakob Engel-Schmidt, V, 32 år	2 296	264. Kim Qvist, A, 52 år	1 365
195. Maria Reumert Gjerding, Ø, 37 år	2 287	265. Kenneth Kristensen Berth, O, 38 år	1 348
196. Kristoffer Hjort Storm, O, 26 år	2 263	266. Knud N. Mathiesen, O, 62 år	1 342
197. Jeppe Jakobsen, O, 27 år	2 255	267. Rasmus Nordqvist, Å, 40 år	1 328
198. Gert Bjerregaard, V, 52 år	2 251	268. Paw Karslund, O, 42 år	1 301
199. Morten Ryom, A, 23 år	2 246	269. Tina Boel, F, 55 år	1 293
200. Marlene Ambo-Rasmussen, V, 29 år	2 239	270. Tina Nedergaard, V, 46 år	1 287
201. Tommy Degn, O, 48 år	2 231	271. Anne Marie Geisler Andersen, B, 34 år	1 269
202. Jette Lund, O, 44 år	2 231	272. Peter Pedersen, O, 57 år	1 250
203. Kirstine Bille, F, 55 år	2 215	273. Mogens Brag, V, 40 år	1 248
204. Susanne Linnet, V, 55 år	2 201	274. Vibeke Nørly, V, 51 år	1 242
205. Mark Grossmann, V, 42 år	2 199	275. Brigitte Klinskov Jerkel, C, 46 år	1 236
206. Kristina Jørgensen, O, 27 år	2 185	276. Ulla Sandbæk, Å, 72 år	1 233
207. Marianne Jelved, B, 72 år	2 171	277. Miki Dam Larsen, A, 29 år	1 228
208. Rasmus Helveg Petersen, B, 47 år	2 151	278. Thomas Klimek, F, 38 år	1 217
209. Kirsten Normann Andersen, F, 53 år	2 149	279. Josefine Kofoed, C, 29 år	1 209
210. Andreas Hastrup, I, 56 år	2 144	280. Heino Hahn, O, 49 år	1 201

Tabel 81 (fortsat)

Opstillede kandidater rangordnet efter personlige stemmer ved folketingsvalget i 2015

Kandidatens navn, parti og alder	Antal personlige stemmer	Kandidatens navn, parti og alder	Antal personlige stemmer
281. Peter Jørgensen, V, 50 år	1 201	351. Anne Hegelund, Ø, 26 år	809
282. Lea Lie, Å, 34 år	1 194	352. Sanne Bjørn, B, 41 år	801
283. Anders Stjernholm, Å, 35 år	1 153	353. Paw Amdisen, F, 39 år	796
284. Katarina Ammitzbøll, C, 46 år	1 149	354. Qasam N. Ahmad, Å, 35 år	786
285. Pia Boisen, Ø, 59 år	1 139	355. Gert Poul Christensen, O, 61 år	786
286. Casper Strunge Andersen, C, 42 år	1 137	356. Line Vanggaard Pedersen, C, 27 år	776
287. Michael Nedersøe, O, 37 år	1 136	357. Abir Al-Kalemji, B, 41 år	774
288. Lone Loklindt, B, 55 år	1 134	358. Franciska Rosenkilde, Å, 39 år	766
289. Niels Ole Beck, A, 58 år	1 130	359. Svend Thorhauge, B, 44 år	760
290. Thomas Krog, F, 44 år	1 126	360. Per Zeidler, I, 52 år	759
291. Richardt G. B. Møller, O, 40 år	1 124	361. Jakob Sølvhøj , Ø, 61 år	753
292. Søren Egge Rasmussen , Ø, 54 år	1 124	362. Daniel Nyboe Andersen, B, 38 år	736
293. Finn Rudaizky, O, 73 år	1 121	363. Bo Ritterbusch, I, 46 år	736
294. Lene Foged, I, 45 år	1 121	364. Sisse Marie Welling, F, 29 år	727
295. Özkan Ekiz, B, 32 år	1 113	365. Jette Gottlieb, Ø, 67 år	724
296. René Gade , Å, 33 år	1 112	366. Henrik Dalgaard, C, 45 år	717
297. Kristian Tørring, O, 42 år	1 110	367. Kashif Ahmad, Uden for partierne, 35 år	708
298. Laila Sortland, O, 56 år	1 100	368. Morten Normann Jørgensen, F, 26 år	707
299. Anders Ladegaard, O, 24 år	1 096	369. Kenneth Fredslund Petersen, O, 50 år	698
300. Emrah Tuncer, B, 37 år	1 095	370. Mia Nyegaard, B, 41 år	696
301. Roger Matthisen , Å, 39 år	1 081	371. Henri Nissen, K, 60 år	696
302. Meta Fuglsang, F, 55 år	1 079	372. Anders Johansson, C, 34 år	695
303. Carolina Magdalene Maier , Å, 42 år	1 073	373. Hans Henrik Sørensen, O, 50 år	694
304. Claus Houden, V, 55 år	1 052	374. Ejnar Schultz, V, 51 år	693
305. Kristian Andersen, V, 46 år	1 042	375. Nick Hansen, K, 42 år	673
306. Nikolaj Amstrup, Å, 42 år	1 035	376. Danny K. Malkowski, I, 31 år	670
307. Simon Pihl Sørensen, A, 49 år	1 034	377. Frank Dahlgaard, I, 69 år	667
308. Stig Grenov, K, 54 år	1 029	378. Bina Seff, Å, 59 år	667
309. Jesper Krarup, O, 55 år	1 020	379. Else Kayser, Ø, 62 år	663
310. Anne Ginderskov Hansen, C, 30 år	1 016	380. Annette Bolvig, I, 49 år	661
311. Karina Rohrberg Jessen, V, 49 år	1 003	381. Kisser Franciska, I, 49 år	659
312. Finn Sørensen , Ø, 68 år	998	382. Jesper Strøm, O, 51 år	652
313. Anna Hede Christensen, O, 24 år	996	383. Bente Lerche-Thomsen, Ø, 60 år	650
314. Rolf Bjerre, Å, 36 år	991	384. Karl Erik Høholt Jensen, V, 59 år	649
315. Erik Lund, C, 67 år	978	385. Karina Bergmann, I, 30 år	643
316. Mads Holger Norgaard, C, 38 år	977	386. Louise Lundbeck Krog, B, 44 år	640
317. Teis Volstrup, F, 27 år	971	387. May-Britt Buch-Katstrup , I, 53 år	639
318. Kristian Hegaard, B, 24 år	968	388. Carl Valentin, F, 23 år	628
319. Johannes Lebech, B, 67 år	960	389. Lise Müller, F, 41 år	624
320. Yahya Hassan, Uden for partierne, 20 år	944	390. Henrik Nielsen, C, 50 år	622
321. Trine Mach, F, 46 år	942	391. Hans Braad, O, 55 år	609
322. Christian Wedell-Neergaard, C, 59 år	934	392. Flemming Stenild, F, 69 år	607
323. Marlene Borst Hansen, B, 41 år	927	393. Jesper Kiel, Ø, 49 år	604
324. Johnny F. Andresen, O, 51 år	922	394. Birgitte Nymann, I, 53 år	600
325. Charlotte Nørgaard, Ø, 50 år	919	395. Kåre Traberg Smidt, V, 43 år	598
326. Özkan Kocak, A, 39 år	913	396. Jette Dali, O, 67 år	598
327. Gert Ingolf Johansen, O, 55 år	913	397. Isabella A. Laursen, K, 22 år	595
328. Ida Damborg, F, 46 år	905	398. Ömer Ciftci, V, 43 år	594
329. Ulf Harbo, Ø, 38 år	899	399. Anne Thomas, Å, 47 år	591
330. Jack Abildsund-Gregersen, O, 33 år	892	400. Anette Brix, C, 52 år	586
331. Maria Temponeras, Ø, 44 år	890	401. Morten Dreyer, O, 68 år	585
332. Susanne Buch Nielsen, F, 56 år	888	402. Ulla Berndt Sørensen, Å, 55 år	583
333. Karen Melchior, B, 35 år	885	403. Karin Storgaard, O, 75 år	573
334. Jane Knudsen, Å, 39 år	880	404. Orla Østerby, C, 63 år	572
335. Pernille Boye Koch, B, 45 år	867	405. Morten Riis, Ø, 39 år	570
336. Svend Erik Nielsen, O, 59 år	866	406. Rune Kristensen, C, 33 år	567
337. Sarah Glerup, Ø, 30 år	866	407. Bente Borg Donkin, F, 58 år	567
338. Martin Lange Andersen, O, 39 år	861	408. Helle Othser Friedrichsen, Ø, 52 år	561
339. Jonathan Simmel, Ø, 28 år	857	409. Åge Priisholm, O, 61 år	561
340. Jesper Bræmer, I, 26 år	854	410. Tina Kjær, Å, 32 år	551
341. Lea Maria Kielsholm, Ø, 21 år	849	411. Annika Holm Nielsen, Ø, 25 år	551
342. Uzma Ahmed, Å, 40 år	847	412. Jeanne Toxværd, Ø, 55 år	547
343. Sascha Qvortrup, Å, 46 år	833	413. Cathrine Sund Laursen, Ø, 26 år	544
344. Jakob Rixen, I, 31 år	828	414. Laila Lauridsen, F, 26 år	537
345. Sine Heltberg, A, 39 år	827	415. Rasmus Vestergaard Madsen, Ø, 24 år	536
346. Alex Rosenbæk, O, 45 år	827	416. Kasper Bagnkop, B, 37 år	535
347. Henrik Boye, I, 50 år	825	417. Carsten Bech, B, 67 år	535
348. Maja Albrechtsen, Ø, 30 år	825	418. Henrik Halle, Å, 42 år	532
349. Jeannie Thorving Hansen, A, 50 år	825	419. Anette Skafte, O, 50 år	531
350. Kim Hyttel, Å, 62 år	810	420. Rune Lund , Ø, 39 år	530

Tabel 81 (fortsat)

Opstillede kandidater rangordnet efter personlige stemmer ved folketingsvalget i 2015

Kandidatens navn, parti og alder	Antal personlige stemmer	Kandidatens navn, parti og alder	Antal personlige stemmer
421. Johnny Heinmann, I, 50 år	525	491. Vibeke Hellmann, I, 70 år	377
422. Jens Ove Kjeldsen, K, 70 år	522	492. Malene Ravn Neumann, I, 34 år	371
423. Morten Thiessen, C, 49 år	519	493. Inger Ottesen, K, 64 år	370
424. Lucas Hultgren, O, 21 år	516	494. Hanne Jacobsen, F, 46 år	368
425. Julius Graakjær Grantzau, Å, 32 år	512	495. Colette Brix, V, 65 år	361
426. Helle Nielsen, Ø, 55 år	512	496. Frank Mosegaard, A, 43 år	354
427. Martin K. Madsen, I, 29 år	510	497. Jens Salling, C, 33 år	353
428. Dennis Schnell-Lauritzen, A, 45 år	508	498. Sahar Aslani, I, 43 år	353
429. Bo Steen Mikkelsen, Å, 34 år	507	499. Nilas Bay-Foged, Å, 37 år	353
430. Elisabeth Ildal, I, 56 år	506	500. Sarah Maria Grønabæk, I, 48 år	353
431. Nicolaj Dupont-Mersing, V, 42 år	503	501. Camilla Kampmann, B, 47 år	352
432. Betina Signe Stick, O, 43 år	501	502. Tobias Clausen, Ø, 29 år	349
433. Bjørn Bjerrehøj, B, 32 år	499	503. Jeppe Trolle, B, 46 år	348
434. Marie Yvonne Rasmussen, F, 25 år	492	504. Michael Blem Clausen, B, 40 år	347
435. Tine Roos Nørgaard, C, 35 år	490	505. Knud Erik Hansen, K, 70 år	347
436. Troels Juel, Ø, 29 år	488	506. Andreas Pourkamali, B, 32 år	344
437. Malte Bang, Ø, 25 år	486	507. Keld Lorenzen, I, 39 år	343
438. Per Løkken, C, 53 år	480	508. Andreas Albertsen, F, 30 år	341
439. Bilal Inekci, F, 57 år	480	509. Claus Hermansen, I, 40 år	340
440. Jan Heidebo, B, 55 år	480	510. Jens Vornøe, O, 45 år	337
441. Gajenthiran Velmurugan, B, 26 år	479	511. Jørgen Vangsted, Å, 59 år	337
442. Dorete Dandanell, F, 64 år	476	512. Bo Fink, Ø, 67 år	337
443. Karl Plougstrup-Petersen, V, 38 år	473	513. Ditte Brøndum, A, 29 år	336
444. Birgit Jakobsen, K, 51 år	473	514. Anne Jeremiassen, I, 39 år	335
445. Tove Videbæk, C, 70 år	471	515. Nikolaj Bührmann, F, 40 år	334
446. Kasper Heumann Kristensen, I, 38 år	471	516. Frank Nørgaard Dam, O, 65 år	332
447. Poul V. Jensen, I, 56 år	470	517. Jens Wenzel Andreasen, Ø, 46 år	330
448. Eigil Andersen, F, 62 år	469	518. Jimmy Steen Eriksen, I, 46 år	330
449. Jette Philipsen, C, 62 år	469	519. Martin Graff Jørgensen, Ø, 19 år	328
450. Mikkel Dragmose-Hansen, F, 28 år	468	520. Carsten Bering, Å, 50 år	328
451. Margit Kjeldgaard, Ø, 60 år	466	521. Ryan Lund, Å, 41 år	328
452. Ulla Birk Johansen, F, 50 år	465	522. Fridtjof Stidsen, K, 59 år	328
453. Chresten Anker Nielsen, A, 32 år	465	523. Helle Løvgreen Mølvig, B, 52 år	328
454. Thorkild Gruelund, C, 67 år	463	524. Pernille Bloch, C, 53 år	327
455. Rikke Jakobsen, I, 46 år	463	525. Jonna Buch Andersen, B, 55 år	326
456. Susanne Flydtkjær, Ø, 53 år	462	526. Frederik Damgaard, I, 52 år	326
457. Kasper Nordborg Kiaer, F, 29 år	456	527. Ninosca Victoria R. Velásquez, Ø, 24 år	324
458. Steen Holm Iversen, I, 51 år	451	528. Kristian Westfall, A, 36 år	324
459. Mikkel Lundemann Jensen, C, 26 år	447	529. André Just Vedgren, B, 45 år	323
460. Rune Wingård, Å, 31 år	443	530. Peter Mikkelsen, Ø, 58 år	320
461. Sanne Rubinke, F, 54 år	437	531. Kjeld Lundager Jørgensen, B, 54 år	320
462. Gitte Madsen, B, 52 år	435	532. Jacob Juul Pedersen, B, 43 år	314
463. Karl Magnus Bidstrup, Å, 34 år	429	533. Jonathan Bitzow, C, 29 år	314
464. Ronja Rose Ravnskov, F, 20 år	428	534. Jakob Hildebrandt Hansen, I, 24 år	310
465. Sophie Danneris, B, 29 år	423	535. Troels Brandt, B, 48 år	310
466. Peder Hvelplund, Ø, 48 år	423	536. Arly Eskildsen, F, 60 år	309
467. Aia Fog, O, 48 år	420	537. Morten Munk Ebbesen, V, 53 år	307
468. Jakob Lavrsen, B, 41 år	420	538. Tina Franson Spile, C, 46 år	307
469. Bjarne Andersen, F, 42 år	417	539. Tanja Schjellerup, Å, 38 år	304
470. Kasper Skov Andersen, A, 23 år	413	540. Annetette Schönberg Johnsen, F, 56 år	304
471. Øjvind Vilsholm, Ø, 48 år	412	541. Anders Wolf Andresen, F, 31 år	303
472. Anders Andreasen, A, 41 år	410	542. Henriette Bødewadt, B, 47 år	302
473. Torben Overgaard, C, 33 år	409	543. Kim Grenov, K, 62 år	299
474. Heidi Steenberg Rud, Ø, 44 år	409	544. Christian Hartmann, C, 49 år	299
475. Gagendran Srisurendran, F, 36 år	409	545. Peder Tørnqvist, C, 54 år	298
476. Jens-Henrik Kirk, C, 38 år	407	546. Niels Møller Jessen, K, 56 år	297
477. Asif Ahmad, Uden for partierne, 30 år	405	547. Bjarne Lundgaard, C, 68 år	296
478. Paul Rode Andersen, F, 65 år	405	548. Mathias von Jessen, B, 27 år	295
479. Balder Mørk Andersen, F, 39 år	400	549. Knud Damgaard, I, 58 år	293
480. Vibeke Genefke, Å, 48 år	398	550. Torben Kjær, Ø, 59 år	292
481. Klaus Hjulmand, I, 44 år	397	551. Carsten Scheibye, V, 52 år	292
482. Rune Nielsen Bjerremand, Å, 34 år	397	552. Rune Lundgaard Jørgensen, Å, 32 år	292
483. Dan Arnløv, C, 40 år	396	553. Ivan Mott, Ø, 57 år	292
484. Michael Lange, V, 52 år	395	554. Dorte Skovgård, F, 56 år	291
485. Anders Stenumgaard Lind, Å, 48 år	392	555. Bodil Kvistgaard Olsen, Ø, 46 år	290
486. Helge Larsen, O, 65 år	391	556. Emma Lyng Svensson, Ø, 30 år	289
487. Jørn Trabjerg Pedersen, Å, 49 år	384	557. Anker Schjerning, Ø, 71 år	289
488. Susanne Mathiesen, F, 54 år	383	558. Michael Macdonald Arnskov, Å, 59 år	288
489. Emilia Djomina Hansen, I, 19 år	380	559. Simon Simonsen, A, 45 år	287
490. Niels Westy, I, 55 år	379	560. Christian Scharling, B, 22 år	286

Tabel 81 (fortsat)

Opstillede kandidater rangordnet efter personlige stemmer ved folketingsvalget i 2015

Kandidatens navn, parti og alder	Antal personlige stemmer	Kandidatens navn, parti og alder	Antal personlige stemmer
561. Lars Bro, I, 50 år	286	631. Dennis Ørsted Petersen, F, 27 år	207
562. Michele Fejø, I, 46 år	283	632. Carsten Oddershede, Ø, 41 år	206
563. Karsten Ulstrup Kristensen, C, 29 år	280	633. Jes V.N. Christiansen, I, 45 år	204
564. Sander Jensen, B, 44 år	280	634. Mathias M. Brosbøl, K, 23 år	203
565. Neil Bloem, F, 33 år	278	635. Søren Juliussen, I, 27 år	203
566. Dennis Paaske, I, 34 år	277	636. Henrik Sørensen, C, 49 år	200
567. Helge Vagn Jacobsen, B, 52 år	276	637. Rasmus Slot, Ø, 21 år	200
568. Ole Lynggaard Jørgensen, B, 60 år	275	638. Karsten Andersen, I, 60 år	198
569. Jonathán Nielsen, I, 36 år	275	639. Mads Paulsen, Ø, 25 år	198
570. Cæcilie Lyndgaard Andersen, Ø, 30 år	274	640. Søren Rønhede, Å, 70 år	198
571. Jens Kristian M. Nielsen, K, 47 år	272	641. Michael Jellesmark, V, 45 år	197
572. Preben Bille Brahe, O, 51 år	272	642. Hans-Jørgen Jagd, Å, 56 år	196
573. Bruno Jerup, Ø, 58 år	268	643. Else-Marie Madsen, O, 65 år	195
574. Niels Wanning, B, 35 år	268	644. Carl Beck, I, 36 år	195
575. Mathias D. Christiansen, Ø, 35 år	267	645. Jesper Hansen, B, 48 år	194
576. Peder Larsen, F, 42 år	267	646. Jacob Fuglsang Mikkelsen, Å, 43 år	194
577. Kent Weiss Holst, Ø, 30 år	265	647. Miguel J. Valentine, Ø, 27 år	193
578. Lars Goldschmidt, A, 60 år	264	648. Søren Burcharth, B, 52 år	191
579. Bjarke Charlie Serritslev, Å, 28 år	263	649. Per Jensen, Ø, 58 år	191
580. Vibeke Syppli Enrum, Ø, 67 år	261	650. Tine Nørrekær, I, 51 år	190
581. Michael Thomsen, F, 47 år	258	651. Jørn Vedel Eriksen, Ø, 64 år	189
582. Søren-Michael Pihl, C, 59 år	257	652. Steffen Troldtoft, I, 32 år	188
583. Thomas Høj, B, 39 år	253	653. Sean Littlewood, B, 52 år	187
584. Patrick Donovan, I, 40 år	251	654. Brian Bruhn, F, 41 år	187
585. Jannie Nielsen, Å, 61 år	249	655. Katrine Toft Mikkelsen, Ø, 45 år	187
586. Jes Juul Lauesen, B, 56 år	248	656. Sara Sejergaard, K, 40 år	187
587. Samina Shah, C, 43 år	248	657. Morten Ellehaug, Å, 53 år	186
588. Susanne Wad Leth, B, 39 år	248	658. Povl Erik Andersen, Ø, 64 år	186
589. Gitna Nelander, O, 54 år	248	659. Lasse Eriksen, F, 29 år	185
590. Mikael Hertoft, Ø, 58 år	247	660. Gunna Starck, Ø, 71 år	184
591. Jørgen Mundt Andersen, O, 59 år	246	661. Alexander With, Å, 32 år	184
592. Reza Javid, Ø, 52 år	245	662. Peter Nowack, F, 61 år	183
593. Esben Andersen, Ø, 25 år	245	663. Per B. Frostholm, I, 57 år	182
594. Bent Jensen, V, 59 år	242	664. Rune Christiansen, B, 38 år	180
595. Lars Pallesen, Å, 49 år	239	665. Ronny Roy Nielsen, F, 37 år	180
596. Lasse Danielsen, Å, 53 år	238	666. Frank Wichmann, I, 53 år	178
597. Jan Salskov, A, 63 år	237	667. Bente Johansen, B, 62 år	178
598. Bjarne Hartung Kirkegaard, K, 61 år	235	668. Casper Karup Hedegaard, B, 27 år	178
599. Mogens Stig Nielsen, K, 65 år	234	669. Karsten Lauritsen, B, 50 år	177
600. Benny Dall, Ø, 59 år	232	670. Esper Thidemann, K, 66 år	176
601. Bente Juul Røttig, F, 65 år	231	671. Erika Asmuss, B, 58 år	176
602. Rasmus Peter Henriksen, F, 31 år	231	672. Karen Lasthein Andersen, I, 34 år	176
603. Anahita Malakians, V, 32 år	229	673. August Vigen Smolarz, F, 22 år	175
604. Tonny Vest, I, 48 år	228	674. John Bach Thygesen, B, 55 år	174
605. Michael Melchert, I, 43 år	228	675. Jakob Arendt Laursen, I, 35 år	173
606. Henrik Viholm, I, 60 år	228	676. Erik Valentin Fischer, Å, 42 år	172
607. Anders K. Brandt, Ø, 63 år	228	677. Michael Graakjær, F, 55 år	171
608. Malene Rye Andersen, Ø, 41 år	225	678. Jan Kristoffersen, Å, 41 år	171
609. Rasmus Boserup, I, 33 år	224	679. Jens Schmidt Holm, K, 66 år	170
610. Søren Vanting, C, 43 år	223	680. Lars Iversen, F, 67 år	170
611. Ann S. Pedersen, F, 50 år	223	681. Arne Lindberg Callesen, Ø, 56 år	169
612. Steen Rågård, Å, 61 år	222	682. Dan Westerholt, Å, 21 år	169
613. Lynge Korsgaard, Å, 32 år	222	683. Søren Lund Hansen, O, 41 år	168
614. Helle Bækkelund Sørensen, B, 46 år	222	684. Thorkil Olesen, F, 50 år	167
615. Jens Bundgaard Nielsen, Ø, 66 år	221	685. Helge Bo Jensen, Ø, 56 år	166
616. Vagn Hansen, F, 56 år	217	686. Hans Holmer, F, 35 år	165
617. Niels Chresten Andersen, K, 55 år	217	687. Anne-Marie Tørnes Hansen, I, 46 år	165
618. Per Markmøller, Ø, 59 år	217	688. Ole Kaup, Ø, 56 år	163
619. Jakob Jespersen, Å, 67 år	216	689. Brian Christensen, K, 48 år	163
620. Jacob Klivager Vestergaard, F, 25 år	215	690. Lars Olesen, F, 37 år	162
621. Ruth Tidemand Nielsen, K, 56 år	215	691. Nicoline Damkjær, C, 44 år	155
622. Hans Vestager, B, 70 år	214	692. Thomas Vesth, I, 51 år	155
623. Kirstine van Sabben, C, 39 år	214	693. Cheri-Mae M. Williamson, B, 48 år	153
624. Helle Sommer Kjærgaard, B, 59 år	213	694. Charlotte Rosenberg, V, 46 år	152
625. Henrik Qvist, Ø, 61 år	212	695. Bess Sermer-Pedersen, K, 64 år	151
626. Jesper Nørgaard Kjær, Å, 27 år	211	696. Lars Fibæk, A, 60 år	150
627. Palle Christiansen, I, 42 år	211	697. Tom Gillesberg, Uden for partierne, 51 år	149
628. Carsten Zacho, I, 47 år	209	698. Karlo Brøndbjerg, K, 54 år	148
629. Finn Klarskov Jensen, Ø, 72 år	209	699. Mikkel Borch, F, 23 år	147
630. Anders Kirkeby, I, 24 år	207	700. Klaus Mygind, F, 60 år	147

Tabel 81 (fortsat)

Opstillede kandidater rangordnet efter personlige stemmer ved folketingsvalget i 2015

Kandidatens navn, parti og alder	Antal personlige stemmer	Kandidatens navn, parti og alder	Antal personlige stemmer
701. Thomas Peder Lunden, I, 48 år	146	751. Hans Schultz, Uden for partierne, 43 år	96
702. Einar Olsen, F, 60 år	145	752. Kjeld Aagaard Kjærulff, I, 52 år	94
703. Thomas Risum Rasmussen, Å, 38 år	144	753. Henrik Møller, F, 51 år	91
704. Bo Haxthausen, Ø, 58 år	143	754. Ulf V. Olsen, Ø, 49 år	91
705. Johnny Zaar, Ø, 59 år	143	755. René Vester Kjær, K, 48 år	91
706. Britta Glargard, Ø, 48 år	143	756. Lene Meng Andersen, K, 66 år	90
707. Leif Olsen, F, 52 år	143	757. Sven-Erik Jørgensen, K, 69 år	89
708. Kenneth Nielsen, Å, 45 år	142	758. Anders Udengaard, F, 39 år	89
709. Egon Jakobsen, K, 67 år	141	759. Lisbeth Rask Nielsen, K, 64 år	86
710. Anders Tendal Christiansen, F, 37 år	139	760. Birgitte Kjølner Pedersen, F, 53 år	86
711. Ove Jensen, A, 73 år	138	761. Henning Østergaard-Christensen, K, 66 år	86
712. Torsten Ringgaard, Ø, 39 år	137	762. Simon Overby Kristensen, K, 38 år	85
713. Aamer Ahmad, Uden for partierne, 39 år	136	763. Kirsten Sloth, F, 51 år	85
714. Jesper Hostrup Hansen, A, 55 år	133	764. John Erik Wagner, Uden for partierne, 52 år	82
715. Jørgen Arbo-Bæhr, Ø, 60 år	131	765. Nils Sjøberg, B, 55 år	82
716. Hans Kristiansen, F, 69 år	131	766. Sven Aage Schlosrich, V, 70 år	80
717. Lena Agger, Å, 67 år	130	767. Christian Molesen, Uden for partierne, 29 år	80
718. Kristian S. Larsen, K, 37 år	128	768. Troels Moesgaard, K, 42 år	78
719. Britta Eckhardt, K, 53 år	128	769. Poul Overlund-Sørensen, F, 57 år	76
720. Henrik Klitgaard, B, 54 år	128	770. Halime Oguz, F, 45 år	73
721. Mette Guldager, K, 73 år	125	771. Aleks Jensen, Uden for partierne, 31 år	68
722. Henrik Howardsen, K, 52 år	120	772. Tom Brøcher Jakobsen, B, 55 år	65
723. Torben A. Hansen, Ø, 58 år	120	773. Rise Eskildsen, K, 67 år	64
724. Jonas Niemann, F, 25 år	119	774. Andreas Peters-Lehm, K, 41 år	62
725. Nils-Erik Mulvad, K, 55 år	119	775. Jens Ole Madsen, K, 50 år	62
726. Jacob Rabjerg, K, 19 år	118	776. Bo Kømler, A, 54 år	59
727. Frede Kloch Sørensen, Ø, 59 år	116	777. Per Kristensen, K, 58 år	59
728. Tommy Højegaard, I, 52 år	116	778. Sølve Jønsson, K, 41 år	59
729. Kathrine Jensen, F, 31 år	116	779. Thomas Wibroe Leth, I, 47 år	59
730. Erik Sputnik, Uden for partierne, 59 år	116	780. Michael Christiansen, Uden for partierne, 57 år	58
731. Kai O. Andersen, F, 61 år	115	781. Martin Sørensen, K, 26 år	57
732. Allan Axelsen, K, 57 år	114	782. Søren Sørensen, V, 66 år	54
733. Else Merete Knoop, V, 61 år	113	783. Poul Gundersen, Uden for partierne, 55 år	52
734. Knud Gaarn-Larsen, K, 67 år	112	784. Søren Kreilgaard, I, 44 år	52
735. Hans Winther, F, 59 år	111	785. Kirsten Nørgaard Nielsen, K, 50 år	51
736. Rune Bai Nielsen, F, 38 år	111	786. Verner B. Andersen, K, 72 år	50
737. Thyge Enevoldsen, Ø, 63 år	110	787. Per Nansted, K, 48 år	43
738. Claus Larsen, F, 57 år	109	788. Peter Kaare Østergaard, I, 64 år	42
739. Uffe Ploug, V, 39 år	109	789. Ianto Gerdes, C, 33 år	35
740. Jan Kjær, F, 38 år	107	790. Gert Lassen, Uden for partierne, 51 år	34
741. Mads Nørgaard, I, 28 år	105	791. Gert Svendsen, K, 61 år	33
742. Leif Donbæk, F, 31 år	104	792. Kim B. Laursen, K, 58 år	30
743. Ingrid Feldbæk Wredstrøm, K, 49 år	103	793. Jacob Hellwing, K, 22 år	30
744. Jihmmy Bach-Friis, K, 53 år	102	794. Lasse Rasmussen, K, 38 år	30
745. Lennarth Hansen, V, 38 år	101	795. Lilian Vigtoft-Jessen, K, 55 år	27
746. Frank Tronborg, F, 46 år	100	796. Simon Lavdal-Pedersen, K, 22 år	26
747. Poul Erik Kristiansen, F, 62 år	100	797. Bent A. Jespersen, Uden for partierne, 74 år	25
748. Thyge Risvig, A, 70 år	100	798. Peter Kaas-Claesson, C, 56 år	20
749. Peter Ymer Nielsen, Uden for partierne, 41 år	99	799. Jan Elkjær, Uden for partierne, 64 år	14
750. Anders Friis Knudsen, K, 55 år	96		

Tabel 82

Valgte kandidater rangordnet efter personlig stemmeprocent ved folketingsvalget i 2015

Kandidatens navn, parti og alder	Personlige stemmers procentvise andel af partiets stemmer i stor-kredsen	Kandidatens navn, parti og alder	Personlige stemmers procentvise andel af partiets stemmer i stor-kredsen
	pct.		pct.
1. Søren Pape, C, 43 år	72,61	64. Magnus Heunicke, A, 40 år	12,20
2. Peter Juel Jensen, V, 49 år	69,93	65. Esben Lunde Larsen, V, 37 år	12,10
3. Anders Samuelsen, I, 48 år	62,81	66. Søren Søndergaard, Ø, 60 år	11,98
4. Johanne Schmidt-Nielsen, Ø, 31 år	56,82	67. Orla Hav, A, 63 år	11,76
5. Mai Mercado, C, 35 år	49,46	68. Carl Holst, V, 45 år	11,61
6. Kristian Thulesen Dahl, O, 46 år	45,51	69. Jan Johansen, A, 60 år	11,59
7. Lea Wermelin, A, 30 år	45,50	70. Ellen Trane Nørby, V, 35 år	11,50
8. Helle Thorning-Schmidt, A, 49 år	43,84	71. Jonas Dahl, F, 37 år	11,00
9. Mette Lidegaard, B, 49 år	43,80	72. Bjarne Corydon, A, 42 år	10,85
10. Pia Kjærsgaard, O, 68 år	42,59	73. Holger K. Nielsen, F, 65 år	10,79
11. Pernille Skipper, Ø, 31 år	41,84	74. Søren Espersen, O, 62 år	10,79
12. Uffe Elbæk, Å, 61 år	38,77	75. Astrid Krag, A, 33 år	10,17
13. Mette Bock, I, 58 år	34,82	76. Morten Løkkegaard, V, 50 år	10,14
14. Pia Olsen Dyhr, F, 44 år	33,88	77. Thomas Danielsen, V, 32 år	9,96
15. Søren Gade, V, 52 år	33,65	78. Mogens Jensen, A, 52 år	9,89
16. Morten Østergaard, B, 39 år	33,53	79. Simon Kollerup, A, 29 år	9,80
17. Lars Løkke Rasmussen, V, 51 år	32,48	80. Jakob Ellemann-Jensen, V, 42 år	9,59
18. Naser Khader, C, 52 år	29,96	81. Thomas Jensen, A, 45 år	9,47
19. Merete Riisager, I, 39 år	29,17	82. Mattias Tesfaye, A, 34 år	9,46
20. Brian Mikkelsen, C, 49 år	29,16	83. Karsten Lauritzen, V, 32 år	9,44
21. Mette Frederiksen, A, 38 år	27,10	84. Trine Bramsen, A, 34 år	9,26
22. Zenia Stampe, B, 36 år	27,00	85. Hans Andersen, V, 41 år	9,21
23. Sofie Carsten Nielsen, B, 40 år	25,75	86. Ulla Sandbæk, Å, 72 år	9,08
24. Ida Auken, B, 37 år	25,71	87. Henrik Dahl, I, 55 år	8,72
25. Stine Brix, Ø, 33 år	25,54	88. Kristian Pihl Lorentzen, V, 54 år	8,68
26. Rasmus Jarlov, C, 38 år	24,70	89. Bent Bøgsted, O, 59 år	8,45
27. Peter Skaarup, O, 51 år	23,00	90. Jane Heitmann, V, 47 år	8,25
28. Trine Torp, F, 45 år	22,30	91. Pernille Rosenkrantz-Theil, A, 38 år	8,24
29. Andreas Steenberg, B, 32 år	21,46	92. Kirsten Brosbøl, A, 38 år	8,19
30. Mette Abildgaard, C, 27 år	21,20	93. Benny Engelbrecht, A, 45 år	8,16
31. Sophie Løhde, V, 32 år	20,00	94. Britt Bager, V, 39 år	8,07
32. Karsten Hønge, F, 57 år	19,20	95. Hans Christian Schmidt, V, 62 år	7,99
33. Marianne Jelved, B, 72 år	19,15	96. Anni Matthiesen, V, 51 år	7,85
34. Leif Mikkelsen, I, 70 år	18,53	97. Torsten Schack Pedersen, V, 39 år	7,80
35. Inger Støjberg, V, 42 år	18,27	98. Roger Matthisen, Å, 39 år	7,63
36. Simon Emil Ammitzbøll, I, 38 år	18,20	99. Michael Aastrup Jensen, V, 39 år	7,57
37. Nick Hækkerup, A, 47 år	17,81	100. Mogens Lykketoft, A, 69 år	7,52
38. Søren Pind, V, 46 år	17,23	101. Villum Christensen, I, 61 år	7,52
39. Lotte Rod, B, 30 år	16,59	102. Eva Flyvholm, Ø, 34 år	7,49
40. Dan Jørgensen, A, 40 år	16,52	103. Ane Halsboe-Jørgensen, A, 32 år	7,47
41. Joachim B. Olsen, I, 38 år	16,39	104. Karin Gaardsted, A, 60 år	7,40
42. Nicolai Wammen, A, 44 år	15,99	105. Alex Ahrendtsen, O, 48 år	7,36
43. Erling Bonnesen, V, 60 år	15,94	106. Eva Kjer Hansen, V, 51 år	7,32
44. Annette Lind, A, 46 år	15,85	107. Rasmus Nordqvist, Å, 40 år	7,30
45. Kristian Jensen, V, 44 år	15,67	108. Jan E. Jørgensen, V, 50 år	7,28
46. Karen Ellemann, V, 46 år	15,23	109. Marcus Knuth, V, 39 år	7,15
47. Bjarne Laustsen, A, 62 år	15,05	110. Flemming Møller Mortensen, A, 52 år	7,12
48. Ole Birk Olesen, I, 42 år	14,82	111. Laura Lindahl, I, 32 år	7,09
49. Jens Henrik W. Thulesen Dahl, O, 54 år	14,61	112. Mette Hjermind Dencker, O, 37 år	6,79
50. Lars Chr. Lilleholt, V, 50 år	14,40	113. Morten Bødskov, A, 45 år	6,57
51. Jacob Mark, F, 24 år	14,33	114. Jesper Petersen, A, 34 år	6,55
52. Henning Hyllested, Ø, 61 år	14,24	115. Maja Panduro, A, 33 år	6,55
53. Christina Egelund, I, 38 år	14,11	116. Marlene Harpsøe, O, 32 år	6,52
54. Claus Hjort Frederiksen, V, 68 år	13,90	117. Nikolaj Villumsen, Ø, 32 år	6,50
55. Torsten Gejl, Å, 51 år	13,87	118. Martin Henriksen, O, 35 år	6,24
56. Lisbeth Bech Poulsen, F, 33 år	13,64	119. Henrik Dam Kristensen, A, 58 år	6,13
57. Dennis Flydtkjær, O, 37 år	13,06	120. René Christensen, O, 45 år	6,10
58. René Gade, Å, 33 år	12,87	121. Pia Adelsteen, O, 52 år	5,89
59. Josephine Fock, Å, 50 år	12,76	122. Pernille Schnoor, A, 48 år	5,88
60. Christine Antorini, A, 50 år	12,64	123. Karen J. Klint, A, 68 år	5,80
61. Maria Reumert Gjerding, Ø, 37 år	12,59	124. Jacob Jensen, V, 42 år	5,70
62. Christian Poll, Å, 50 år	12,52	125. Leif Lahn Jensen, A, 48 år	5,59
63. Preben Bang Henriksen, V, 61 år	12,26	126. Christian Langballe, O, 48 år	5,58

Tabel 82 (fortsat)

Valgte kandidater rangordnet efter personlig stemmeprocent ved folketingsvalget i 2015

Kandidatens navn, parti og alder	Personlige stemmers procentvise andel af partiets stemmer i stor-kredsen	Kandidatens navn, parti og alder	Personlige stemmers procentvise andel af partiets stemmer i stor-kredsen
	pct.		pct.
127. Troels Lund Poulsen, V, 39 år	5,56	152. Tilde Bork, O, 22 år	3,49
128. Hans Kristian Bundgaard-Skibby, O, 46 år	5,45	153. Daniel Toft Jakobsen, A, 37 år	3,28
129. Jens Joel, A, 37 år	5,43	154. Karin Nødgaard, O, 49 år	3,20
130. Rasmus Prehn, A, 42 år	5,29	155. Kim Christiansen, O, 59 år	3,14
131. Peter Hummelgaard Thomsen, A, 32 år	5,23	156. Søren Egge Rasmussen, Ø, 54 år	3,13
132. Jakob Sølvhøj, Ø, 61 år	5,18	157. Louise Schack Elholm, V, 38 år	3,10
133. Morten Marinus, O, 38 år	5,15	158. Mette Reissmann, A, 52 år	3,06
134. Lise Bech, O, 54 år	5,15	159. Kaare Dybvad, A, 31 år	2,81
135. Pernille Bendixen, O, 42 år	5,14	160. Mette Gjerskov, A, 49 år	2,69
136. Bertel Haarder, V, 71 år	5,08	161. Peter Køfod Poulsen, O, 25 år	2,65
137. Christian Rabjerg Madsen, A, 29 år	4,98	162. Merete Dea Larsen, O, 37 år	2,62
138. Erik Christensen, A, 57 år	4,94	163. Mikkel Dencker, O, 40 år	2,46
139. Henrik Sass Larsen, A, 49 år	4,92	164. Karina Adsbøl, O, 39 år	2,46
140. Carsten Bach, I, 40 år	4,82	165. Jan Rytkjær Callesen, O, 52 år	2,36
141. Christian Juhl, Ø, 62 år	4,66	166. Carolina Magdalene Maier, Å, 42 år	2,21
142. Liselott Blixt, O, 50 år	4,46	167. Kenneth Kristensen Berth, O, 38 år	2,16
143. Yildiz Akdogan, A, 42 år	4,43	168. Rune Lund, Ø, 39 år	1,99
144. Julie Skovsby, A, 37 år	4,23	169. May-Britt Buch-Kaltrup, I, 53 år	1,95
145. Karina Due, O, 49 år	4,09	170. Marie Krarup, O, 50 år	1,93
146. Rasmus Horn Langhoff, A, 35 år	4,04	171. Susanne Eilersen, O, 51 år	1,92
147. Lennart Damsbo-Andersen, A, 59 år	4,03	172. Henrik Brodersen, O, 51 år	1,83
148. Dorthe Ullemose, O, 51 år	3,93	173. Claus Kvist Hansen, O, 47 år	1,71
149. Pelle Dragsted, Ø, 40 år	3,65	174. Jeppe Jakobsen, O, 27 år	1,68
150. Ib Poulsen, O, 50 år	3,57	175. Finn Sørensen, Ø, 68 år	1,40
151. Jan Erik Messmann, O, 67 år	3,50		

4. Folketingsvalget på Færøerne

4.1 Folketingsvalget på Færøerne

Ved kongeligt åbent brev af 27. maj 2015 blev der udskrevet nyvalg til Folketinget til afholdelse i hele riget torsdag 18. juni 2015.

4.1.1 Valgloven for Færøerne

Valget blev afholdt efter reglerne i lov nr. 458 af 30. juni 1993 om folketingsvalg på Færøerne. Siden er fortegnelser over valgdistrikterne blevet ændret flere gange. Ellers er lovgrundlaget materielt uændret.

4.1.2 Valgdistrikter. Valgbestyrelse

Færøerne udgør ét valgområde, der vælger to medlemmer af Folketinget. Valget forestås af en valgbestyrelse på 13 medlemmer, der udpeges af Landsstyret for fire år ad gangen. (§§ 1, 7, 9 og 10).

Afstemningen og den foreløbige valgopgørelse foretages i de valgdistrikter, der er anført i fortegnelsen til ovennævnte lov, som fortegnelsen er ændret ved bekendtgørelse nr. 506 af 13. juni 1994, bekendtgørelse nr. 792 af 17. oktober 1997, bekendtgørelse nr. 955 af 28. november 2002, bekendtgørelse nr. 70 af 21. januar 2005, bekendtgørelse nr. 1250 af 24. oktober 2007 og bekendtgørelse nr. 946 af 2. september 2011. Afstemningen ledes af valgstyrene udpeget af den pågældende kommunalbestyrelse. Valgstyrene fører en afstemningsbog autoriseret af valgstedets kommunalbestyrelse og bistås i øvrigt af tilfornede vælgere. (§§ 19-20).

Ved valget 18. juni 2015 var der 58 valgdistrikter på Færøerne.

Valgbestyrelsen træder sammen i Thorshavn senest ugedagen efter, at afstemningen har fundet sted, og foretager valgets endelige opgørelse. Valgbestyrelsens kendelser og optællingsresultater indføres i valgbogen. (§§ 10 og 65). Redegørelsen i det følgende for resultatet af folketingsvalget på Færøerne 18. juni 2015 er udarbejdet på grundlag af de oplysninger, der er indeholdt i valgbogen med bilag.

4.1.3 Vælgere og afgivne stemmer

Valgretsbetingelserne er følgende:

§ 2. Valgret til Folketinget har enhver, som har dansk indfødsret, er fyldt 18 år og har fast bopæl i riget, medmindre vedkommende er under værgemål med fratagelse af den retlige handleevne, jf. værgemålslovens § 6.

§ 3. Følgende personer, der midlertidigt har taget ophold i udlandet, og de med disse personer samlevende ægtefæller anses for at have fast bopæl i riget:

1. Personer, der er udsendt for at gøre tjeneste i udlandet som ansat af en offentlig myndighed, en privat virksomhed eller en privat forening i riget.
2. Personer, der opholder sig i udlandet som ansat i en international organisation, hvoraf Danmark eller Færøerne er medlem.
3. Personer, der er udsendt for at gøre tjeneste i udlandet af en hjælpeorganisation i riget.
4. Personer, der opholder sig i udlandet i uddannelsesøjemed.
5. Personer, der opholder sig i udlandet af helbredsmæssige grunde.

6. Personer, der opholder sig udlandet, og som i henseende til tilknytningen til riget ganske må sidestilles med de personer, der er nævnt i nr. 1-5.

§ 4. Ingen kan udøve valgret uden at være optaget på valglisten.

Når valg er udkrevet, skal kommunalbestyrelsen ifølge §§ 12-18 sørge for udarbejdelse af valglisten over kommunens vælgere – for hvert distrikt, hvis kommunen er opdelt i sådanne. På valglisten optages vælgere, der senest 18.-dagen før valget er flyttet til kommunen, og som senest denne dag har anmeldt flytningen. Så snart valglisten er udarbejdet på grundlag af kommunens folkeregister, udsendes valgkort til vælgerne.

Tabel 83 viser det totale vælgertal for Færøerne ved folketingsvalgene 1979-2015, mens tabel 85 viser vælgertallet på de enkelte valgdistrikter ved valget 18. juni 2015. Det totale vælgertal var i 2015 35.607 mod 34.047 i 2011, således at der er en stigning i vælgertallet på 1.560, svarende til 4,6 pct.

I alt blev der afgivet 23.580 stemmer i 2015 mod 20.964 i 2011, således at valgdeltagelsen henholdsvis var 66,2 og 59,8 pct.

I tabel 85 viser stemmeprocenterne for de 58 valgdistrikter, at Kirkja valgdistrikt ligger lavest med 32,0 pct. Højest ligger Árnafjørður valgdistrikt med 86,8 pct.

Brevstemmer kan stort set afgives af samme persongrupper og inden for samme tidsfrister som efter den danske valglov, og reglerne om fremgangsmåde og brevstemmer, der ikke kommer i betragtning, er tilsvarende (§§ 45-60) – jf. kapitel 1 i afsnit 1.5.2.

Antal brevstemmer, der blev taget i betragtning, udgjorde 1.023 ifølge tabel 85, hvilket er 4,3 pct. af de afgivne stemmer. Ved 2011-valget var brevstemmeprocenten 4,7. Antallet af brevstemmer, der ikke blev taget i betragtning, fremgår ikke af valgbogen for Færøerne. Af tabel 85 ses, at brevstemmeprocenten varierer stærkt fra kommune til kommune – nemlig fra 0,6 i Skála valgdistrikt til 60,0 i Hattarvík valgdistrikt.

Antal blanke og andre ugyldige stemmer (§ 62, stk. 1, for almindelige stemmesedler og § 62, stk. 2, for brevstemmer) udgør ifølge tabel 85 henholdsvis 124 og 92, således at ugyldighedsprocenten var 0,92 i 2015 mod 1,38 i 2011.

4.1.4 Partier og kandidater

En kandidat skal anmelde sig skriftligt til valg. Anmeldelsen skal for så vidt angår kandidater for et parti godkendes af partiet. Anmeldelsen af en kandidat uden for partierne skal omfatte mindst 150 og højst 200 vælgere (bosatte på Færøerne) som stillere. Anmeldelsen skal indgives til valgbestyrelsens formand senest kl. 18 elleve dage før valget, og den skal indeholde oplysning om, hvilket af de partier, der er repræsenteret i Lagtinget, den pågældende kandidat opstiller for, eller om vedkommende opstiller uden for partierne, samt forskellige oplysninger om kandidaten og – for så vidt angår kandidater uden for partierne – stillerne.

Vedkommende lagtingsparti skal senest kl. 18 otte dage før valget skriftligt meddele til valgbestyrelsens formand, hvilke af de opstillede kandidater partiet godkender; kandidater, der ikke godkendes, kan ikke opstille. Hvis partiet ikke meddeler noget til valgbestyrelsens formand, kan ingen kandidat opstille for partiet.

Valgbestyrelsen offentliggør straks de godkendte kandidatopstillinger (§ 31), og sørger endvidere for at få fremstillet det nødvendige antal stemmesedler (§ 32).

Stemmesedlen for Færøerne har stor lighed med stemmesedlen for en storkreds i Danmark, hvor samtlige partier har opstillet alle deres kandidater sideordnet i opstillingskredsene. Partierne er fra og med 1994-valget anført på stemmesedlen med bogstavbetegnelse. I de enkelte partifelter, der er markeret ved fede streger, anføres øverst med fede typer i alfabetisk orden efter bogstavbetegnelse partinavnene og i det sidste partifelt "Uden for partierne". I hvert felt anføres under partinavnet med halvfede typer og i alfabetisk orden partiets godkendte kandidater. (§ 33). Den alfabetiske orden for partierne på stemmesedlen blev tidligere bestemt af partiernes færøske navne, hvilken orden er en anden end den, partiernes danske navne medfører, og som tidligere – og stadigvæk i nogle tabeller – blev anvendt/anvendes i valgstatistikken.

På stemmesedlen kan vælgeren enten sætte kryds ved partinavnet – partistemme – eller ved navnet på én af kandidaterne – personlig stemme.

Tabel 84 viser de opstillende partier og deres kandidatantal ved folketingsvalgene 1979-2015. Det samlede kandidatantal var ved 2015-valget 62 eller 12 færre end ved 2011-valget. Ved valget i 2015 opstillede de samme seks partier som ved valget i 2011 samt partiet Framsókn. Der var desuden 1 kandidat uden for partierne både i 2011 og 2015. Sambandsflokkurin havde med 14 kandidater flest kandidater, mens Sjálvstýrisflokkurin med 2 kandidater havde færrest. Kun Sambandsflokkurin havde flere kandidater i 2015 end i 2011.

Antal kvindelige kandidater var ved 2015-valget 18 mod 28 ved 2011-valget. Kvindeprocenten er faldet fra 37,8 til 29,0.

Tabel 89 anfører partierne og deres kandidaters navn.

4.1.5 Stemmedelingen

Tabel 85 viser, hvorledes vælger- og stemmetal inkl. brevstemmer og ugyldige stemmer fordeler sig på valgdistrikter, mens tabel 86 viser, hvorledes de i alt 23.364 gyldige stemmer er fordelt på de enkelte valgdistrikter og inden for disse på de syv partier og den ene kandidat uden for partierne, der opstillede ved folketingsvalget 18. juni 2015.

Tabel 87 belyser for Færøerne i alt partiernes absolutte og relative stemmeandel ved folketingsvalgene 2001-2015. Ved 2015-valget fik Tjóðveldi det højeste stemmetal med 5.718 stemmer eller 24,5 pct., hvorefter fulgte Javnaðarflokkurin med 5.670 stemmer eller 24,3 pct., Sambandsflokkurin med 5.496 stemmer eller 23,5 pct., Fólkaflokkurin med 4.384 stemmer eller 18,8 pct., Framsókn med 744 stemmer eller 3,2 pct., Miðflokkurin med 605 stemmer eller 2,6 pct. og Sjálvstýrisflokkurin med 400 stemmer eller 1,7 pct. Til sidst fulgte Zakarias Wang, der var opstillet uden for partierne. Han fik 347 stemmer eller 1,5 pct.

I forhold til 2011 havde Tjóðveldi den største relative fremgang med 5,2 procentpoint. Javnaðarflokkurin gik frem med 3,3 procentpoint, mens de øvrige fire partier havde relativ tilbagegang. Tilbagegangen var størst for Sambandsflokkurin, der gik 7,3 procentpoint tilbage i forhold til valget i 2011.

Af de 23.364 gyldige stemmer var 1.555 partistemmer og 21.809 personlige stemmer, således at den personlige stemmeprocent ved 2015-valget blev 93,3 mod 93,4 ved 2011-valget. Den højeste personlige stemmeprocent havde Fólkaflokkurin med 96,1. Miðflokkurin havde den laveste personlige stemmeprocent med 87,9.

4.1.6 Mandatfordelingen – valgte og stedfortrædere

Fordelingen af de to folketingsmandater for Færøerne opgøres efter d'Hondts metode, dvs. ved at dividere de totale stemmetal for de enkelte partier og for de enkelte kandidater uden for partierne med 1 og med 2, og den største af de således fremkomne kvotienter giver det parti eller den kandidat uden for partierne, den er tilfaldet, ret til det første mandat, mens den næststørste kvotient giver ret til det andet mandat. Er to kvotienter lige store, afgøres valget ved lodtrækning, som foretages af valgbestyrelsen (§ 66, stk. 2).

Er et eller begge mandater tilfaldet et eller to partier, erklæres den eller de af partiets kandidater for valgt, der har opnået flest personlige stemmer. Har flere opnået lige mange stemmer, trækkes der lod (§ 66, stk. 3).

Stedfortrædere for de valgte kandidater, der opstiller for et parti, er partiets øvrige kandidater i rækkefølge efter deres personlige stemmer. (§ 67). Valgets endelige udfald anføres i valgbogen.

Tabel 88 viser mandatberegningerne ifølge § 66, stk. 2, for valget 18. juni 2015. Tjóðveldi har den højeste kvotient og Javnaðarflokkurin den næsthøjeste, og de to partier får således hver et mandat. I forhold til 2011-valget bevarede Javnaðarflokkurin sit mandat, mens det andet mandat er gået fra Sambandsflokkurin til Tjóðveldi, jf. tabel 84, der viser mandatfordelingen ved folketingsvalgene 1979-2015.

Tabel 89 anfører de sammentalte stemmetal for Færøerne af hvert partis partistemmer og af de personlige stemmer for hver enkelt af partiets kandidater. Tjóðveldi fik det første mandat, og af dette partis kandidater har Høgni Hoydal opnået det højeste personlige stemmetal med 1.465, eller 27,1 pct. af partiets personlige stemmer. Høgni Hoydal blev således nyvalgt. Partiets øvrige kandidater blev stedfortrædere i den anførte rækkefølge.

Javnaðarflokkurin fik det andet mandat, og af dette partis kandidater har Sjúður Skaale det højeste personlige stemmetal med 2.507, eller 47,3 pct. af partiets personlige stemmer. Sjúður Skaale blev således genvalgt. Partiets øvrige kandidater blev stedfortrædere i den anførte rækkefølge.

Tabel 83

Vælgertal, afgivne stemmer mv. ved folketingsvalgene i 1979-2015

	1979	1981	1984	1987	1988	1990	1994	1998	2001	2005	2007	2011	2015
Vælgere	28 702	30 127	30 207	32 484	32 715	33 016	30 949	31 509	33 106	34 166	34 529	35 047	35 607
Afgivne stemmer	18 781	16 696	18 418	22 385	23 012	17 956	19 278	20 842	26 498	24 966	23 214	20 964	23 580
Heraf brevstemmer	1 013	899	904	1 352	1 300	812	747	1 204	1 703	1 313	911	975	1 023
Ugyldige stemmer	80	79	73	157	100	79	103	146	105	94	149	290	216
Heraf: Blanke	25	27	46	81	48	41	75	86	77	35	92	227	124
Andre ugyldige stemmer	55	52	27	76	52	38	28	60	28	59	57	63	92
Gyldige stemmer	18 701	16 617	18 345	22 228	22 912	17 877	19 175	20 696	26 393	24 872	23 065	20 674	23 364
	pct.												
Stemmeprocent	65,43	55,42	60,97	68,91	70,34	54,39	62,29	66,15	80,04	73,07	67,23	59,82	66,22
Brevstemmeprocent	5,39	5,38	4,91	6,04	5,65	4,52	3,87	5,78	6,43	5,26	3,92	4,65	4,34
Ugyldighedsprocent	0,43	0,47	0,40	0,70	0,43	0,44	0,53	0,70	0,40	0,38	0,64	1,38	0,92

Tabel 84

Opstillede og valgte kandidater ved folketingsvalgene i 1979-2015

	1979	1981	1984	1987	1988	1990	1994	1998	2001	2005	2007	2011	2015
Opstillede kandidater													
I alt	51	56	48	76	97	64	86	60	92	111	94	74	62
Fólkaflokkurin	8	9	10	12	14	11	11	12	17	22	19	14	12
Sambandsflokkurin	8	9	8	16	25	17	25	18	26	23	22	13	14
Javnaðarflokkurin	10	9	9	18	17	8	9	16	19	26	22	12	12
Sjálvstýrisflokkurin	8	8	9	10	15	8	8	3	3	7	3	10	2
Tjóðveldi	9	11	12	10	1	11	12	11	20	21	18	19	12
Framsókn	-	-	-	-	-	-	-	-	-	-	-	-	6
Miðflokkurin	-	-	-	-	-	-	-	-	7	10	10	5	3
Kristiligi Fólkaflokkurin	8	10	-	-	15	9	17	-	-	-	-	-	-
Progrespartiet	-	-	-	10	10	-	-	-	-	-	-	-	-
Arbejderbevægelsen	-	-	-	-	-	-	3	-	-	-	-	-	-
Uden for partierne	-	-	-	-	-	-	1	-	-	2	-	1	1
Kvinder	8	6	6	17	14	7	12	13	21	33	34	28	18
Fólkaflokkurin	-	-	1	1	1	2	-	2	3	4	5	4	2
Sambandsflokkurin	2	1	1	2	3	1	3	4	6	7	5	4	2
Javnaðarflokkurin	2	1	1	7	6	1	1	4	5	10	11	6	6
Sjálvstýrisflokkurin	-	1	2	2	1	1	1	1	-	2	1	4	-
Tjóðveldi	2	1	1	2	-	1	2	2	5	8	9	8	5
Framsókn	-	-	-	-	-	-	-	-	-	-	-	-	3
Miðflokkurin	-	-	-	-	-	-	-	-	2	2	3	2	-
Kristiligi Fólkaflokkurin	2	2	-	-	1	1	4	-	-	-	-	-	-
Progrespartiet	-	-	-	3	2	-	-	-	-	-	-	-	-
Arbejderbevægelsen	-	-	-	-	-	-	1	-	-	-	-	-	-
Uden for partierne	-	-	-	-	-	-	-	-	-	-	-	-	-
Valgte kandidater													
I alt	2	2	2	2	2	2	2	2	2	2	2	2	2
Fólkaflokkurin	-	-	1	1	1	1	1	1	-	1	-	-	-
Sambandsflokkurin	1	1	1	-	1	-	1	-	1	-	1	1	-
Javnaðarflokkurin	1	1	-	1	-	1	-	1	-	-	-	1	1
Tjóðveldi	-	-	-	-	-	-	-	-	1	1	1	-	1
Kvinder	-	-	-	-	-	-	-	-	1	-	-	-	2
Fólkaflokkurin	-	-	-	-	-	-	-	-	-	-	-	-	-
Sambandsflokkurin	-	-	-	-	-	-	-	-	1	-	-	-	-
Javnaðarflokkurin	-	-	-	-	-	-	-	-	-	-	-	-	1
Tjóðveldi	-	-	-	-	-	-	-	-	-	-	-	-	1

Tabel 85

Vælger- og stemmetal inkl. brevstemmer og ugyldige stemmer fordelt på valgdistrikter ved folketingsvalget i 2015

	Antal valg-distrikter	Antal vælgere	Afgivne stemmer i alt	Brev-stemmer i betragtning	Ugyldige stemmer			Stemme-procent	Brev-stemme-procent	Ugyldig-heds-procent	Gyldige stemmer i alt
					I alt	Blanke	Andre				
					antal				pct.		antal
Færøerne i alt	58	35 607	23 580	1 023	216	124	92	66,22	4,34	0,92	23 364
Norðoyggjar	11	4 352	2 939	163	21	16	5	67,53	5,55	0,71	2 918
Árnafjørður	1	38	33	1	1	1	-	86,84	3,03	3,03	32
Haraldssund	1	53	39	-	4	4	-	73,58	-	10,26	35
Hattarvík	1	14	10	6	-	-	-	71,43	60,00	-	10
Húsar	1	35	29	4	-	-	-	82,86	13,79	-	29
Fossanes	1	291	184	8	1	1	-	63,23	4,35	0,54	183
Kirkja	1	25	8	2	-	-	-	32,00	25,00	-	8
Klaksvík	1	3 533	2 384	122	13	10	3	67,48	5,12	0,55	2 371
Kunoy	1	53	35	2	-	-	-	66,04	5,71	-	35
Mikladalur	1	38	28	1	-	-	-	73,68	3,57	-	28
Svínoy	1	26	15	-	-	-	-	57,69	-	-	15
Viðareiði	1	246	174	17	2	-	2	70,73	9,77	1,15	172

Tabel 85 (fortsat)

Vælger- og stemmetal inkl. brevstemmer og ugyldige stemmer fordelt på valgdistrikter ved folketingsvalget i 2015

	Antal valgdistrikter	Antal vælgere	Afgivne stemmer i alt	Brevstemmer i betragtning	Ugyldige stemmer			Stemme-procent	Brevstemme-procent	Ugyldigheds-procent	Gyldige stemmer i alt
					I alt	Blanke	Andre				
				antal				pct.			
Eysturoy	16	7 803	5 149	159	33	19	14	65,99	3,09	0,64	5 116
Eiði	1	505	323	13	4	2	2	63,96	4,02	1,24	319
Elduvík	1	16	11	1	-	-	-	68,75	9,09	-	11
Fuglafjørður	1	1 078	730	34	5	3	2	67,72	4,66	0,68	725
Funningur	1	44	34	4	-	-	-	77,27	11,76	-	34
Funningsfjørður	1	44	37	-	1	-	1	84,09	-	2,70	36
Gjögvi	1	29	20	1	-	-	-	68,97	5,00	-	20
Runavík	1	2 026	1 296	45	7	5	2	63,97	3,47	0,54	1 289
Gøta	1	781	539	17	1	1	2	69,01	3,15	0,19	538
Hellumar	1	14	10	-	-	-	-	71,43	-	-	10
Leirvík	1	637	429	9	4	2	2	67,35	2,10	0,93	425
Oyndarfjørður	1	115	83	-	1	-	1	72,17	-	1,20	82
Oyrarbakki	1	405	262	5	2	2	-	64,69	1,91	0,76	260
Skálabotnur	1	72	46	-	1	-	1	63,89	-	2,17	45
Skála	1	466	309	2	3	2	1	66,31	0,65	0,97	306
Strendur	1	701	450	9	-	-	-	64,19	2,00	-	450
Toftir	1	870	570	19	4	2	2	65,52	3,33	0,70	566
Norðstreym	7	2 758	1 781	59	14	11	3	64,58	3,31	0,79	1 767
Haldórsvík	1	134	91	4	1	-	1	67,91	4,40	1,10	90
Hósvík	1	224	151	7	3	3	-	67,41	4,64	1,99	148
Hvalvík	1	361	212	5	1	1	-	58,73	2,36	0,47	211
Kollafjørður	1	669	419	10	3	3	-	62,63	2,39	0,72	416
Kvívík	1	387	251	10	1	1	-	64,86	3,98	0,40	250
Tjørnuvík	1	54	42	-	-	-	-	77,78	-	-	42
Vestmanna	1	929	615	23	5	3	2	66,20	3,74	0,81	610
Suðurstreym	6	14 032	9 372	328	114	62	52	66,79	3,50	1,22	9 258
Argir	1	1 445	1 006	19	14	11	3	69,62	1,89	1,39	992
Hestur	1	18	12	-	-	-	-	66,67	-	-	12
Kaldbak	1	167	115	6	-	-	-	68,86	5,22	-	115
Nólsoy	1	158	99	4	1	1	-	62,66	4,04	1,01	98
Tórshavn	1	12 048	7 981	292	98	50	48	66,24	3,66	1,23	7 883
Velbastaður	1	196	159	7	1	-	1	81,12	4,40	0,63	158
Vágar	3	2 207	1 391	71	8	2	6	63,03	5,10	0,58	1 383
Giljanes	1	1 410	903	44	4	1	3	64,04	4,87	0,44	899
Mykines	1	12	9	-	-	-	-	75,00	-	-	9
Sørvágur	1	785	479	27	4	1	3	61,02	5,64	0,84	475
Sandoy	6	948	670	62	11	7	4	70,68	9,25	1,64	659
Dalur	1	30	24	1	-	-	-	80,00	4,17	-	24
Húsavík	1	65	43	5	2	2	-	66,15	11,63	4,65	41
Sandur	1	376	275	18	2	-	2	73,14	6,55	0,73	273
Skálavík	1	116	76	6	2	1	1	65,52	7,89	2,63	74
Skopun	1	324	224	21	5	4	1	69,14	9,38	2,23	219
Skúvoy	1	37	28	11	-	-	-	75,68	39,29	-	28
Suðuroy	9	3 507	2 278	181	15	7	8	64,96	7,95	0,66	2 263
Fámjin	1	80	63	2	-	-	-	78,75	3,17	-	63
Hov	1	91	60	9	-	-	-	65,93	15,00	-	60
Hvalba	1	472	286	26	2	-	2	60,59	9,09	0,70	284
Lopra	1	85	53	1	-	-	-	62,35	1,89	-	53
Porkeri	1	247	186	20	1	1	-	75,30	10,75	0,54	185
Sandvík	1	79	49	6	-	-	-	62,03	12,24	-	49
Sumba	1	197	129	17	-	-	-	65,48	13,18	-	129
Tvøroyri	1	1 280	818	49	9	3	6	63,91	5,99	1,10	809
Vágur	1	976	634	51	3	3	-	64,96	8,04	0,47	631

Tabel 86

Partiernes stemmetal fordelt på valgdistrikter ved folketingsvalget i 2015

	A. Fólka- flokkurinn	B. Sambands- flokkurinn	C. Javnaðar- flokkurinn	D. Sjálvstýris- flokkurinn	E. Tjóðveldi	F. Framsókn	H. Mið- flokkurinn	Uden for partierne	I alt
Færøerne i alt	4 384	5 496	5 670	400	5 718	744	605	347	23 364
Norðoyggjar	1 011	480	598	141	529	20	86	53	2 918
Árnafjørður	9	3	5	1	10	-	3	1	32
Haraldssund	7	7	3	2	16	-	-	-	35
Hattarvík	5	-	-	-	2	-	-	3	10
Húsar	1	10	15	1	1	-	-	1	29
Fossanes	53	41	36	2	35	4	10	2	183
Kirkja	-	3	2	3	-	-	-	-	8
Klaksvík	807	392	490	130	438	14	67	33	2 371
Kunoy	3	2	14	-	9	2	-	5	35
Mikladalur	12	-	3	1	7	-	-	5	28
Svínoy	7	1	2	-	4	-	-	1	15
Viðareiði	107	21	28	1	7	-	6	2	172
Eysturoy	947	1 728	924	130	1 002	108	202	75	5 116
Eiði	43	87	63	4	110	3	6	3	319
Elduvík	1	6	2	1	-	-	-	1	11
Fuglafjørður	146	206	154	7	165	15	14	18	725
Funningur	6	8	6	3	9	-	1	1	34
Funningsfjørður	9	4	10	2	7	1	2	1	36
Gjógv	5	5	3	-	6	-	1	-	20
Runavík	294	428	157	64	212	25	89	20	1 289
Gøta	143	113	104	7	123	23	10	15	538
Hellurnar	-	3	3	1	3	-	-	-	10
Leirvík	93	94	107	5	89	17	17	3	425
Oyndarfjørður	9	27	15	1	23	4	-	3	82
Oyrarbakki	15	138	45	7	48	7	-	-	260
Skálabotnur	5	12	10	-	13	-	2	3	45
Skála	40	110	80	7	49	3	13	4	306
Strendur	58	197	92	14	62	5	20	2	450
Toftir	80	290	73	7	83	5	27	1	566
Norðstreym	275	513	416	13	449	45	24	32	1 767
Haldórvík	3	24	40	-	16	5	2	-	90
Hósvík	20	50	31	3	29	6	3	6	148
Hvalvík	34	79	35	3	43	8	5	4	211
Kollafjørður	81	116	91	4	95	8	5	16	416
Kvívík	25	72	63	1	81	6	-	2	250
Tjørnuvík	3	5	20	1	12	-	1	-	42
Vestmanna	109	167	136	1	173	12	8	4	610
Suðurstreym	1 347	1 717	2 341	86	2 861	533	223	150	9 258
Argir	156	211	238	4	283	59	33	8	992
Hestur	2	3	4	-	2	-	-	1	12
Kaldbak	29	8	13	5	38	3	7	12	115
Nólsoy	17	16	16	-	29	19	-	1	98
Tórshavn	1 127	1 459	2 047	77	2 421	445	181	126	7 883
Velbastaður	16	20	23	-	88	7	2	2	158
Vágar	363	366	275	21	288	19	36	15	1 383
Giljanes	213	241	188	19	196	10	20	12	899
Mykines	2	1	-	-	5	-	-	1	9
Sørvágur	148	124	87	2	87	9	16	2	475
Sandoy	154	174	128	1	177	7	13	5	659
Dalur	2	3	16	-	3	-	-	-	24
Húsavík	22	9	5	-	5	-	-	-	41
Sandur	83	31	46	1	100	6	4	2	273
Skálavík	16	22	21	-	14	-	-	1	74
Skopun	26	99	34	-	48	1	9	2	219
Skúvoy	5	10	6	-	7	-	-	-	28
Suðuroy	287	518	988	8	412	12	21	17	2 263
Fámjin	3	26	24	-	9	1	-	-	63
Hov	5	15	31	2	7	-	-	-	60
Hvalba	52	73	114	2	35	3	1	4	284
Lopra	15	8	16	-	10	-	4	-	53
Porkeri	28	29	109	-	12	-	5	2	185
Sandvík	7	8	18	1	14	1	-	-	49
Sumba	11	22	51	2	40	1	-	2	129
Tvøroyri	85	170	425	1	109	5	7	7	809
Vágur	81	167	200	-	176	1	4	2	631

Tabel 87 Partierne absolutte og relative stemmeandel og personlige stemmeprocenter ved folketingsvalgene i 2001-2015

	2001		2005		2007		2011		2015	
	Antal	Pct.	Antal	Pct.	Antal	Pct.	Antal	Pct.	Antal	Pct.
Gyldige stemmer	26 393	100,0	24 872	100,0	23 065	100,0	20 674	100,0	23 364	100,0
A. Fólkaflokkurin	5 417	20,5	5 997	24,1	4 728	20,5	3 935	19,0	4 384	18,8
B. Sambandsflokkurin	7 208	27,3	5 333	21,4	5 414	23,5	6 362	30,8	5 496	23,5
C. Javnaðarflokkurin	6 187	23,4	5 518	22,2	4 702	20,4	4 332	21,0	5 670	24,3
D. Sjálvstýrisflokkurin	434	1,6	585	2,4	799	3,5	483	2,3	400	1,7
E. Tjóðveldi	6 578	24,9	6 301	25,3	5 849	25,4	3 995	19,3	5 718	24,5
F. Framsókn	-	-	-	-	-	-	-	-	744	3,2
H. Miðflokkurin	569	2,2	829	3,3	1 573	6,8	875	4,2	605	2,6
Uden for partierne	-	-	309	1,2	-	-	692	3,3	347	1,5
Personlige stemmer	23 608	89,4	23 392	94,0	21 518	93,3	19 307	93,4	21 809	93,3
A. Fólkaflokkurin	5 138	94,8	5 842	97,4	4 523	95,7	3 770	95,8	4 214	96,1
B. Sambandsflokkurin	5 920	82,1	4 731	88,7	4 807	88,8	5 745	90,3	4 987	90,7
C. Javnaðarflokkurin	5 648	91,3	5 152	93,4	4 335	92,2	4 025	92,9	5 295	93,4
D. Sjálvstýrisflokkurin	375	86,4	549	93,8	758	94,9	450	93,2	359	89,8
E. Tjóðveldi	6 033	91,7	6 064	96,2	5 616	96,0	3 812	95,4	5 406	94,5
F. Framsókn	-	-	-	-	-	-	-	-	669	89,9
H. Miðflokkurin	494	86,8	745	89,9	1 479	94,0	813	92,9	532	87,9
Uden for partierne	-	-	309	100,0	-	-	692	100,0	347	100,0

Tabel 88 De to mandaters fordeling på partier og kandidater uden for partierne ved folketingsvalget i 2015

	A. Fólka- flokkurin	B. Sambands- flokkurin	C. Javnaðar- flokkurin	D. Sjálvstýris- flokkurin	E. Tjóðveldi	F. Framsókn	H. Mið- flokkurin	Zakarias Wang (Uden for partierne)
Færøerne i alt	4 384	5 496	5 670	400	5 718	744	605	347
1. kvot. ved divisor 1	4 384	5 496	1) 5 670	400	2) 5 718	744	605	347
2. kvot. ved divisor 2	2 192	2 748	2 835	200	2 859	372	303	174
Mandater	-	-	1	-	1	-	-	-

Tabel 89

Opstillede kandidaters stemmetal samt kandidatudvælgelsen ved folketingsvalget i 2015

	Færøerne		
	Stemmer i alt	Valgt nr.	Stedfortræder nr.
A. Fólkaflokkurin			
Elsebeth Mercedis Gunnleygsdóttur	294		
Jógvan á Lakjuni	333		
Jákup Mikkelsen	292		
Jørgen Niclasen	527		
Sólvit E. Nolsø	117		
Annika Olsen	1 756		
Ingi Olsen	66		
Joen Magnus Rasmussen	122		
Janus Rein	190		
Hanus Samró	68		
Brandur Sandoy	74		
Jacob Vestergaard	375		
Personlige stemmer	4 214		
Partistemmer	170		
Stemmer i alt	4 384		
B. Sambandsflokkurin			
Helgi Abrahamsen	287		
Johan Dahl	163		
Niels Olaf Eyvindsson	33		
Edva Jacobsen	203		
Eivin Jacobsen	120		
Conrad Gaard Joensen	60		
Edmund Joensen	2 377		
Kaj Leo Holm Johannesen	498		
Bjørn Klasø	276		
Reimund Langgaard	96		
Gerhard Lognberg	154		
Bárður á Steig Nielsen	410		
Alfred Olsen	168		
Rósa Samuelsen	142		
Personlige stemmer	4 987		
Partistemmer	509		
Stemmer i alt	5 496		
C. Javnaðarflokkurin			
Björg Dam	107		7
Rígmor Dam	403		2
Kristoffur Gaardlykke	74		9
Bjarni Hammer	174		5
Guðny Hentze	55		10
Sigga Óladóttir Joensen	40		11
Aksel Vilhelmson Johannesen	1 169		1
Artur Johansen	90		8
Henrik Old	182		4
Kristianna W. Poulsen	167		6
Eyðgunn Samuelsen	327		3
Sjúrður Skaale	2 507	1	
Personlige stemmer	5 295		
Partistemmer	375		
Stemmer i alt	5 670		
D. Sjálvstýrisflokkurin			
Pól Jakup Poulsen	60		
Jógvan Skorheim	299		
Personlige stemmer	359		
Partistemmer	41		
Stemmer i alt	400		

Tabel 89 (fortsat)

Opstillede kandidaters stemmetal samt kandidatudvælgelsen ved folketingsvalget i 2015

	Færøerne		
	Stemmer i alt	Valgt nr.	Stedfortræder nr.
E. Tjóðveldi			
Magni Arge	1 083		1
Gunnvør Balle	172		7
Annita á Friðriksmørk	519		4
Kristina Háfoss	561		2
Høgni Hoydal	1 465	1	
Tórbjørn Jacobsen	350		5
Óluva Klettskarð	212		6
Jóhann Lützen	113		10
Pauli Trond Petersen	167		8
Páll á Reynatúgvu	144		9
Sirið Steinberg	557		3
Tór Marni Weihe	63		11
Personlige stemmer	5 406		
Partistemmer	312		
Stemmer i alt	5 718		
F. Framsókn			
Sunneva Háberg Eysturstein	56		
Karlot Hergeirsson	48		
Hanna Jensen	82		
Poul Michelsen	375		
Høgni Reistrup	50		
Ruth Vang	58		
Personlige stemmer	669		
Partistemmer	75		
Stemmer i alt	744		
H. Miðflokkurin			
Karsten Hansen	100		
Bill Justinussen	176		
Jenis av Rana	256		
Personlige stemmer	532		
Partistemmer	73		
Stemmer i alt	605		
Uden for partierne			
Zakarias Wang	347		

5. Folketingsvalget i Grønland

5.1 Folketingsvalget i Grønland

Ved kongeligt åbent brev af 27. maj 2015 blev der udskrevet nyvalg til Folketinget til afholdelse i hele riget torsdag 18. juni 2015.

5.1.1 Valgloven for Grønland

Valget afholdtes efter reglerne i lov om folketingsvalg i Grønland, jf. lovbekendtgørelse nr. 255 af 28. april 1999. Fortegnelsen over valgkredse, der indeholdes i lov om folketingsvalg i Grønland, fremgår af bekendtgørelse nr. 476 af 17. maj 2011.

5.1.2 Valgkredse. Valgets ledelse

Grønland udgør ved folketingsvalg ét valgområde, der vælger to medlemmer af Folketinget. (§ 7, jf. § 1). Valget ledes af Rigsombudsmanden i Grønland.

I hver af Grønlands fire kommuner forestås valget af en valgbestyrelse på mindst tre medlemmer med kommunalbestyrelsens formand som født formand. De fire kommuner omfatter i alt 71 valgkredse. En valgkreds kan være opdelt i afstemningsdistrikter. For hver valgkreds henholdsvis afstemningsdistrikt udpeger kommunalbestyrelsen en afstemningsleder. Afstemningslederen fører en valgbog autoriseret af kommunalbestyrelsen. Det samlede resultat for kommunen opgøres i valgbestyrelsens valgbog. Den samlede opgørelse af valgets foreløbige og endelige resultat forestås af Rigsombudsmanden og indgår i valgbøgerne for Grønland (§ 58 og § 62, stk. 2). Redegørelsen i det følgende for folketingsvalget i Grønland 18. juni 2015 er udarbejdet på grundlag af de oplysninger, der er indeholdt i den endelige valgbog.

5.1.3 Vælgere og afgivne stemmer

Valgretsbetingelserne er følgende:

§ 2. Valgret til Folketinget har enhver, som har dansk indfødsret, er fyldt 18 år og har fast bopæl i riget, medmindre vedkommende er umyndiggjort.

§ 3. Følgende personer, der midlertidigt har taget ophold i udlandet, og de med disse personer samlevende ægtefæller eller samleverer anses for at have fast bopæl i riget, hvorefter loven opregner de samme seks persongrupper som valgloven for Danmark – jf. § 2, stk. 2, som omtalt i kapitel 1 i afsnit 1.4.

§ 4. Ingen kan udøve valgret uden at være optaget på valglisten.

Ifølge § 14 skal vælgere, der er tilmeldt folkeregistret for Grønland uden for den kommunale inddeling, optages på valglisten i Nuuk (Godthåb).

Hvert år i januar måned udarbejder kommunalbestyrelsen en hovedliste over kommunens vælgere – for hvert valg- og afstemningsdistrikt, hvis kommunen er delt i sådanne. Valglisterne udarbejdes på grundlag af kommunens folkeregister og gælder fra 1. marts til udgangen af februar det følgende år. På hovedlisten optages dels de personer, der har valgret den 1. marts, dels de personer, der i løbet af det år, for hvilket valglisten gælder, vil komme til at opfylde aldersbetingelsen for valgret, og som den 1. marts opfylder de øvrige valgretsbetingelser. Der føres en tilflytterliste over vælgere, der i årets løb tilflytter kommunen og har anmeldt flytningen til folkeregistret. Valglisterne fremlægges i to uger i februar måned. Kommunalbesty-

relsens afgørelse i sager vedrørende indsigelser om fejl i valglisten kan indbringes for Rigsombudsmanden. For at en tilflytter kan udøve valgret (stemme), skal vedkommende være optaget på tilflytterlisten senest 18.-dagen før valgdagen.

Tabel 90 viser det totale vælgertal for Grønland ved folketingsvalgene 1979-2015, mens tabel 92 viser vælgertallet på de enkelte valgkredse ved valget 18. juni 2015. Det totale vælgertal var ved 2015-valget 41.048 mod 40.937 i 2011, således at der er en stigning i vælgertallet på 111 eller 0,3 pct.

I alt blev der afgivet 20.688 stemmer i 2015 mod 23.546 i 2011, således at valgdeltagelsen henholdsvis var 50,4 og 57,5 pct.

I tabel 92 viser stemmeprocenten for de enkelte 71 valgkredse, at Kulusik valgkreds ligger lavest med 30,4 pct. Højest ligger Ammassivik valgkreds med 81,5 pct.

Brevstemmer kan afgives af nogenlunde de samme persongrupper som efter den danske valglov. Den almindelige tidsfrist er fra tre måneder før valgets afholdelse, mens den i Danmark er på tre uger. Reglerne om fremgangsmåden ved brevstemmeafgivning og om brevstemmer, der ikke kommer i betragtning, svarer til de danske. (§§ 42-52).

Valgbogen for Grønland indeholder ingen oplysninger om brevstemmetallet.

Antal blanke og andre ugyldige stemmer (§ 54, stk. 1, for almindelige stemmesedler og § 54, stk. 2, for brevstemmer) udgør ifølge tabel 92 henholdsvis 215 og 833, således at ugyldighedsprocenten var 2,33 i 2015 mod 4,45 i 2011.

5.1.4 Partier og kandidater

En person, der vil anmelde sig som kandidat til valget, kan enten opstille som kandidat for et parti, der er repræsenteret i Grønlands Landsting, eller som kandidat uden for partierne. En kandidat, der vil opstille for et parti, skal godkendes af dette. En kandidat, der opstiller uden for partierne, skal anbefales af mindst 100 vælgere i Grønland som stillere. Anmeldelsen skal indgives til formanden for en valgbestyrelse senest kl. 12 elleve dage før valgdagen (§ 27, stk. 1). Anmeldelsen skal indeholde oplysning om, hvilket af de partier, der er repræsenteret i Landstinget, den pågældende kandidat opstiller for, eller om vedkommende opstiller uden for partierne, samt forskellige oplysninger om kandidaten og – for så vidt angår kandidater uden for partierne – stillerne.

Vedkommende landstingsparti skal senest inden udløbet af fristen for kandidatmeldelser skriftligt meddele Rigsombudsmanden, hvilke kandidater partiet kan godkende. Kandidater, der ikke godkendes af partiet, kan ikke opstille til valget. To eller flere kandidater, der opstiller uden for partierne, kan anmelde at støtte hinanden i et kandidatforbund og skal ved deres underskrift godkende kandidatforbundet. En kandidat kan ikke deltage i mere end ét kandidatforbund.

De godkendte kandidatopstillinger og anmeldte kandidatforbund skal straks efter fristens udløb meddeles Rigsombudsmanden, der bekendtgør navnene på de opstillede kandidater samt eventuelt indgåede kandidatforbund (§ 31). Rigsombudsmanden tilvejebringer stemmesedler til brug ved afstemningen. På stemmesedlerne skal være trykt ordet "Folketingsvalg" på dansk og grønlandsk (§ 33).

Stemmesedlerne, der benyttes ved fremmøde på afstemningsstederne og til brevstemmeafgivning, er ens. Vælgeren udfylder stemmesedlen med navnet på et parti, der har opstillet kandidater til valget, eller navnet på den kandidat, han/hun ønsker indvalgt i Folketinget (jf. § 37, stk. 1).

Tabel 91 viser de opstillede partier og deres kandidatantal ved folketingsvalgene 1979-2015. Det samlede kandidatantal var ved 2015-valget 17 eller 1 mere end ved 2011-valget. Ved valget i 2015 opstillede de samme fire partier som ved valget i 2011 samt partiet Naleraq. Der var ingen kandidater uden for partierne. Siumut havde med 5 kandidater flest kandidater, mens Atassut og Naleraq med hver 2 kandidater havde færrest. Kun Siumut havde flere kandidater i 2015 end i 2011.

Antal kvindelige kandidater var ved 2015-valget 6 mod 8 i 2011-valget. Kvindeprocenten faldt fra 50,0 til 35,3.

I tabel 96 anføres partierne og deres kandidaters navn.

5.1.5 Stemmedelingen

Tabel 92 viser, hvorledes vælger- og stemmetal inkl. ugyldige stemmer fordeler sig på valgkredse, mens tabel 93 viser, hvorledes de i alt 20.206 gyldige stemmer er fordelt på de enkelte valgkredse og inden for disse på de fem partier, der opstillede ved folketingsvalget 18. juni 2015.

Tabel 94 belyser for Grønland i alt partiernes absolutte og relative stemmeandel ved folketingsvalgene 2001-2015. Ved 2015-valget fik Inuit Ataqatigiit det højeste stemmetal med 7.914 stemmer eller 39,2 pct., hvorefter fulgte Siumut med 7.854 stemmer eller 38,9 pct., Demokraatit med 1.852 stemmer eller 9,2 pct., Atassut med 1.528 stemmer eller 7,6 pct. og Naleraq med 1.058 stemmer eller 5,2 pct.

I forhold til 2011 havde Siumut den største relative fremgang med 1,7 procentpoint. Atassut havde en uændret stemmeandel, mens de øvrige to partier havde relativ tilbagegang. Tilbagegangen var for både Demokraatit og Inuit Ataqatigiit på 3,4 procentpoint i forhold til valget i 2011.

Af de 20.206 gyldige stemmer var 1.208 partistemmer og 18.998 personlige stemmer, således at den personlige stemmeprocent ved 2015-valget blev 94,0 mod 96,3 ved 2011-valget. Den højeste personlige stemmeprocent havde Siumut med 96,4. Demokraatit havde den laveste personlige stemmeprocent med 87,3.

5.1.6 Mandatfordelingen – valgte og stedfortrædere

Fordelingen af de to folketingsmandater i Grønland opgøres efter d'Hondts metode, dvs. ved at dividere de totale stemmetal for hvert parti og for hvert kandidatforbund samt stemmetallene for de enkelte kandidater uden for partierne, der ikke har indgået kandidatforbund, med 1 og 2, og den største af de således fremkomne kvotienter giver det parti, det kandidatforbund eller den kandidat uden for partierne, den er tilfaldet, ret til det første mandat, mens den næststørste kvotient giver ret til det andet mandat. Er to kvotienter lige store, afgøres valget ved lodtrækning.

Det/de mandater, der er tilfaldet et parti eller et kandidatforbund, fordeles på de enkelte kandidater inden for partiet/kandidatforbundet efter det største personlige stemmetal. Har to kandidater samme stemmetal, foretages lodtrækning. De ikke valgte kandidater er stedfortrædere for de valgte af samme parti henholdsvis kandidatforbund i rækkefølge efter størrelsen af deres stemmetal.

Tabel 95 viser mandatberegningerne for valget 18. juni 2015. Inuit Ataqatigiit har den højeste kvotient og Siumut den næsthøjeste, og de to partier får således hver et mandat. I forhold til 2011-valget bevarede begge partier sit mandat, jf. tabel 91, der viser mandatfordelingen ved folketingsvalgene 1979-2015.

Tabel 96 anfører de sammentalte stemmetal for Grønland af hvert partis partistemmer og af de personlige stemmer for hver enkelt af partiets kandidater. Inuit

Tabel 92

Vælger- og stemmetal inkl. ugyldige stemmer fordelt på valgkredse ved folketingsvalget i 2015

	Antal valgkredse	Antal vælgere	Afgivne stemmer i alt	Brevstemmer i betragtning	Ugyldige stemmer			Stemme-procent	Brevstemme-procent	Ugyldigheds-procent	Gyldige stemmer i alt
					I alt	Blanke	Andre				
	antal							pct.	antal		
Grønland i alt	71	41 048	20 688	-	482	248	234	50,40	-	2,33	20 206
Illoqqortoormiut	1	293	149	-	2	2	-	50,85	-	1,34	147
Illoqqortoormiut	1	293	149	-	2	2	-	50,85	-	1,34	147
Ilulissat	5	3 566	1 671	-	47	33	14	46,86	-	2,81	1 624
Ilimanaq	1	46	28	-	-	-	-	60,87	-	-	28
Ilulissat	1	3 288	1 528	-	47	33	14	46,47	-	3,08	1 481
Oqaatsut	1	26	16	-	-	-	-	61,54	-	-	16
Qeqertaq	1	81	38	-	-	-	-	46,91	-	-	38
Saqqaq	1	125	61	-	-	-	-	48,80	-	-	61
Kangaatsiaq	5	828	378	-	5	3	2	45,65	-	1,32	373
Attu	1	146	69	-	-	-	-	47,26	-	-	69
Iginniarfik	1	52	16	-	-	-	-	30,77	-	-	16
Ikerasaarsuk	1	64	30	-	-	-	-	46,88	-	-	30
Kangaatsiaq	1	369	179	-	4	3	1	48,51	-	2,23	175
Niaqornaarsuk	1	197	84	-	1	-	1	42,64	-	1,19	83
Maniitsoq	4	2 381	1 106	-	16	10	6	46,45	-	1,45	1 090
Atammik	1	143	79	-	1	1	-	55,24	-	1,27	78
Kangaamiut	1	261	138	-	-	-	-	52,87	-	-	138
Maniitsoq	1	1 911	851	-	15	9	6	44,53	-	1,76	836
Napasq	1	66	38	-	-	-	-	57,58	-	-	38
Nanortalik	6	1 359	764	-	11	6	5	56,22	-	1,44	753
Alluitsup Paa	1	191	135	-	-	-	-	70,68	-	-	135
Ammassivik	1	27	22	-	-	-	-	81,48	-	-	22
Nanortalik	1	954	493	-	11	6	5	51,68	-	2,23	482
Narsaq-Kujalleq	1	62	28	-	-	-	-	45,16	-	-	28
Tasiusaq NAN	1	44	25	-	-	-	-	56,82	-	-	25
Aappilattoq NAN	1	81	61	-	-	-	-	75,31	-	-	61
Narsaq	4	1 342	791	-	17	12	5	58,94	-	2,15	774
Igaliku	1	30	15	-	-	-	-	50,00	-	-	15
Narsaq	1	1 132	651	-	14	9	5	57,51	-	2,15	637
Narsarsuaq	1	116	76	-	3	3	-	65,52	-	3,95	73
Qassiarsuk	1	64	49	-	-	-	-	76,56	-	-	49
Nuuk	3	12 884	6 689	-	170	69	101	51,92	-	2,54	6 519
Kapisillit	1	54	29	-	-	-	-	53,70	-	-	29
Nuuk	1	12 665	6 559	-	168	69	99	51,79	-	2,56	6 391
Qeqertarsuatsiaat	1	165	101	-	2	-	2	61,21	-	1,98	99
Paamiut	2	1 181	663	-	15	8	7	56,14	-	2,26	648
Arsuk	1	76	51	-	-	-	-	67,11	-	-	51
Paamiut	1	1 105	612	-	15	8	7	55,38	-	2,45	597
Qaqortoq	4	2 495	1 321	-	46	30	16	52,95	-	3,48	1 275
Eqalugaarsuit	1	61	42	-	2	-	2	68,85	-	4,76	40
Qaqortoq	1	2 385	1 242	-	43	29	14	52,08	-	3,46	1 199
Qassimiut	1	21	15	-	1	1	-	71,43	-	6,67	14
Saarloq	1	28	22	-	-	-	-	78,57	-	-	22
Qasigiannuit	1	873	465	-	7	2	5	53,26	-	1,51	458
Qasigiannuit	1	873	465	-	7	2	5	53,26	-	1,51	458
Qeqertarsuaq	2	689	306	-	4	2	2	44,41	-	1,31	302
Kangerluk	1	16	11	-	-	-	-	68,75	-	-	11
Qeqertarsuaq	1	673	295	-	4	2	2	43,83	-	1,36	291
Qaanaaq	4	537	310	-	3	1	2	57,73	-	0,97	307
Qeqertat	1	21	12	-	-	-	-	57,14	-	-	12
Qaanaaq	1	451	249	-	3	1	2	55,21	-	1,20	246
Savissivik	1	39	31	-	-	-	-	79,49	-	-	31
Siorapaluk	1	26	18	-	-	-	-	69,23	-	-	18
Sisimiut	4	4 580	2 300	-	59	32	27	50,22	-	2,57	2 241
Itilleq	1	66	35	-	-	-	-	53,03	-	-	35
Kangerlussuaq	1	349	156	-	3	1	2	44,70	-	1,92	153
Sarfannuit	1	84	42	-	1	1	-	50,00	-	2,38	41
Sisimiut	1	4 081	2 067	-	55	30	25	50,65	-	2,66	2 012

Tabel 92 (fortsat)

Vælger- og stemmetal inkl. ugyldige stemmer fordelt på valgkredse ved folketingsvalget i 2015

	Antal valgkredse	Antal vælgere	Afgivne stemmer i alt	Brevstemmer i betragtning	Ugyldige stemmer			Stemme-procent	Brevstemme-procent	Ugyldigheds-procent	Gyldige stemmer i alt
					I alt	Blanke	Andre				
				antal				pct.		antal	
Tasiilaq	6	1 972	870	-	19	7	12	44,12	-	2,18	851
Isortoq	1	43	25	-	-	-	-	58,14	-	-	25
Kulusuk	1	171	52	-	1	-	1	30,41	-	1,92	51
Kuummiut	1	187	105	-	-	-	-	56,15	-	-	105
Sermiligaaq	1	112	69	-	1	-	1	61,61	-	1,45	68
Tasiilaq	1	1 390	590	-	16	6	10	42,45	-	2,71	574
Tiniteqilaaq	1	69	29	-	1	1	-	42,03	-	3,45	28
Upernavik	8	1 941	815	-	8	6	2	41,99	-	0,98	807
Innaarsuit	1	152	61	-	2	-	2	40,13	-	3,28	59
Kangersuatsiaq	1	121	50	-	-	-	-	41,32	-	-	50
Kullorsuaq	1	289	116	-	-	-	-	40,14	-	-	116
Nuussuaq	1	128	69	-	-	-	-	53,91	-	-	69
Tasiusaq UPE	1	182	74	-	-	-	-	40,66	-	-	74
Upernavik	1	823	345	-	6	6	-	41,92	-	1,74	339
Upernavik Kujalleq	1	123	50	-	-	-	-	40,65	-	-	50
Aappilattoq UPE	1	123	50	-	-	-	-	40,65	-	-	50
Uummannaq	8	1 636	874	-	10	4	6	53,42	-	1,14	864
Ikerasak	1	162	103	-	-	-	-	63,58	-	-	103
Illorsuit	1	61	34	-	-	-	-	55,74	-	-	34
Niaqornat	1	36	26	-	1	-	1	72,22	-	3,85	25
Nuugaatsiaq	1	60	31	-	1	-	1	51,67	-	3,23	30
Qaarsut	1	117	72	-	-	-	-	61,54	-	-	72
Saattut	1	171	83	-	1	-	1	48,54	-	1,20	82
Ukkusissat	1	112	67	-	1	-	1	59,82	-	1,49	66
Uummannaq	1	917	458	-	6	4	2	49,95	-	1,31	452
Aasiaat	4	2 491	1 216	-	43	21	22	48,82	-	3,54	1 173
Akunnaaq	1	63	41	-	-	-	-	65,08	-	-	41
Ikamiut	1	47	24	-	-	-	-	51,06	-	-	24
Kitsissuarsuit	1	56	31	-	-	-	-	55,36	-	-	31
Aasiaat	1	2 325	1 120	-	43	21	22	48,17	-	3,84	1 077

Tabel 93

Partiernes stemmetal fordelt på valgkredse ved folketingsvalget i 2015

	A. Atassut	D. Demokraatit	IA. Inuit Ataqatigiit	PN. Naleraq	S. Siumut	I alt
Grønland i alt	1 528	1 852	7 914	1 058	7 854	20 206
Illoqqortoormiut	13	8	64	10	52	147
Illoqqortoormiut	13	8	64	10	52	147
Ilulissat	69	139	581	138	697	1 624
Ilimanaq	1	-	5	3	19	28
Ilulissat	61	130	559	124	607	1 481
Oqaatsut	2	1	2	1	10	16
Qeqertaq	1	3	4	2	28	38
Saqqaaq	4	5	11	8	33	61
Kangaatsiaq	41	11	97	27	197	373
Attu	12	-	12	1	44	69
Iginniarfik	-	-	5	1	10	16
Ikerasaarsuk	-	-	8	-	22	30
Kangaatsiaq	17	9	58	19	72	175
Niaqornaarsuk	12	2	14	6	49	83
Maniitsoq	164	47	271	75	533	1 090
Atammik	14	3	31	7	23	78
Kangaamiut	31	4	24	9	70	138
Maniitsoq	113	39	207	54	423	836
Napasooq	6	1	9	5	17	38
Nanortalik	63	32	293	30	335	753
Alluitsup Paa	11	1	53	2	68	135
Ammassivik	1	-	9	-	12	22
Nanortalik	46	24	203	22	187	482
Narsaq-Kujalleq	3	1	6	2	16	28
Tasiusaq NAN	-	4	12	1	8	25
Aappilattoq NAN	2	2	10	3	44	61
Narsaq	63	42	356	26	287	774
Igaliku	1	-	8	-	6	15
Narsaq	54	38	280	18	247	637
Narsarsuaq	3	4	45	8	13	73
Qassarsuk	5	-	23	-	21	49
Nuuk	416	1 025	3 368	224	1 486	6 519
Kapisillit	3	-	6	2	18	29
Nuuk	408	1 021	3 335	218	1 409	6 391
Qeqertarsuatsiaat	5	4	27	4	59	99
Paamiut	42	53	237	36	280	648
Arsuk	2	2	25	-	22	51
Paamiut	40	51	212	36	258	597
Qaqortoq	86	71	494	30	594	1 275
Eqalugaarsuit	2	1	18	1	18	40
Qaqortoq	82	70	468	27	552	1 199
Qassimiut	1	-	4	1	8	14
Saarloq	1	-	4	1	16	22
Qasigiannnguit	24	24	131	30	249	458
Qasigiannnguit	24	24	131	30	249	458
Qeqertarsuaq	12	21	133	30	106	302
Kangerluk	-	-	1	-	10	11
Qeqertarsuaq	12	21	132	30	96	291
Qaanaaq	47	13	42	24	181	307
Qeqertat	3	-	-	-	9	12
Qaanaaq	43	10	36	14	143	246
Savissivik	-	1	4	4	22	31
Siorapaluk	1	2	2	6	7	18
Sisimiut	138	168	687	160	1 088	2 241
Itilleq	1	-	5	17	12	35
Kangerlussuaq	19	21	60	19	34	153
Sarfannnguit	-	1	3	3	34	41
Sisimiut	118	146	619	121	1 008	2 012

Tabel 93 (fortsat) Partierne stemmetal fordelt på valgkredse ved folketingsvalget i 2015

	A. Atassut	D. Demokraatit	IA. Inuit Ataqatigiit	PN. Naleraq	S. Siumut	I alt
Tasiilaq	116	74	218	54	389	851
Isortoq	1	2	4	4	14	25
Kulusuk	9	3	7	4	28	51
Kuummiut	26	-	8	6	65	105
Sermiligaaq	7	-	5	7	49	68
Tasiilaq	67	69	185	33	220	574
Tiniteqilaq	6	-	9	-	13	28
Upernavik	76	25	153	59	494	807
Innaarsuit	7	-	1	7	44	59
Kangersuatsiaq	2	1	12	1	34	50
Kullorsuaq	5	4	29	15	63	116
Nuussuaq	-	-	20	5	44	69
Tasiusaq UPE	6	-	7	6	55	74
Upernavik	51	18	78	20	172	339
Upernavik Kujalleq	1	-	4	-	45	50
Aappilattoq UPE	4	2	2	5	37	50
Uummanaq	52	24	171	41	576	864
Ikerasak	5	1	17	8	72	103
Illorsuit	2	-	6	3	23	34
Niaqornat	2	1	1	-	21	25
Nuugaatsiaq	3	-	1	-	26	30
Qaarsut	6	-	7	3	56	72
Saattut	4	1	15	4	58	82
Ukkusissat	7	1	3	-	55	66
Uummanaq	23	20	121	23	265	452
Aasiaat	106	75	618	64	310	1 173
Akunnaaq	5	2	22	1	11	41
Ikamiut	3	2	10	1	8	24
Kitsissuarsuit	13	2	2	6	8	31
Aasiaat	85	69	584	56	283	1 077

Tabel 94 Partierne absolutte og relative stemmeandel og personlige stemmeprocenter ved folketingsvalgene i 2001-2015

	2001		2005		2007		2011		2015	
	Antal	Pct.	Antal	Pct.	Antal	Pct.	Antal	Pct.	Antal	Pct.
Gyldige stemmer	23 260	100,0	23 108	100,0	25 105	100,0	22 498	100,0	20 206	100,0
A. Atassut	5 138	22,1	3 781	16,4	4 097	16,3	1 706	7,6	1 528	7,6
D. Demokraatit	-	-	4 924	21,3	4 586	18,3	2 831	12,6	1 852	9,2
IA. Inuit Ataqatigiit	7 172	30,8	5 785	25,0	8 347	33,2	9 587	42,6	7 914	39,2
PN. Naleraq	-	-	-	-	-	-	-	-	1 058	5,2
S. Siumut	6 033	25,9	7 775	33,6	8 075	32,2	8 374	37,2	7 854	38,9
Uden for partierne	4 917	21,2	843	3,7	-	-	-	-	-	-
Personlige stemmer	22 930	98,6	22 392	96,9	24 081	95,9	21 663	96,3	18 998	94,0
A. Atassut	4 988	97,1	3 646	96,4	3 967	96,8	1 599	93,7	1 434	93,8
D. Demokraatit	-	-	4 639	94,2	4 076	88,9	2 613	92,3	1 617	87,3
IA. Inuit Ataqatigiit	7 104	99,1	5 670	98,0	8 106	97,1	9 286	96,9	7 360	93,0
PN. Naleraq	-	-	-	-	-	-	-	-	1 018	96,2
S. Siumut	5 921	98,1	7 594	97,7	7 932	98,2	8 165	97,5	7 569	96,4
Uden for partierne	4 917	100,0	843	100,0	-	-	-	-	-	-

Tabel 95 De to mandaters fordeling på partier ved folketingsvalget i 2015

	A. Atassut	D. Demokraatit	IA. Inuit Ataqatigiit	PN. Naleraq	S. Siumut
Grønland i alt	1 528	1 852	7 914	1 058	7 854
1. kvot. ved divisor 1	1 528	1 852	7 914	1 058	7 854
2. kvot. ved divisor 2	764	926	3 957	529	3 927
Mandater	-	-	1	-	1

Tabel 96 Opstillede kandidaters stemmetal samt kandidatudvælgelsen ved folketingsvalget i 2015

	Grønland		
	Stemmer i alt	Valgt nr.	Stedfortræder nr.
A. Atassut			
Steen Lyngø	1 314		
Jonas Nilsson	120		
Personlige stemmer	1 434		
Partistemmer	94		
Stemmer i alt	1 528		
D. Demokraatit			
Rasmus Dalsgård Andersen	246		
Randi Vestergaard Evaldsen	929		
Poul Hansen	298		
Aputsiaq Olsen Jonathansen	144		
Personlige stemmer	1 617		
Partistemmer	235		
Stemmer i alt	1 852		
IA. Inuit Ataqatigiit			
Múte Bourup Egede	2 131		2
Karo Thomsen Fleischer	349		3
Aaja Chemnitz Larsen	2 541	1	
Johan Lund Olsen	2 339		1
Personlige stemmer	7 360		
Partistemmer	554		
Stemmer i alt	7 914		
PN. Naleraq			
Dan Rasmussen	50		
Per Pilutaq Rosing-Petersen	968		
Personlige stemmer	1 018		
Partistemmer	40		
Stemmer i alt	1 058		
S. Siumut			
Martha Abelsen	602		3
Aleqa Hammond	3 759	1	
Pitsi Høegh	393		4
Erik Jensen	1 348		2
Jens-Erik Kirkegaard	1 467		1
Personlige stemmer	7 569		
Partistemmer	285		
Stemmer i alt	7 854		

6. Bilag

6.1 Bilag 1. Beregning af kreds- og tillægsmandaternes stedlige fordeling ved folketingsvalg

Valget i Danmark blev afholdt efter reglerne i lov om valg til Folketinget, jf. lovbe- kendtgørelse nr. 369 af 10. april 2014. Af Folketingets i alt 179 medlemmer vælges 175 i Danmark, 2 på Færøerne og 2 i Grønland. Af Danmarks 175 mandater er 135 kredsmandater og 40 tillægsmandater. Den stedlige mandatfordeling foretages efter bestemmelserne i folketingsvalglovens § 10, der lyder således:

§ 10. Af landets 175 mandater er 135 kredsmandater og 40 tillægsmandater. For- delingen af mandaterne på landsdele og på storkredse fastsættes og bekendtgøres af social- og indenrigsministeren efter offentliggørelsen af folketallet pr. 1. januar 2015, 2020, 2025 osv., og fordelingen gælder derefter for de følgende valg.

Stk. 2. Fordelingen foretages på grundlag af forholdstal, der for hver landsdel og hver storkreds beregnes som summen af landsdelens, henholdsvis storkredsens:

1. folketal,
2. vælgertal ved sidste folketingsvalg og
3. areal i kvadratkilometer multipliceret med 20.

Hvis de mandattal, der fremkommer ved fordelingen, ikke er hele tal og derfor til- sammen ikke giver det fornødne antal mandater, når brøkerne bortkastes, forhøjes de største brøker, indtil antallet er nået (den største brøks metode). Er to eller flere brøker lige store, foretages lodtrækning.

Stk. 3. Efter beregningsmetoden i stk. 2 fordeles først de 175 mandater på de tre landsdele. Derefter fordeles på tilsvarende måde de 135 kredsmandater på lands- delene. Endelig fordeles kredsmandaterne på de enkelte storkredse inden for landsdelen.

Stk. 4. Hvis der ved beregningen efter stk. 3 ikke tilfalder Bornholms Storkreds mindst 2 kredsmandater, foretages en fornyet fordeling af kredsmandaterne, hvor der forlods tillægges Bornholms Storkreds 2 kredsmandater. De resterende 133 kredsmandater fordeles endeligt på de øvrige storkredse som angivet i stk. 3.

Stk. 5. Antallet af tillægsmandater, der skal tilfalde hver landsdel, beregnes som forskellen mellem det samlede mandattal i landsdelen og antallet af kredsmandater i landsdelen.

Kreds- og tillægsmandaternes stedlige fordeling på de tre landsdele, Hovedstaden, Sjælland-Syddanmark og Midtjylland-Nordjylland, samt de ti storkredse, er fastsat i bekendtgørelse nr. 160 af 18. februar 2015. Heraf fremgår følgende angående for- delingen af kreds- og tillægsmandater, der har været gældende ved dette valg:

§ 1. Der tillægges Hovedstaden 50 mandater, heraf 39 kredsmandater og 11 til- lægsmandater. Kredsmandaterne fordeles således på landsdelens enkelte stor- kredse:

1. Københavns Storkreds tillægges 16 kredsmandater
2. Københavns Omegns Storkreds tillægges 11 kredsmandater
3. Nordsjællands Storkreds tillægges 10 kredsmandater
4. Bornholms Storkreds tillægges 2 kredsmandater

Stk. 2. Der tillægges Sjælland-Syddanmark 65 mandater, heraf 50 kredsmandater og 15 tillægsmandater. Kredsmandaterne fordeles således på landsdelens enkelte storkredse:

1. Sjællands Storkreds tillægges 20 kredsmandater
2. Fyns Storkreds tillægges 12 kredsmandater
3. Sydjyllands Storkreds tillægges 18 kredsmandater

Stk. 3. Der tillægges Midtjylland-Nordjylland 60 mandater, heraf 46 kredsmandater og 14 tillægsmandater. Kredsmandaterne fordeles således på landsdelens enkelte storkredse:

1. Østjyllands Storkreds tillægges 18 kredsmandater
2. Vestjyllands Storkreds tillægges 13 kredsmandater
3. Nordjyllands Storkreds tillægges 15 kredsmandater

I tabel 97 og tabel 98 er vist beregningerne, der ligger til grund for den stedlige mandatfordeling gældende ved folketingsvalget 18. juni 2015, der er fastsat i ovennævnte bekendtgørelse.

Tabel 97 Beregninger vedrørende samtlige 175 mandater og de 135 kredsmandaters fordeling på landsdele

	Folketal 1. januar 2015	Vælgertal 15. september 2011	Areal 1. januar 2014 gange 20	Sum af kolonne 1-3	175 mandater fordelt efter kolonne 4		Kredsmandater fordelt efter kolonne 4				40 tillægs- mandater
					Uafrundet	Afrundet	135 kredsmandater		133 kredsmandater		
							Uafrundet	Afrundet	Uafrundet	Afrundet	
	1	2	3	4	5	6	7	8	9	10	11
I alt	5 659 716	4 079 910	858 434	10 598 060	175,00	175	135,00	135	133,00	133	40
Hovedstaden	1 768 126	1 215 700	51 178	3 035 004	50,12	50	38,66	39	37,33	37	11
Sjælland-Syddanmark	2 026 208	1 499 232	389 570	3 915 010	64,65	65	49,87	50	49,52	50	15
Midtjylland-Nordjylland	1 865 382	1 364 978	417 686	3 648 046	60,24	60	46,47	46	46,15	46	14

Bemærk: Ved beregningen i kolonne 9 og 10 er to kredsmandater forlods tildelt Bornholms Storkreds, Hovedstaden. Ekskl. Bornholms Storkreds er sumtallene i kolonne 4 for hele landet og Hovedstaden 10.513.915 og 2.950.895.

Tabel 98 Beregninger vedrørende kredsmandaternes fordeling på storkredse

	Folketal 1. januar 2015	Vælgertal 15. september 2011	Areal 1. januar 2014 gange 20	Sum af kolonne 1-3	Kredsmandater fordelt efter kolonne 4			
					135 kredsmandater		133 kredsmandater	
					Uafrundet	Afrundet	Uafrundet	Afrundet
	1	2	3	4	5	6	7	8
Hele landet	5 659 716	4 079 910	858 434	10 598 060	135,00	135	133,00	133
Hovedstaden	1 768 126	1 215 700	51 178	3 035 004	39,00	39	37,00	37
Københavns Storkreds	739 978	498 350	3 586	1 241 914	15,96	16	15,57	16
Københavns Omegns Storkreds	535 355	363 143	6 846	905 344	11,63	12	11,35	11
Nordsjællands Storkreds	452 874	321 783	28 980	803 637	10,33	10	10,08	10
Bornholms Storkreds	39 919	32 424	11 766	84 109	1,08	1	-	-
Sjælland-Syddanmark	2 026 208	1 499 232	389 570	3 915 010	50,00	50	50,00	50
Sjællands Storkreds	820 480	612 164	144 454	1 577 098	20,14	20	20,14	20
Fyns Storkreds	488 578	363 568	69 574	921 720	11,77	12	11,77	12
Sydjyllands Storkreds	717 150	523 500	175 542	1 416 192	18,09	18	18,09	18
Midtjylland-Nordjylland	1 865 382	1 364 978	417 686	3 648 046	46,00	46	46,00	46
Østjyllands Storkreds	767 014	550 050	99 820	1 416 884	17,87	18	17,87	18
Vestjyllands Storkreds	515 736	377 748	160 292	1 053 776	13,29	13	13,29	13
Nordjyllands Storkreds	582 632	437 180	157 574	1 177 386	14,85	15	14,85	15

Bemærk: Ved beregningen i kolonne 7 og 8 er to kredsmandater forlods tildelt Bornholms Storkreds, Hovedstaden. Ekskl. Bornholms Storkreds er sumtallene i kolonne 4 for hele landet og Hovedstaden 10.513.915 og 2.950.895.

6.2 Bilag 2. Personskift i Folketinget i perioden mellem valget i 2011 og valget i 2015

Personskift omfatter tilfælde, hvor en stedfortræder overtager et folketingsmandat, der er blevet ledigt på grund af, at et medlem har nedlagt sit mandat, er død eller har mistet sin valgbarhed. Efter stedfortræderens navn anføres i parentes storkredsens navn og vedkommendes stedfortrædernummer. Midlertidige personskift på grund af sygdom eller orlov medtages ikke.

A. Socialdemokratiet

Anne Sina (Sydjyllands Storkreds, 1. stedfortræder) blev medlem, da Jacob Bjerregaard nedlagde sit mandat.

Jeppe Bruus (Københavns Omegns Storkreds, 1. stedfortræder) blev medlem, da Sophie Hæstorp Andersen nedlagde sit mandat.

Jacob Lund (Bornholms Storkreds, 1. stedfortræder) blev medlem, da Jeppe Kofod nedlagde sit mandat.

Yildiz Akdogan (Københavns Storkreds, 1. stedfortræder) blev medlem, da Karen Hækkerup nedlagde sit mandat.

B. Radikale Venstre

Helle Løvgreen Mølvig (Nordsjællands Storkreds, 1. stedfortræder) blev medlem, da Christian Friis Bach nedlagde sit mandat.

Helge Vagn Jacobsen (Nordsjællands Storkreds, 2. stedfortræder) blev medlem, da Margrethe Vestager nedlagde sit mandat.

C. Det Konservative Folkeparti

Charlotte Dyremose (Københavns Omegns Storkreds, 1. stedfortræder) blev medlem, da Benedikte Kjær nedlagde sit mandat.

Daniel Rugholm (Nordjyllands Storkreds, 1. stedfortræder) blev medlem, da Lene Espersen nedlagde sit mandat.

F. SF - Socialistisk Folkeparti

Trine Mach (Københavns Storkreds, 2. stedfortræder) blev medlem, da Villy Søvn-dal nedlagde sit mandat.

O. Dansk Folkeparti

Anita Christensen (Sydjyllands Storkreds, 1. stedfortræder) blev medlem, da Jørn Dohrmann nedlagde sit mandat.

V. Venstre, Danmarks Liberale Parti

Finn Thranum (Østjyllands Storkreds, 1. stedfortræder) blev medlem, da Lykke Friis nedlagde sit mandat.

Jakob Engel-Schmidt (Københavns Omegns Storkreds, 1. stedfortræder) blev medlem, da Gitte Lillelund Bech nedlagde sit mandat.

Jens Ejner Christensen (Sydjyllands Storkreds, 1. stedfortræder) blev medlem, da Ulla Tørnæs nedlagde sit mandat.

6.3 Bilag 3. Oversigt over ændringer af reglerne om folketingsvalg

Siden folketingsvalget den 15. september 2011 er folketingsvalgloven, se dagældende lovbekendtgørelse nr. 107 af 8. februar 2011, ændret ved § 3 i lov nr. 1252 af 18. december 2012, ved § 4 i lov nr. 647 af 12. juni 2013 og ved § 1 i lov nr. 173 af 26. februar 2014. Efter disse ændringer er der udsendt en ny lovbekendtgørelse af folketingsvalgloven, se lovbekendtgørelse nr. 369 af 10. april 2014.

Ændringer i folketingsvalgloven, der ikke har betydning for afholdelsen af folketingsvalg, er ikke medtaget. Lov nr. 312 af 29. marts 2014 var endnu ikke trådt i kraft, hvorfor de ændringer i folketingsvalgloven, der følger heraf, ikke er medtaget.

Lovændringer, der vedrører folketingsvalglovens afsnit II om vederlag og pension mv., er ikke medtaget i ovenstående opregning af ændringslove til folketingsvalgloven og omtales derfor heller ikke nærmere i det følgende.

6.3.1 Oversigt over lovændringerne

Ved § 3 i lov nr. 1252 af 18. december 2012 om ændring af lov om kommunernes styrelse, regionsloven, lov om valg til Folketinget, lov om valg af danske medlemmer til Europa-Parlamentet og lov om kommunale og regionale valg (Særligt vederlag til næstformand i udvalg, diæter ved valg og folkeafstemninger samt frihed til senere frist for ansøgning om afstemning i hjemmet mv.) indførtes en række ændringer af folketingsvalgloven af betydning for folketingsvalg.

Det fastsættes bl.a. i folketingsvalglovens § 20, 1. og 2. pkt., at valgkort udsendes automatisk til de vælgere, der er registreret på vedkommendes bopæl eller faste opholdssted i kommunen, jf. § 6, stk. 1 og 2, i CPR-loven (lov om Det Centrale Personregister), jf. lovbekendtgørelse nr. 5 af 9. januar 2013, hvorimod de vælgere, der intet fast opholdssted (og dermed heller ingen fast bopæl) har, men er registreret i den hidtidige bopælskommune som fraflyttet den tidligere adresse, jf. CPR-lovens § 6, stk. 4, dvs. registreret under vejkode i intervallet 9900-9939 (såkaldt høj vejkode), alene får tilsendt valgkort efter anmodning.

Kommunalbestyrelsen fik med lovændringen endvidere mulighed for at fastsætte en højere eller lavere diætsats end efter de tidligere gældende regler – eller ingen diæter – for virksomhed ved valg og folkeafstemninger til medlemmer af valgbestyrelsen, valgstyrelse og tilforordnede vælgere. Diætsatsen skal dog ligge inden for den samme overgrænse, som gælder for erstatning for tabt arbejdsfortjeneste, jf. folketingsvalglovens § 31, stk. 3, 3. og 4. pkt.

Endvidere fik kommunalbestyrelsen mulighed for at beslutte, at en ansøgning om at brevstemme i hjemmet inden for de gældende frister for brevstemmeafgivning skal kunne indgives inden for en senere frist end den, der som udgangspunkt følger af loven, dog senest næstsidste søgnedag før valgdagen, jf. folketingsvalglovens § 54, stk. 4, 4. pkt.

I overensstemmelse med praksis blev det desuden kodificeret, at enhver vælger, uden at der stilles krav om, at vælgeren er forhindret i at møde på afstemningsdagen, kan brevstemme i enhver kommune her i landet, jf. folketingsvalglovens § 53.

Med lovændringen blev valghandlingens kvalitet og sikkerhed endvidere øget, bl.a. i form af styrkelse af vælgeridentifikationen på valgdagen ved, at der stilles krav om, at vælgeren i alle tilfælde skal udspørges om sin fødselsdato, jf. folketingsvalglovens § 47, 4. pkt., samt i form af et krav om, at det er vælgeren, der ved brev-

stemmeafgivning lukker og udfylder yderkuverten i overværelse af stemmemodtageren, jf. folketingsvalglovens § 61, stk. 3, 3. og 4. pkt.

Herudover blev forbuddet mod valgagitation udstrakt til også at gælde brevstemmeafgivning, og forbuddet mod valgagitation blev i overensstemmelse med hidtil gældende praksis udstrakt til også at gælde anden form for holdningsmæssig påvirkning ved brevstemmeafgivning og på valgdagen, jf. folketingsvalglovens § 61, stk. 8, og folketingsvalglovens § 50, 3. pkt.

Kommunerne blev desuden pålagt fremover at refundere statens udgifter til brevstemmemateriale, kommunen rekvirerer til brug for brevstemmeafgivning i kommunen, for at sikre en mere hensigtsmæssig ressourceanvendelse i kommunernes håndtering af brevstemmemateriale, jf. folketingsvalglovens § 105, stk. 2, 2. pkt.

Herudover blev en modernisering af sprogbrugen i valglovgivningen gennemført således, at betegnelserne »folkeregister« og »folkeregistreret«, så vidt dette var muligt, er udgået af valglovgivningen og erstattet af passende betegnelser for enten den myndighed, der udøver en given beføjelse efter loven, eller for den form for bopælsregistrering i CPR, som er dækkende i forhold til en bestemt personkreds.

Ved § 4 i lov nr. 647 af 12. juni 2013 om ændring af lov om regional statsforvaltning, lov om børns forsørgelse, lov om ægteskabs indgåelse og opløsning og forskellige andre love som følge af ændring og organisering af statsforvaltningerne (Ændret organisering af statsforvaltningerne, regelforenklinger og omkostningsdækkende egenbetaling på det familieretlige område mv.) blev det præciseret, at anmeldelsesmyndigheden uden for Bornholms Storkreds er Statsforvaltningen, jf. folketingsvalglovens § 33, stk. 2, 1. pkt.

Ved § 1 i lov nr. 173 af 26. februar 2014 om ændring af lov om valg til Folketinget, lov om valg af danske medlemmer til Europa-Parlamentet og lov om kommunale og regionale valg (Mulighed for ændring af afstemningssted for vælgere med handicap eller nedsat førlighed) har vælgere med handicap eller nedsat førlighed fået mulighed for efter ansøgning til deres bopælskommune at blive overført til et andet afstemningssted i kommunen og inden for opstillingskredsen end det, de er tilknyttet i henhold til valglisten. Ændringen af afstemningssted skal være begrundet i vælgerens handicap eller nedsatte førlighed. Kommunen er forpligtet til at imødekomme ansøgningen, hvis betingelserne for at skifte valgsted er opfyldt. Efter bestemmelsen vil ethvert forhold, som kan henføres til vælgerens handicap eller nedsatte førlighed, kunne begrunde en ændring af afstemningssted. Se folketingsvalglovens § 47 a, stk. 1.

Ansøgning om at afgive stemme på et andet afstemningssted i opstillingskredsen i bopælskommunen skal indgives senest kl. 12.00 otte dage før afstemningsdagen til kommunalbestyrelsen i vælgerens bopælskommune. Hvis otte dage før valgdagen er en lørdag eller søndag eller anden helligdag, fremrykkes ansøgningsfristen til den umiddelbart forudgående hverdag, som ikke er en lørdag. Ansøgning skal indgives forud for hvert valg til Folketinget og kan tidligst indgives, når valget er udskrevet.

Kommunalbestyrelsen skal sørge for, at en vælger, hvis ansøgning i henhold til stk. 1 er imødekommet, slettes fra valglisten på det afstemningssted, vælgeren oprindeligt var tilknyttet, og tilføjes valglisten på det afstemningssted, som vælgeren er overført til, jf. folketingsvalglovens § 47 a, stk. 2 og 3.

6.3.2 Nye eller ændrede bekendtgørelser

Bekendtgørelse nr. 1121 af 15. oktober 2014 træder i stedet for bekendtgørelse nr. 993 af 12. august 2013 om stemmesedler til brug ved folketingsvalg (der ophævede

bekendtgørelse nr. 262 af 31. marts 2009 om stemmesedler til brug ved folketingsvalg gældende ved sidste folketingsvalg i 2011). Bekendtgørelsen fastsætter, at der til venstre for hver kandidatlistebetegnelse og hvert kandidatnavn skal anføres en afkrydsningsrubrik af passende størrelse, der over for vælgeren angiver, hvor krydset skal sættes. Endvidere er vejledningsteksten i toppen af stemmesedlen ændret.

Bekendtgørelse nr. 996 af 12. august 2013 om bedømmelse af stemmesedler afgivet til folketingsvalg træder i stedet for bekendtgørelse nr. 650 af 19. juni 2007 om bedømmelse af stemmesedler afgivet til folketingsvalg gældende ved sidste folketingsvalg i 2011. Bekendtgørelsen indeholder ændringer som følge af, at der på stemmesedlerne ud for hver kandidatlistebetegnelse og hvert kandidatnavn skal anføres en afkrydsningsrubrik. Bekendtgørelsen fastsætter, at afmærkning af stemmesedlen uden for afkrydsningsrubrikkerne ikke medfører ugyldighed, hvis afmærkningen i øvrigt er gyldig efter bestemmelserne i bekendtgørelsen.

Ved bekendtgørelse nr. 176 af 25. februar 2014 om ændring af den fortegnelse over valgkredse, der er optaget som bilag 1 til lov om valg til Folketinget, ændres navnet på 6. kreds, Københavns Storkreds, fra Utterslevkredsen til Bispebjergkredsen.

Bekendtgørelse nr. 160 af 18. februar 2015 om fordeling af kreds- og tillægsmandater, der erstatter bekendtgørelse nr. 211 af 5. marts 2010 om fordeling af kreds- og tillægsmandater, fastsætter en ny fordeling af kreds- og tillægsmandater i henhold til folketingsvalglovens § 10, stk. 1.

7. Publikationsfortegnelse over valg

7.1 Danmarks Statistiks udgivelser

<i>STATISTISK</i>	Valgene til den grundlovgivende rigsdag	I, 17
<i>TABELVÆRK</i>	Folketingsvalget 1849	II, 2
	Folketingsvalget 1852 og 1853	II, 9
<i>STATISTISKE</i>	Folketingsvalg:	
<i>MEDDELELSER</i>	1854, 1855, 1858 og 1861	2, 1, 4
	1869, 1872 og 1873	2, 12, 3
	1876 og 1879	3, 3, 2
	1881 og 1884	3, 8, 1
	1887, 1890 og 1892	3, 13, 1
	1895 og 1898	4, 3, 4
	1901, 3. april	4, 10, 2
	1903, 16. juni	4, 13, 6
	1906, 29. maj	4, 22, 1
	1909, 25. maj	4, 31, 6
	1910 20. maj	4, 35, 2
	1913, 20. maj	4, 42, 3
	1915, 7. maj	4, 48, 1
	1918, 22. april	4, 57, 1
	1920, 26. april	4, 60, 3
	1920, 6. juli	4, 61, 1
	1920, 21. september	4, 62, 1
	1924, 11. april	4, 71, 1
	1926, 2. december	4, 77, 1
	1929, 24. april	4, 83, 2
	1932, 16. november	4, 92, 1
	1935, 22. oktober	4, 99, 1
	1939, 3. april	4, 109, 1
	1943, 23. marts	4, 120, 1
	1945, 30. oktober	4, 126, 3
	1947, 28. oktober	4, 132, 2
	1950, 5. september	4, 142, 3
	1953, 21. april	4, 154, 1
	1953, 22. september	4, 155, 1
	1957, 14. maj	4, 169, 3
	1960, 15. november	1961, 2
	1964, 22. september	1965, 3
	1966, 22. november	1967, 5
	1968, 23. januar	1968, 8
	1971, 21. september	1972, 6
	1973, 4. december	1974, 7
	1975, 9. januar	1975, 7
	1977, 15. februar	1977, 9
	1979, 23. oktober	1980, 8
	1981, 8. december	1982, 7
	1984, 10. januar (Resume 1918-1981)	1985
	1987, 8. september	1989
	1988, 10. maj - Bind I	1989
	1988, 10. maj - Bind II	1989

Landstingsvalg:

1918, april - maj	4, 57, 1
1920, juli - august	4, 61, 1
1920, september - oktober	4, 62, 1
1924, september	4, 71, 3
1928, september	4, 81, 2
1932, september	4, 91, 4
1936, september	4, 100, 5
1939, april	4, 109, 1
1943, marts - april	4, 120, 1
1945, oktober - november	4, 126, 3
1947, april	4, 129, 4
1951, april	4, 144, 5
1953, april	4, 154, 1

Folkeafstemning:

1939, 23. maj	4, 109, 1
1953, 28. maj (2 afstemninger)	4, 154, 1
1971, 21. september	1972, 6

Mandaternes lokale fordeling:

Efter ny valglov 10/6 1970	1972, 6
Efter folketælling 1970	1974, 7
Efter folketallet 1/1 1980	1982, 7

STATISTISKE
EFTERRETNINGER
(Serien Befolkning og valg
fra og med 1983)

Folketingsvalg:

Folketingsvalgene 1909-1990	samme år
Landstingsvalgene 1918-1953	samme år
1994, 21. september*	1994, nr. 11
1998, 11. marts*	1998, nr. 6
2001, 20. november*	2001, nr. 14
2005, 8. februar*	2005, nr. 7
2005, 8. februar opgjort efter ny valgkredsinddeling*	2007, nr. 13
2007, 13. november*	2007, nr. 17
2011, 15. september	2011, nr. 6
2015, 18. juni	2015, nr. 3

Europa-Parlamentsvalg:

1979, 7. juni	1979, A 24
1984, 14. juni	1984, nr. 13
1989, 15. juni	1989, nr. 11
1994, 9. juni*	1995, nr. 1
1999, 10. juni*	1999, nr. 12
2004, 13. juni*	2004, nr. 13
2009, 7. juni	2009, nr. 11
2014, 25. maj	2014, nr. 4

Folkeafstemning:

1920, 6. september	1920, nr. 23
1939, 23. maj	1939, nr. 21
1953, 28. maj (2 afstemninger)	1953, nr. 36
1961, 30. maj	1961, nr. 21
1963, 25. juni (4 afstemninger)	1963, nr. 31
1969, 24. juni	1969, nr. 52
1972, 2. oktober	1972, nr. 71
1978, 19. september	1979, A 7
1986, 27. februar	1986, nr. 5
1992, 2. juni*	1992, nr. 13
1993, 18. maj*	1993, nr. 9
1998, 28. maj*	1998, nr. 14
2000, 28. september*	2000, nr. 15
2009, 7. juni	2009, nr. 12
2014, 25. maj	2014, nr. 5
2015, 3. december	2015, nr. 4

Mandaternes lokale fordeling:

Efter folketællingen 1960	1962, nr. 5
Efter ny valglov 10/6-1970	1971, nr. 18
Efter folketallet 1/1-1985	1985, nr. 6
Efter folketallet 1/1-1990	1990, nr. 12
Efter folketallet 1/1-1995*	1995, nr. 14
Efter folketallet 1/1-2000*	2000, nr. 13
Efter folketallet 1/1-2005*	2005, nr. 10
Efter ny valgkredsinddeling pr. 1/1-2007*	2007, nr. 12

*Store publikationer***Folketingsvalg:**

2011, 15. september	2012
2015, 18. juni	2015

De med * markerede udgivelser er udarbejdet af Social- og Indenrigsministeriet.

7.2 Social- og Indenrigsministeriets publikationer*Store publikationer***Folketingsvalg:**

1990, 12. december	1995
1994, 21. september (uddrag)	1994
1994, 21. september	1995
1998, 11. marts	1999
2001, 20. november	2003
2005, 8. februar	2006
2007, 13. november	2009

7.3 Social- og Indenrigsministeriets netpublikationer**Folketingsvalg:**

2005, 8. februar, bilagsbind 1	2006
2005, 8. februar, bilagsbind 2	2006
2007, 13. november, bilagsbind 1	2009
2007, 13. november, bilagsbind 2	2009

Europa-Parlamentsvalg:

2004, 13. juni, valgstatistik	2007
2004, 13. juni, bilagsbind 1	2007
2004, 13. juni, bilagsbind 2	2007

8. Register

Efternavn, Fornavn, Land, Parti	Sider
A	
Abelsen, Martha, Grønland, S.....	257
Abildgaard, Mette, Danmark, C.....	179, 218, 231, 236
Abilslund-Gregersen, Jack, Danmark, O.....	196, 223, 232
Abrahamsen, Helgi, Færøerne, B.....	247
Adelsteen, Pia, Danmark, O.....	180, 223, 231, 236
Adsbøl, Karina, Danmark, O.....	196, 223, 231, 237
Agger, Lena, Danmark, Å.....	202, 229, 235
Ahmad, Asif, Danmark, Uden for partierne.....	178, 233
Ahmad, Kashif, Danmark, Uden for partierne.....	174, 232
Ahmad, Qasam N., Danmark, Å.....	178, 228, 232
Ahmad, Aamer, Danmark, Uden for partierne.....	188, 235
Ahmed, Uzma, Danmark, Å.....	174, 228, 232
Ahrendtsen, Alex, Danmark, O.....	191, 223, 230, 236
Akdogan, Yildiz, Danmark, A.....	170, 215, 230, 237
Albertsen, Andreas, Danmark, F.....	204, 220, 233
Albrechtsen, Maja, Danmark, Ø.....	202, 227, 232
Al-Kalemji, Abir, Danmark, B.....	189, 217, 232
Ambo-Rasmussen, Marlene, Danmark, V.....	191, 225, 231
Amdisen, Paw, Danmark, F.....	199, 220, 232
Amini, Samira Nawa, Danmark, B.....	170, 216, 231
Ammitzbøll, Katarina, Danmark, C.....	199, 219, 232
Ammitzbøll, Simon Emil, Danmark, I.....	172, 221, 230, 236
Amstrup, Nikolaj, Danmark, Å.....	192, 228, 232
Andersen, Anne Marie Geisler, Danmark, B.....	179, 217, 231
Andersen, Balder Mørk, Danmark, F.....	171, 219, 233
Andersen, Bjarne, Danmark, F.....	199, 220, 233
Andersen, Casper Strunge, Danmark, C.....	175, 218, 232
Andersen, Cæcilie Lyndgaard, Danmark, Ø.....	211, 228, 234
Andersen, Daniel Nyboe, Danmark, B.....	208, 218, 232
Andersen, Eigil, Danmark, F.....	199, 220, 233
Andersen, Esben, Danmark, Ø.....	206, 227, 234
Andersen, Hans, Danmark, V.....	181, 225, 230, 236
Andersen, Jonna Buch, Danmark, B.....	193, 217, 233
Andersen, Jørgen Mundt, Danmark, O.....	183, 223, 234
Andersen, Kai O., Danmark, F.....	204, 220, 235
Andersen, Karen Lasthein, Danmark, I.....	190, 222, 234
Andersen, Karsten, Danmark, I.....	180, 221, 234
Andersen, Kasper Skov, Danmark, A.....	203, 216, 233
Andersen, Kim, Danmark, V.....	201, 225, 230
Andersen, Kirsten Normann, Danmark, F.....	199, 220, 231
Andersen, Kristian, Danmark, K.....	205, 230
Andersen, Kristian, Danmark, V.....	210, 226, 232
Andersen, Lene Meng, Danmark, K.....	209, 235
Andersen, Liv Holm, Danmark, B.....	198, 217, 231
Andersen, Malene Rye, Danmark, Ø.....	191, 227, 234
Andersen, Martin Lange, Danmark, O.....	205, 224, 232
Andersen, Niels Chresten, Danmark, K.....	182, 234
Andersen, Paul Rode, Danmark, F.....	209, 221, 233
Andersen, Povl Erik, Danmark, Ø.....	211, 228, 234
Andersen, Preben, Danmark, O.....	205, 224, 231
Andersen, Rasmus Dalsgård, Grønland, D.....	257
Andersen, Verner B., Danmark, K.....	205, 235
Andreasen, Anders, Danmark, A.....	203, 216, 233

Andreasen, Jens Wenzel, Danmark, Ø	177, 226, 233
Andresen, Anders Wolf, Danmark, F	176, 219, 233
Andresen, Johnny F., Danmark, O	201, 224, 232
Antorini, Christine, Danmark, A	179, 215, 230, 236
Arbo-Bæhr, Jørgen, Danmark, Ø	173, 226, 235
Arge, Magni, Færøerne, E	248
Arnlov, Dan, Danmark, C	194, 218, 233
Arnskov, Michael Macdonald, Danmark, Å	181, 228, 233
Aslani, Sahar, Danmark, I	176, 221, 233
Asmuss, Erika, Danmark, B	203, 218, 234
Auken, Ida, Danmark, B	170, 216, 230, 236
Axelsen, Allan, Danmark, K	200, 235

B

Bach, Carsten, Danmark, I	200, 222, 231, 237
Bach-Friis, Jihmmy, Danmark, K	176, 235
Bager, Britt, Danmark, V	201, 225, 230, 236
Bagnkop, Kasper, Danmark, B	208, 218, 232
Bakke, Claus, Danmark, V	187, 225, 231
Balle, Gunnvør, Færøerne, E	248
Bang, Malte, Danmark, Ø	206, 227, 233
Barfoed, Lars, Danmark, C	171, 218, 231
Bay-Foged, Nilas, Danmark, Å	174, 228, 233
Bech, Carsten, Danmark, B	198, 217, 232
Bech, Lise, Danmark, O	210, 224, 230, 237
Beck, Carl, Danmark, I	182, 221, 234
Beck, Niels Ole, Danmark, A	193, 216, 232
Bendixen, Pernille, Danmark, O	191, 223, 230, 237
Benli, Serdal, Danmark, F	176, 219, 231
Bergmann, Karina, Danmark, I	172, 221, 232
Bering, Carsten, Danmark, Å	188, 228, 233
Berth, Kenneth Kristensen, Danmark, O	177, 223, 231, 237
Bidstrup, Karl Magnus, Danmark, Å	192, 228, 233
Bille, Kirstine, Danmark, F	199, 220, 231
Bisgaard, Per, Danmark, V	210, 226, 231
Bitzow, Jonathan, Danmark, C	189, 218, 233
Bjerre, Rolf, Danmark, Å	174, 228, 232
Bjerregaard, Gert, Danmark, V	201, 225, 231
Bjerrehøj, Bjørn, Danmark, B	189, 217, 233
Bjerremand, Rune Nielsen, Danmark, Å	197, 228, 233
Bjørn, Sanne, Danmark, B	203, 218, 232
Blixt, Liselott, Danmark, O	187, 223, 230, 237
Bloch, Pernille, Danmark, C	203, 219, 233
Block, Tom, Danmark, A	184, 215, 231
Bloem, Neil, Danmark, F	171, 219, 234
Bock, Mette, Danmark, I	195, 222, 230, 236
Boel, Tina, Danmark, F	185, 220, 231
Boisen, Pia, Danmark, Ø	177, 226, 232
Bolvig, Annette, Danmark, I	200, 222, 232
Bonnesen, Erling, Danmark, V	191, 225, 230, 236
Bonnesen, Helle, Danmark, C	171, 218, 231
Borch, Mikkel, Danmark, F	199, 220, 234
Bork, Tilde, Danmark, O	201, 224, 231, 237
Boserup, Rasmus, Danmark, I	172, 221, 234
Boye, Henrik, Danmark, I	186, 221, 232
Brag, Mogens, Danmark, V	210, 226, 231
Brahe, Preben Bille, Danmark, O	172, 222, 234
Bramsen, Trine, Danmark, A	189, 215, 230, 236

Brandt, Anders K., Danmark, Ø.....	197, 227, 234
Brandt, Troels, Danmark, B.....	184, 217, 233
Bredal, Marianne, Danmark, V.....	206, 226, 231
Brix, Anette, Danmark, C.....	185, 218, 232
Brix, Colette, Danmark, V.....	173, 224, 233
Brix, Stine, Danmark, Ø.....	211, 228, 230, 236
Bro, Lars, Danmark, I.....	200, 222, 234
Brodelsen, Henrik, Danmark, O.....	187, 223, 231, 237
Broholm, Anders, Danmark, V.....	210, 226, 230
Brøndbjerg, Karlo, Danmark, K.....	205, 234
Brosbøl, Kirsten, Danmark, A.....	198, 216, 230, 236
Brosbøl, Mathias M., Danmark, K.....	200, 234
Bruhn, Brian, Danmark, F.....	194, 220, 234
Bruus, Jeppe, Danmark, A.....	175, 215, 231
Bræmer, Jesper, Danmark, I.....	200, 222, 232
Brøndum, Ditte, Danmark, A.....	170, 215, 233
Braad, Hans, Danmark, O.....	201, 224, 232
Buch-Kattrup, May-Britt, Danmark, I.....	180, 221, 232, 237
Buchvaldt, Helle Due, Danmark, A.....	193, 216, 231
Buhl-Christensen, Anders, Danmark, V.....	201, 225, 231
Bundgaard-Skibby, Hans Kristian, Danmark, O.....	201, 224, 230, 237
Burcharth, Søren, Danmark, B.....	170, 216, 234
Bührmann, Nikolaj, Danmark, F.....	179, 219, 233
Bødewadt, Henriette, Danmark, B.....	184, 217, 233
Bødskov, Morten, Danmark, A.....	175, 215, 230, 236
Bøgsted, Bent, Danmark, O.....	210, 224, 230, 236

C

Callesen, Arne Lindberg, Danmark, Ø.....	197, 227, 234
Callesen, Jan Rytkjær, Danmark, O.....	196, 223, 231, 237
Cekic, Özlem Sara, Danmark, F.....	171, 219, 230
Christensen, Anna Hede, Danmark, O.....	177, 223, 232
Christensen, Brian, Danmark, K.....	205, 234
Christensen, Erik, Danmark, A.....	189, 215, 230, 237
Christensen, Gert Poul, Danmark, O.....	187, 223, 232
Christensen, Jens Ejner, Danmark, V.....	196, 225, 230
Christensen, Kenneth F., Danmark, A.....	175, 215, 231
Christensen, Peter, Danmark, V.....	196, 225, 230
Christensen, René, Danmark, O.....	187, 223, 230, 236
Christensen, Villum, Danmark, I.....	186, 221, 231, 236
Christiansen, Anders Tendal, Danmark, F.....	209, 221, 235
Christiansen, Anne-Mette Winther, Danmark, V.....	201, 225, 230
Christiansen, Jes V.N., Danmark, I.....	190, 222, 234
Christiansen, Kim, Danmark, O.....	201, 224, 231, 237
Christiansen, Mathias D., Danmark, Ø.....	197, 227, 234
Christiansen, Michael, Danmark, Uden for partierne.....	188, 235
Christiansen, Palle, Danmark, I.....	180, 221, 234
Christiansen, Rune, Danmark, B.....	193, 217, 234
Ciftci, Ömer, Danmark, V.....	177, 224, 232
Clausen, Michael Blem, Danmark, B.....	175, 217, 233
Clausen, Tobias, Danmark, Ø.....	177, 226, 233
Corydon, Bjarne, Danmark, A.....	193, 216, 230, 236

D

Dahl, Henrik, Danmark, I.....	195, 222, 231, 236
Dahl, Jens Henrik W. Thulesen, Danmark, O.....	191, 223, 230, 236
Dahl, Johan, Færøerne, B.....	247
Dahl, Jonas, Danmark, F.....	199, 220, 231, 236
Dahl, Kristian Thulesen, Danmark, O.....	196, 223, 230, 236

Dahlgaard, Frank, Danmark, I.....	176, 221, 232
Dahlin, Morten, Danmark, V	187, 225, 231
Dalgaard, Henrik, Danmark, C	208, 219, 232
Dalgaard, Per, Danmark, O	201, 224, 231
Dali, Jette, Danmark, O.....	172, 222, 232
Dall, Benny, Danmark, Ø	197, 227, 234
Dam, Bjørg, Færøerne, C.....	247
Dam, Frank Nørgaard, Danmark, O	196, 223, 233
Dam, Helle, Danmark, A	203, 216, 231
Dam, Rigmor, Færøerne, C	247
Damborg, Ida, Danmark, F	194, 220, 232
Damgaard, Frederik, Danmark, I	186, 221, 233
Damgaard, Knud, Danmark, I.....	186, 221, 233
Damkjær, Nicoline, Danmark, C.....	189, 218, 234
Damsbo-Andersen, Lennart, Danmark, A.....	184, 215, 230, 237
Dandanell, Dorete, Danmark, F.....	176, 219, 233
Danielsen, Lasse, Danmark, Å	181, 228, 234
Danielsen, Thomas, Danmark, V.....	206, 226, 230, 236
Danneris, Sophie, Danmark, B.....	170, 216, 233
Degn, Tommy, Danmark, O	210, 224, 231
Dehnhardt, Karina Lorentzen, Danmark, F.....	194, 220, 231
Dencker, Mette Hjermind, Danmark, O	201, 224, 230, 236
Dencker, Mikkel, Danmark, O	177, 223, 231, 237
Donbæk, Leif, Danmark, F.....	171, 219, 235
Donkin, Bente Borg, Danmark, F	179, 219, 232
Donovan, Patrick, Danmark, I	172, 221, 234
Dragmose-Hansen, Mikkel, Danmark, F.....	190, 220, 233
Dragsted, Pelle, Danmark, Ø.....	173, 226, 231, 237
Dreyer, Morten, Danmark, O	172, 222, 232
Due, Karina, Danmark, O.....	205, 224, 231, 237
Duetoft, Peter, Danmark, A.....	208, 216, 231
Dupont-Mersing, Nicolaj, Danmark, V	206, 226, 233
Dybvad, Kaare, Danmark, A.....	184, 215, 230, 237
Dyhr, Pia Olsen, Danmark, F	171, 219, 230, 236

E

Ebbesen, Morten Munk, Danmark, V.....	177, 224, 233
Eckhardt, Britta, Danmark, K.....	209, 235
Egede, Múte Bourup, Grønland, IA	257
Egelund, Christina, Danmark, I.....	209, 222, 231, 236
Eilersen, Susanne, Danmark, O	196, 223, 231, 237
Ekiz, Özkan, Danmark, B	175, 217, 232
Elbæk, Uffe, Danmark, Å.....	174, 228, 230, 236
Elholm, Louise Schack, Danmark, V	187, 225, 231, 237
Elkjær, Jan, Danmark, Uden for partierne	174, 235
Ellehauge, Morten, Danmark, Å	174, 228, 234
Ellemann, Karen, Danmark, V.....	177, 224, 230, 236
Ellemann-Jensen, Jakob, Danmark, V.....	201, 225, 230, 236
Enevoldsen, Thyge, Danmark, Ø	173, 226, 235
Engelbrecht, Benny, Danmark, A	193, 216, 230, 236
Engel-Schmidt, Jakob, Danmark, V	177, 224, 231
Enrum, Vibeke Syppli, Danmark, Ø	191, 227, 234
Eriksen, Jimmy Steen, Danmark, I.....	190, 222, 233
Eriksen, Jørn Vedel, Danmark, Ø	206, 227, 234
Eriksen, Lasse, Danmark, F	199, 220, 234
Eskildsen, Arly, Danmark, F	176, 219, 233
Eskildsen, Rise, Danmark, K.....	190, 235
Espersen, Søren, Danmark, O.....	187, 223, 230, 236

Evaldsen, Randi Vestergaard, Grønland, D	257
Eysturstein, Sunneva Háberg, Færøerne, F	248
Eyvindsson, Niels Olaf, Færøerne, B	247

F

Fejø, Michele, Danmark, I.....	176, 221, 234
Fibæk, Lars, Danmark, A.....	203, 216, 234
Fink, Bo, Danmark, Ø.....	211, 228, 233
Fischer, Erik Valentin, Danmark, Å.....	174, 228, 234
Fleischer, Karo Thomsen, Grønland, IA.....	257
Flydtkjær, Dennis, Danmark, O.....	205, 224, 230, 236
Flydtkjær, Susanne, Danmark, Ø.....	211, 228, 233
Flyvholm, Eva, Danmark, Ø.....	188, 227, 231, 236
Fock, Josephine, Danmark, Å	202, 229, 230, 236
Fog, Aia, Danmark, O	177, 223, 233
Foged, Lene, Danmark, I.....	204, 222, 232
Franciska, Kisser, Danmark, I.....	186, 221, 232
Frank, Thyra, Danmark, I	209, 222, 231
Frederiksen, Claus Hjort, Danmark, V.....	181, 225, 230, 236
Frederiksen, Mette, Danmark, A	175, 215, 230, 236
Friderichsen, Marie Louise, Danmark, C	185, 218, 231
Fríðriksmørk, Annita á, Færøerne, E.....	248
Friedrichsen, Helle Ooster, Danmark, Ø.....	181, 226, 232
Frostholm, Per B., Danmark, I.....	182, 221, 234
Fuglede, Mads, Danmark, V.....	177, 224, 231
Fuglsang, Meta, Danmark, F.....	185, 220, 232

G

Gade, René, Danmark, Å	207, 229, 232, 236
Gade, Steen, Danmark, F.....	204, 220, 231
Gade, Søren, Danmark, V.....	210, 226, 230, 236
Geertsen, Martin, Danmark, V.....	173, 224, 231
Gejl, Torsten, Danmark, Å.....	211, 229, 231, 236
Genefke, Vibeke, Danmark, Å	202, 229, 233
Gerdes, Ianto, Danmark, C.....	182, 218, 235
Gillesberg, Tom, Danmark, Uden for partierne	174, 234
Gjerding, Maria Reumert, Danmark, Ø.....	181, 226, 231, 236
Gjerskov, Mette, Danmark, A.....	184, 215, 230, 237
Glargard, Britta, Danmark, Ø	211, 228, 235
Glerup, Sarah, Danmark, Ø.....	173, 226, 232
Goldschmidt, Lars, Danmark, A	182, 215, 234
Gottlieb, Jette, Danmark, Ø	173, 226, 232
Gottschalk, Julie, Danmark, O	196, 223, 231
Grantzau, Julius Graakjær, Danmark, Å	202, 229, 233
Grenov, Kim, Danmark, K.....	176, 233
Grenov, Stig, Danmark, K	180, 232
Grossmann, Mark, Danmark, V.....	191, 225, 231
Gruelund, Thorkild, Danmark, C.....	179, 218, 233
Grünfeld, Niko, Danmark, Å	202, 229, 231
Grønbæk, Sarah Maria, Danmark, I	195, 222, 233
Graakjær, Michael, Danmark, F.....	185, 220, 234
Guldager, Mette, Danmark, K.....	186, 235
Gundersen, Poul, Danmark, Uden for partierne.....	202, 235
Gunnleygsdóttur, Elsebeth Mercedis, Færøerne, A.....	247
Gaardlykke, Kristoffur, Færøerne, C	247
Gaardsted, Karin, Danmark, A.....	203, 216, 230, 236
Gaarn-Larsen, Knud, Danmark, K.....	205, 235

H

Háfoss, Kristina, Færøerne, E	248
Hahn, Heino, Danmark, O	187, 223, 231
Hald, Jens, Danmark, V	187, 225, 231
Halle, Henrik, Danmark, Å	192, 228, 232
Halsboe-Jørgensen, Ane, Danmark, A	208, 216, 230, 236
Hammer, Bjarni, Færøerne, C	247
Hammond, Aleqa, Grønland, S	257
Hansen, Anne Ginderskov, Danmark, C	171, 218, 232
Hansen, Anne-Marie Tørnes, Danmark, I	180, 221, 234
Hansen, Carsten, Danmark, A	189, 215, 231
Hansen, Claus Kvist, Danmark, O	201, 224, 231, 237
Hansen, Emilia Djomina, Danmark, I	204, 222, 233
Hansen, Eva Kjer, Danmark, V	196, 225, 230, 236
Hansen, Jakob Hildebrandt, Danmark, I	204, 222, 233
Hansen, Jeannie Thorving, Danmark, A	184, 215, 232
Hansen, Jesper, Danmark, B	208, 218, 234
Hansen, Jesper Hostrup, Danmark, A	175, 215, 235
Hansen, Karsten, Færøerne, H	248
Hansen, Knud Erik, Danmark, K	195, 233
Hansen, Lennarth, Danmark, V	196, 225, 235
Hansen, Marlene Borst, Danmark, B	193, 217, 232
Hansen, Nick, Danmark, K	209, 232
Hansen, Poul, Grønland, D	257
Hansen, Søren Lund, Danmark, O	172, 222, 234
Hansen, Torben A., Danmark, Ø	206, 227, 235
Hansen, Vagn, Danmark, F	190, 220, 234
Harbo, Ulf, Danmark, Ø	202, 227, 232
Harpsøe, Marlene, Danmark, O	180, 223, 230, 236
Hartmann, Christian, Danmark, C	199, 219, 233
Hassan, Yahya, Danmark, Uden for partierne	202, 232
Hastrup, Andreas, Danmark, I	186, 221, 231
Hav, Orla, Danmark, A	208, 216, 230, 236
Haxthausen, Bo, Danmark, Ø	183, 226, 235
Hedegaard, Casper Karup, Danmark, B	198, 217, 234
Hegelund, Anne, Danmark, Ø	202, 227, 232
Hegaard, Kristian, Danmark, B	179, 217, 232
Heidebo, Jan, Danmark, B	184, 217, 233
Heidemann, Frank, Danmark, A	203, 216, 231
Heinmann, Johnny, Danmark, I	204, 222, 233
Heitmann, Jane, Danmark, V	191, 225, 230, 236
Hellmann, Vibeke, Danmark, I	186, 221, 233
Hellwing, Jacob, Danmark, K	186, 235
Heltberg, Sine, Danmark, A	170, 215, 232
Hemmingsen, Gitte, Danmark, O	180, 223, 231
Henriksen, Martin, Danmark, O	172, 222, 231, 236
Henriksen, Preben Bang, Danmark, V	210, 226, 230, 236
Henriksen, Rasmus Peter, Danmark, F	190, 220, 234
Hentze, Guðny, Færøerne, C	247
Hergerirsson, Karlot, Færøerne, F	248
Hermansen, Claus, Danmark, I	209, 222, 233
Hersom, Camilla, Danmark, B	189, 217, 231
Hertoft, Mikael, Danmark, Ø	177, 226, 234
Heunicke, Magnus, Danmark, A	184, 215, 230, 236
Hjulmand, Klaus, Danmark, I	209, 222, 233
Holm, Jens Schmidt, Danmark, K	195, 234
Holmer, Hans, Danmark, F	194, 220, 234
Holst, Carl, Danmark, V	196, 225, 230, 236

Holst, Kent Weiss, Danmark, Ø	181, 226, 234
Houden, Claus, Danmark, V	191, 225, 232
Howardsen, Henrik, Danmark, K	172, 235
Hoydal, Høgni, Færøerne, E	248
Hultgren, Lucas, Danmark, O	180, 223, 233
Husted, Per, Danmark, A	208, 216, 230
Hvelplund, Peder, Danmark, Ø	211, 228, 233
Hyldgaard, Søren, Danmark, V	181, 225, 231
Hyllested, Henning, Danmark, Ø	197, 227, 231, 236
Hyttel, Kim, Danmark, Å	197, 228, 232
Hækkerup, Nick, Danmark, A	179, 215, 230, 236
Hækkerup, Ole, Danmark, A	184, 215, 230
Høegh, Pitsi, Grønland, S	257
Høgh-Sørensen, Erik, Danmark, O	210, 224, 231
Høj, Thomas, Danmark, B	208, 218, 234
Højegaard, Tommy, Danmark, I	180, 221, 235
Hønge, Karsten, Danmark, F	190, 220, 231, 236
Haarder, Bertel, Danmark, V	187, 225, 230, 237

I

Ildal, Elisabeth, Danmark, I	180, 221, 233
Inekci, Bilal, Danmark, F	176, 219, 233
Iversen, Lars, Danmark, F	179, 219, 234
Iversen, Steen Holm, Danmark, I	195, 222, 233

J

Jacobsen, Edva, Færøerne, B	247
Jacobsen, Eivin, Færøerne, B	247
Jacobsen, Hanne, Danmark, F	204, 220, 233
Jacobsen, Helge Vagn, Danmark, B	175, 217, 234
Jacobsen, Tinne Borch, Danmark, V	181, 225, 231
Jacobsen, Tórbjørn, Færøerne, E	248
Jagd, Hans-Jørgen, Danmark, Å	197, 228, 234
Jakobsen, Birgit, Danmark, K	195, 233
Jakobsen, Daniel Toft, Danmark, A	198, 216, 230, 237
Jakobsen, Egon, Danmark, K	186, 235
Jakobsen, Jeppe, Danmark, O	187, 223, 231, 237
Jakobsen, Rikke, Danmark, I	186, 221, 233
Jakobsen, Tom Brøcher, Danmark, B	198, 217, 235
Jarlov, Rasmus, Danmark, C	175, 218, 231, 236
Javid, Reza, Danmark, Ø	191, 227, 234
Jellesmark, Michael, Danmark, V	173, 224, 234
Jelved, Marianne, Danmark, B	208, 218, 231, 236
Jensen, Aleks, Danmark, Uden for partierne	181, 235
Jensen, Bent, Danmark, V	206, 226, 234
Jensen, Erik, Grønland, S	257
Jensen, Finn Klarskov, Danmark, Ø	188, 227, 234
Jensen, Hanna, Færøerne, F	248
Jensen, Helge Bo, Danmark, Ø	197, 227, 234
Jensen, Jacob, Danmark, V	187, 225, 230, 236
Jensen, Karl Erik Høholt, Danmark, V	177, 224, 232
Jensen, Kathrine, Danmark, F	171, 219, 235
Jensen, Kristian, Danmark, V	206, 226, 230, 236
Jensen, Leif Lahn, Danmark, A	198, 216, 230, 236
Jensen, Michael Aastrup, Danmark, V	201, 225, 230, 236
Jensen, Mikkel Lundemann, Danmark, C	185, 218, 233
Jensen, Mogens, Danmark, A	203, 216, 230, 236
Jensen, Ove, Danmark, A	193, 216, 235
Jensen, Per, Danmark, Ø	191, 227, 234

Jensen, Peter Juel, Danmark, V.....	183, 225, 230, 236
Jensen, Poul V., Danmark, I.....	176, 221, 233
Jensen, Sander, Danmark, B.....	198, 217, 234
Jensen, Thomas, Danmark, A.....	203, 216, 230, 236
Jeremiassen, Anne, Danmark, I.....	176, 221, 233
Jerkel, Brigitte Klintskov, Danmark, C.....	185, 218, 231
Jerup, Bruno, Danmark, Ø.....	188, 227, 234
Jespersen, Bent A., Danmark, Uden for partierne.....	188, 235
Jespersen, Jakob, Danmark, Å.....	188, 228, 234
Jessen, Karina Rohrberg, Danmark, V.....	173, 224, 232
Jessen, Mathias von, Danmark, B.....	189, 217, 233
Jessen, Niels Møller, Danmark, K.....	195, 233
Joel, Jens, Danmark, A.....	198, 216, 230, 237
Joensen, Conrad Gaard, Færøerne, B.....	247
Joensen, Edmund, Færøerne, B.....	247
Joensen, Sigga Óladóttir, Færøerne, C.....	247
Johannesen, Aksel Vilhelmson, Færøerne, C.....	247
Johannesen, Kaj Leo Holm, Færøerne, B.....	247
Johansen, Artur, Færøerne, C.....	247
Johansen, Bente, Danmark, B.....	182, 217, 234
Johansen, Gert Ingolf, Danmark, O.....	210, 224, 232
Johansen, Jan, Danmark, A.....	189, 215, 230, 236
Johansen, Ulla Birk, Danmark, F.....	185, 220, 233
Johansson, Anders, Danmark, C.....	189, 218, 232
Johnsen, Annemette Schønberg, Danmark, F.....	185, 220, 233
Jonathansen, Aputsiaq Olsen, Grønland, D.....	257
Juel, Troels, Danmark, Ø.....	188, 227, 233
Juhl, Christian, Danmark, Ø.....	188, 227, 231, 237
Juliussen, Søren, Danmark, I.....	172, 221, 234
Justinussen, Bill, Færøerne, H.....	248
Jønsson, Sølve, Danmark, K.....	172, 235
Jørgensen, Dan, Danmark, A.....	189, 215, 230, 236
Jørgensen, Jan E., Danmark, V.....	173, 224, 231, 236
Jørgensen, Kjeld Lundager, Danmark, B.....	208, 218, 233
Jørgensen, Kristina, Danmark, O.....	196, 223, 231
Jørgensen, Martin Graff, Danmark, Ø.....	188, 227, 233
Jørgensen, Morten Normann, Danmark, F.....	176, 219, 232
Jørgensen, Ole Lynggaard, Danmark, B.....	193, 217, 234
Jørgensen, Peter, Danmark, V.....	196, 225, 232
Jørgensen, Rune Lundgaard, Danmark, Å.....	174, 228, 233
Jørgensen, Sven-Erik, Danmark, K.....	200, 235
K	
Kampmann, Camilla, Danmark, B.....	179, 217, 233
Karslund, Paw, Danmark, O.....	172, 222, 231
Kaup, Ole, Danmark, Ø.....	197, 227, 234
Kayser, Else, Danmark, Ø.....	202, 227, 232
Khader, Naser, Danmark, C.....	199, 219, 230, 236
Kiel, Jesper, Danmark, Ø.....	191, 227, 232
Kielsholm, Lea Maria, Danmark, Ø.....	206, 227, 232
Kirk, Jens-Henrik, Danmark, C.....	203, 219, 233
Kirkeby, Anders, Danmark, I.....	190, 222, 234
Kirkegaard, Bjarne Hartung, Danmark, K.....	182, 234
Kirkegaard, Jens-Erik, Grønland, S.....	257
Kissmeyer, Carsten, Danmark, V.....	206, 226, 230
Kiær, Kasper Nordborg, Danmark, F.....	171, 219, 233
Kjeldgaard, Margit, Danmark, Ø.....	181, 226, 233
Kjeldsen, Jens Ove, Danmark, K.....	205, 233

Kjær, Jan, Danmark, F	176, 219, 235
Kjær, Jesper Nørgaard, Danmark, Å	202, 229, 234
Kjær, René Vester, Danmark, K	205, 235
Kjær, Tina, Danmark, Å	202, 229, 232
Kjær, Torben, Danmark, Ø	181, 226, 233
Kjærgaard, Helle Sommer, Danmark, B	208, 218, 234
Kjærsgaard, Pia, Danmark, O	177, 223, 230, 236
Kjærulff, Kjeld Aagaard, Danmark, I	204, 222, 235
Klasø, Bjørn, Færøerne, B	247
Kleinschmidt, Stephan, Danmark, B	193, 217, 231
Klettskarð, Óluva, Færøerne, E	248
Klimek, Thomas, Danmark, F	209, 221, 231
Klint, Karen J., Danmark, A	193, 216, 230, 236
Klitgaard, Henrik, Danmark, B	179, 217, 235
Knoop, Else Merete, Danmark, V	183, 225, 235
Knudsen, Anders Friis, Danmark, K	190, 235
Knudsen, Jane, Danmark, Å	197, 228, 232
Knuth, Marcus, Danmark, V	187, 225, 230, 236
Kocak, Özkan, Danmark, A	170, 215, 232
Koch, Pernille Boye, Danmark, B	170, 216, 232
Kofoed, Josefine, Danmark, C	171, 218, 231
Kollerup, Simon, Danmark, A	208, 216, 230, 236
Korsgaard, Lyngge, Danmark, Å	202, 229, 234
Krag, Astrid, Danmark, A	184, 215, 230, 236
Krarp, Jesper, Danmark, O	191, 223, 232
Krarp, Marie, Danmark, O	196, 223, 231, 237
Kreilgaard, Søren, Danmark, I	176, 221, 235
Kristensen, Henrik Dam, Danmark, A	198, 216, 230, 236
Kristensen, Karsten Ulstrup, Danmark, C	199, 219, 234
Kristensen, Kasper Heumann, Danmark, I	172, 221, 233
Kristensen, Per, Danmark, K	186, 235
Kristensen, Rune, Danmark, C	185, 218, 232
Kristensen, Simon Overby, Danmark, K	200, 235
Kristiansen, Hans, Danmark, F	185, 220, 235
Kristiansen, Poul Erik, Danmark, F	190, 220, 235
Kristoffersen, Jan, Danmark, Å	174, 228, 234
Krog, Louise Lundbeck, Danmark, B	208, 218, 232
Krog, Thomas, Danmark, F	209, 221, 232
Kudsk, Carsten, Danmark, O	191, 223, 231
Kømler, Bo, Danmark, A	170, 215, 235
Kaas-Claesson, Peter, Danmark, C	182, 218, 235

L

Ladegaard, Anders, Danmark, O	205, 224, 232
Lakjuni, Jógvan á, Færøerne, A	247
Langballe, Christian, Danmark, O	205, 224, 230, 236
Lange, Michael, Danmark, V	173, 224, 233
Langgaard, Reimund, Færøerne, B	247
Langhoff, Rasmus Horn, Danmark, A	184, 215, 230, 237
Larsen, Claus, Danmark, F	194, 220, 235
Larsen, Esben Lunde, Danmark, V	206, 226, 230, 236
Larsen, Flemming Damgaard, Danmark, V	187, 225, 231
Larsen, Helge, Danmark, O	177, 223, 233
Larsen, Henrik Sass, Danmark, A	184, 215, 230, 237
Larsen, Jesper Juul, Danmark, V	196, 225, 231
Larsen, Kristian S., Danmark, K	200, 235
Larsen, Malte, Danmark, A	198, 216, 231
Larsen, Merete Dea, Danmark, O	187, 223, 230, 237

Larsen, Miki Dam, Danmark, A	179, 215, 231
Larsen, Peder, Danmark, F	209, 221, 234
Larsen, Aaja Chemnitz, Grønland, IA.....	257
Larsen-Jensen, Claus, Danmark, A	182, 215, 231
Lassen, Gert, Danmark, Uden for partierne.....	181, 235
Laesen, Jes Juul, Danmark, B.....	203, 218, 234
Lauridsen, Laila, Danmark, F	199, 220, 232
Lauritsen, Karsten, Danmark, B	170, 216, 234
Lauritzen, Karsten, Danmark, V	210, 226, 230, 236
Laursen, Cathrine Sund, Danmark, Ø	197, 227, 232
Laursen, Isabella A., Danmark, K	200, 232
Laursen, Jakob Arendt, Danmark, I	195, 222, 234
Laursen, Kim B., Danmark, K	190, 235
Laustsen, Bjarne, Danmark, A	208, 216, 230, 236
Lavdal-Pedersen, Simon, Danmark, K	190, 235
Lavrsen, Jakob, Danmark, B.....	198, 217, 233
Lebech, Johannes, Danmark, B	203, 218, 232
Legarth, Mike, Danmark, C.....	194, 218, 230
Lerche-Thomsen, Bente, Danmark, Ø.....	188, 227, 232
Leth, Susanne Wad, Danmark, B	175, 217, 234
Leth, Thomas Wibroe, Danmark, I	190, 222, 235
Lidegaard, Martin, Danmark, B.....	179, 217, 230, 236
Lie, Lea, Danmark, Å	188, 228, 232
Lilleholt, Lars Chr., Danmark, V.....	191, 225, 230, 236
Lind, Anders Stenumgaard, Danmark, Å	202, 229, 233
Lind, Annette, Danmark, A	203, 216, 230, 236
Lindahl, Laura, Danmark, I	172, 221, 231, 236
Linnet, Susanne, Danmark, V	196, 225, 231
Littlewood, Sean, Danmark, B	184, 217, 234
Lognberg, Gerhard, Færøerne, B	247
Loklindt, Lone, Danmark, B.....	170, 216, 232
Lorentzen, Kristian Pihl, Danmark, V	206, 226, 230, 236
Lorenzen, Keld, Danmark, I.....	204, 222, 233
Lund, Erik, Danmark, C	179, 218, 232
Lund, Jette, Danmark, O	205, 224, 231
Lund, Rosa, Danmark, Ø	173, 226, 231
Lund, Rune, Danmark, Ø	191, 227, 232, 237
Lund, Ryan, Danmark, Å.....	178, 228, 233
Lunden, Thomas Peder, Danmark, I	186, 221, 235
Lunderød, Malou, Danmark, A	179, 215, 230
Lundgaard, Bjarne, Danmark, C.....	199, 219, 233
Lykketoft, Mogens, Danmark, A	175, 215, 230, 236
Lynge, Steen, Grønland, A.....	257
Lützen, Jóhann, Færøerne, E.....	248
Løhde, Sophie, Danmark, V	181, 225, 230, 236
Løkkegaard, Morten, Danmark, V	177, 224, 230, 236
Løkken, Per, Danmark, C	199, 219, 233

M

Mach, Trine, Danmark, F	185, 220, 232
Madsen, Christian Rabjerg, Danmark, A	193, 216, 230, 237
Madsen, Else-Marie, Danmark, O	172, 222, 234
Madsen, Gitte, Danmark, B.....	189, 217, 233
Madsen, Glen, Danmark, O.....	180, 223, 231
Madsen, Jens Ole, Danmark, K.....	190, 235
Madsen, Martin K., Danmark, I.....	209, 222, 233
Madsen, Rasmus Vestergaard, Danmark, Ø	202, 227, 232
Maier, Carolina Magdalene, Danmark, Å.....	174, 228, 232, 237

Malakians, Anahita, Danmark, V.....	173, 224, 234
Malkowski, Danny K., Danmark, I.....	172, 221, 232
Marinus, Morten, Danmark, O	210, 224, 230, 237
Mark, Jacob, Danmark, F.....	185, 220, 231, 236
Markmøller, Per, Danmark, Ø	188, 227, 234
Markussen, Klaus, Danmark, V	181, 225, 231
Mathiesen, Knud N., Danmark, O	201, 224, 231
Mathiesen, Susanne, Danmark, F.....	194, 220, 233
Matthiesen, Anni, Danmark, V	196, 225, 230, 236
Matthisen, Roger, Danmark, Å	192, 228, 232, 236
Melchert, Michael, Danmark, I.....	176, 221, 234
Melchior, Karen, Danmark, B.....	198, 217, 232
Melvig, Anne Katrine, Danmark, V.....	191, 225, 231
Mercado, Mai, Danmark, C.....	189, 218, 230, 236
Messmann, Jan Erik, Danmark, O	180, 223, 231, 237
Michelsen, Poul, Færøerne, F	248
Mikkelsen, Bo Steen, Danmark, Å	178, 228, 233
Mikkelsen, Brian, Danmark, C.....	185, 218, 230, 236
Mikkelsen, Jacob Fuglsang, Danmark, Å	174, 228, 234
Mikkelsen, Jákup, Færøerne, A	247
Mikkelsen, Katrine Toft, Danmark, Ø	173, 226, 234
Mikkelsen, Leif, Danmark, I.....	204, 222, 230, 236
Mikkelsen, Peter, Danmark, Ø.....	177, 226, 233
Moesgaard, Troels, Danmark, K	205, 235
Mortensen, Flemming Møller, Danmark, A.....	208, 216, 230, 236
Mosegaard, Frank, Danmark, A.....	193, 216, 233
Mott, Ivan, Danmark, Ø	188, 227, 233
Mulvad, Nils-Erik, Danmark, K.....	200, 235
Munk, Signe, Danmark, F	204, 220, 231
Mygind, Klaus, Danmark, F	171, 219, 234
Müller, Lise, Danmark, F	176, 219, 232
Møller, Henrik, Danmark, F.....	194, 220, 235
Møller, Richardt G. B., Danmark, O	205, 224, 232
Mølvg, Helle Løvgreen, Danmark, B	179, 217, 233

N

Nansted, Per, Danmark, K	190, 235
Nedergaard, Tina, Danmark, V.....	177, 224, 231
Nedersøe, Michael, Danmark, O.....	201, 224, 232
Nelander, Githa, Danmark, O	172, 222, 234
Neumann, Malene Ravn, Danmark, I.....	195, 222, 233
Niclasen, Jørgen, Færøerne, A.....	247
Nielsen, Annika Holm, Danmark, Ø.....	177, 226, 232
Nielsen, Bárður á Steig, Færøerne, B.....	247
Nielsen, Chresten Anker, Danmark, A	189, 215, 233
Nielsen, Helle, Danmark, Ø	202, 227, 233
Nielsen, Henrik, Danmark, C.....	189, 218, 232
Nielsen, Holger K., Danmark, F.....	176, 219, 231, 236
Nielsen, Jannie, Danmark, Å	188, 228, 234
Nielsen, Jens Bundgaard, Danmark, Ø	197, 227, 234
Nielsen, Jens Kristian M., Danmark, K.....	205, 234
Nielsen, Jonathan, Danmark, I.....	180, 221, 234
Nielsen, Kennith, Danmark, Å	211, 229, 235
Nielsen, Kirsten Nørgaard, Danmark, K	205, 235
Nielsen, Lisbeth Rask, Danmark, K.....	186, 235
Nielsen, Mogens Stig, Danmark, K.....	195, 234
Nielsen, Peter Ymer, Danmark, Uden for partierne	202, 235
Nielsen, Ronny Roy, Danmark, F	194, 220, 234

Nielsen, Rune Bai, Danmark, F.....	194, 220, 235
Nielsen, Ruth Tidemand, Danmark, K.....	209, 234
Nielsen, Sofie Carsten, Danmark, B.....	175, 217, 230, 236
Nielsen, Susanne Buch, Danmark, F.....	204, 220, 232
Nielsen, Svend Erik, Danmark, O.....	196, 223, 232
Niemann, Jonas, Danmark, F.....	171, 219, 235
Nilsson, Jonas, Grønland, A.....	257
Nissen, Henri, Danmark, K.....	195, 232
Nolsø, Sólvit E., Færøerne, A.....	247
Nonbo, Karsten, Danmark, V.....	187, 225, 231
Nordqvist, Rasmus, Danmark, Å.....	188, 228, 231, 236
Norgaard, Mads Holger, Danmark, C.....	175, 218, 232
Nowack, Peter, Danmark, F.....	204, 220, 234
Nyborg, John, Danmark, A.....	193, 216, 231
Nyegaard, Mia, Danmark, B.....	170, 216, 232
Nymann, Birgitte, Danmark, I.....	200, 222, 232
Næss-Schmidt, Charlotte, Danmark, I.....	176, 221, 231
Nødgaard, Karin, Danmark, O.....	187, 223, 230, 237
Nørby, Ellen Trane, Danmark, V.....	196, 225, 230, 236
Nørgaard, Charlotte, Danmark, Ø.....	197, 227, 232
Nørgaard, Mads, Danmark, I.....	190, 222, 235
Nørgaard, Mariann, Danmark, V.....	210, 226, 231
Nørgaard, Tine Roos, Danmark, C.....	194, 218, 233
Nørhave, Per, Danmark, O.....	187, 223, 231
Nørly, Vibeke, Danmark, V.....	187, 225, 231
Nørrekær, Tine, Danmark, I.....	176, 221, 234

O

Oddershede, Carsten, Danmark, Ø.....	188, 227, 234
Oguz, Halime, Danmark, F.....	171, 219, 235
Old, Henrik, Færøerne, C.....	247
Olesen, Christian, Danmark, Uden for partierne.....	178, 235
Olesen, Lars, Danmark, F.....	194, 220, 234
Olesen, Ole Birk, Danmark, I.....	200, 222, 230, 236
Olesen, Thorkil, Danmark, F.....	209, 221, 234
Olsen, Alfred, Færøerne, B.....	247
Olsen, Annika, Færøerne, A.....	247
Olsen, Bodil Kvistgaard, Danmark, Ø.....	202, 227, 233
Olsen, Einar, Danmark, F.....	194, 220, 235
Olsen, Ingi, Færøerne, A.....	247
Olsen, Joachim B., Danmark, I.....	176, 221, 230, 236
Olsen, Johan Lund, Grønland, IA.....	257
Olsen, Leif, Danmark, F.....	182, 219, 235
Olsen, Ulf V., Danmark, Ø.....	197, 227, 235
Ottesen, Inger, Danmark, K.....	209, 233
Overgaard, Torben, Danmark, C.....	208, 219, 233
Overlund-Sørensen, Poul, Danmark, F.....	182, 219, 235

P

Pallesen, Lars, Danmark, Å.....	202, 229, 234
Palmkov, Thomas, Danmark, O.....	187, 223, 231
Panduro, Maja, Danmark, A.....	198, 216, 230, 236
Pape, Søren, Danmark, C.....	203, 219, 230, 236
Paulin, Anne, Danmark, A.....	203, 216, 230
Paulsen, Mads, Danmark, Ø.....	173, 226, 234
Pedersen, Ann S., Danmark, F.....	199, 220, 234
Pedersen, Birgitte Kjøller, Danmark, F.....	182, 219, 235
Pedersen, Jacob Juul, Danmark, B.....	175, 217, 233
Pedersen, Jørn Trabjerg, Danmark, Å.....	207, 229, 233

Pedersen, Line Vanggaard, Danmark, C.....	208, 219, 232
Pedersen, Ole, Danmark, V.....	191, 225, 231
Pedersen, Peter, Danmark, O.....	205, 224, 231
Pedersen, Torsten Schack, Danmark, V.....	210, 226, 230, 236
Persson, Jess Christian, Danmark, O.....	183, 223, 231
Petersen, Dennis Ørsted, Danmark, F.....	194, 220, 234
Petersen, Jesper, Danmark, A.....	193, 216, 230, 236
Petersen, Kenneth Fredslund, Danmark, O.....	196, 223, 232
Petersen, Pauli Trond, Færøerne, E.....	248
Petersen, Rasmus Helveg, Danmark, B.....	184, 217, 231
Peters-Lehm, Andreas, Danmark, K.....	180, 235
Philipsen, Jette, Danmark, C.....	203, 219, 233
Pihl, Søren-Michael, Danmark, C.....	171, 218, 234
Pind, Søren, Danmark, V.....	173, 224, 230, 236
Ploug, Uffe, Danmark, V.....	173, 224, 235
Plougstrup-Petersen, Karl, Danmark, V.....	196, 225, 233
Poll, Christian, Danmark, Å.....	181, 228, 231, 236
Poulsen, Ib, Danmark, O.....	210, 224, 231, 237
Poulsen, Kristianna W., Færøerne, C.....	247
Poulsen, Lisbeth Bech, Danmark, F.....	209, 221, 231, 236
Poulsen, Peter Kofod, Danmark, O.....	196, 223, 231, 237
Poulsen, Pól Jakup, Færøerne, D.....	247
Poulsen, Troels Lund, Danmark, V.....	201, 225, 230, 237
Pourkamali, Andreas, Danmark, B.....	175, 217, 233
Prehn, Rasmus, Danmark, A.....	208, 216, 230, 237
Priisholm, Åge, Danmark, O.....	191, 223, 232
Paaske, Dennis, Danmark, I.....	195, 222, 234

Q

Qvist, Henrik, Danmark, Ø.....	202, 227, 234
Qvist, Kim, Danmark, A.....	198, 216, 231
Qvortrup, Sascha, Danmark, Å.....	207, 229, 232

R

Rabjerg, Jacob, Danmark, K.....	205, 235
Rana, Jenis av, Færøerne, H.....	248
Rasmussen, Dan, Grønland, PN.....	257
Rasmussen, Jan Berg, Danmark, O.....	205, 224, 231
Rasmussen, Joen Magnus, Færøerne, A.....	247
Rasmussen, Lars Aslan, Danmark, A.....	170, 215, 231
Rasmussen, Lars Løkke, Danmark, V.....	187, 225, 230, 236
Rasmussen, Lasse, Danmark, K.....	186, 235
Rasmussen, Marie Yvonne, Danmark, F.....	190, 220, 233
Rasmussen, Søren Egge, Danmark, Ø.....	202, 227, 232, 237
Rasmussen, Thomas Risum, Danmark, Å.....	202, 229, 235
Ravn, Troels, Danmark, A.....	193, 216, 230
Ravnskov, Ronja Rose, Danmark, F.....	185, 220, 233
Rein, Janus, Færøerne, A.....	247
Reissmann, Mette, Danmark, A.....	170, 215, 231, 237
Reistrup, Høgri, Færøerne, F.....	248
Reynatúgvu, Páll á, Færøerne, E.....	248
Riis, Morten, Danmark, Ø.....	183, 226, 232
Riisager, Merete, Danmark, I.....	190, 222, 230, 236
Ringgaard, Torsten, Danmark, Ø.....	191, 227, 235
Risvig, Thyge, Danmark, A.....	198, 216, 235
Ritterbusch, Bo, Danmark, I.....	209, 222, 232
Rixen, Jakob, Danmark, I.....	200, 222, 232
Rod, Lotte, Danmark, B.....	193, 217, 231, 236
Rosenberg, Charlotte, Danmark, V.....	206, 226, 234

Rosenbæk, Alex, Danmark, O	205, 224, 232
Rosenkilde, Franciska, Danmark, Å	174, 228, 232
Rosenkrantz-Theil, Pernille, Danmark, A	184, 215, 230, 236
Rosing-Petersen, Per Pilutaq, Grønland, PN	257
Roug, Kasper, Danmark, A.....	184, 215, 230
Rubinke, Sanne, Danmark, F	199, 220, 233
Rud, Heidi Steenberg, Danmark, Ø	206, 227, 233
Rudaizky, Finn, Danmark, O.....	172, 222, 232
Rugholm, Daniel, Danmark, C	208, 219, 230
Ryom, Morten, Danmark, A.....	208, 216, 231
Rønhede, Søren, Danmark, Å.....	188, 228, 234
Rørvig, Mads, Danmark, V.....	206, 226, 230
Røttig, Bente Juul, Danmark, F	185, 220, 234
Rågård, Steen, Danmark, Å.....	202, 229, 234

S

Sabben, Kirstine van, Danmark, C.....	182, 218, 234
Salling, Jens, Danmark, C	199, 219, 233
Salskov, Jan, Danmark, A	193, 216, 234
Samró, Hanus, Færøerne, A.....	247
Samuelsen, Anders, Danmark, I	180, 221, 230, 236
Samuelsen, Eyðgunn, Færøerne, C	247
Samuelsen, Rósa, Færøerne, B.....	247
Sandbæk, Ulla, Danmark, Å.....	178, 228, 231, 236
Sandoy, Brandur, Færøerne, A.....	247
Sareen, Manu, Danmark, B.....	170, 216, 230
Scharling, Christian, Danmark, B.....	170, 216, 233
Scheelsbeck, Merete, Danmark, C	175, 218, 231
Scheibye, Carsten, Danmark, V.....	183, 225, 233
Schjellerup, Tanja, Danmark, Å.....	188, 228, 233
Schjerning, Anker, Danmark, Ø.....	188, 227, 233
Schlosrich, Sven Aage, Danmark, V.....	173, 224, 235
Schmidt, Hans Christian, Danmark, V.....	196, 225, 230, 236
Schmidt-Nielsen, Johanne, Danmark, Ø.....	173, 226, 230, 236
Schnell-Lauritzen, Dennis, Danmark, A.....	170, 215, 233
Schnoor, Pernille, Danmark, A	179, 215, 230, 236
Schultz, Ejnar, Danmark, V.....	201, 225, 232
Schultz, Hans, Danmark, Uden for partierne	211, 235
Seff, Bina, Danmark, Å	181, 228, 232
Sejergaard, Sara, Danmark, K.....	176, 234
Serner-Pedersen, Bess, Danmark, K.....	172, 234
Serritslev, Bjarke Charlie, Danmark, Å	197, 228, 234
Shah, Samina, Danmark, C	199, 219, 234
Simmel, Jonathan, Danmark, Ø	188, 227, 232
Simonsen, Simon, Danmark, A.....	170, 215, 233
Sina, Anne, Danmark, A.....	193, 216, 230
Sjøberg, Nils, Danmark, B.....	198, 217, 235
Skaftø, Anette, Danmark, O.....	177, 223, 232
Skipper, Pernille, Danmark, Ø	191, 227, 230, 236
Skorheim, Jógvan, Færøerne, D.....	247
Skotte, Benedikte Ask, Danmark, V.....	187, 225, 231
Skovgård, Dorte, Danmark, F	185, 220, 233
Skovsby, Julie, Danmark, A	189, 215, 230, 237
Skaale, Sjørður, Færøerne, C	247
Skaaning, Frede, Danmark, A	189, 215, 231
Skaarup, Peter, Danmark, O	172, 222, 230, 236
Slot, Rasmus, Danmark, Ø	197, 227, 234
Sloth, Kirsten, Danmark, F	171, 219, 235

Smidt, Kåre Traberg, Danmark, V	173, 224, 232
Smolarz, August Vigen, Danmark, F	204, 220, 234
Sortland, Laila, Danmark, O	210, 224, 232
Spile, Tina Franson, Danmark, C	194, 218, 233
Sputnik, Erik, Danmark, Uden for partierne	207, 235
Srisurendran, Gagendran, Danmark, F	204, 220, 233
Stampe, Zenia, Danmark, B	184, 217, 230, 236
Starck, Gunna, Danmark, Ø	173, 226, 234
Steenberg, Andreas, Danmark, B	203, 218, 231, 236
Steffensen, Eric, Danmark, O	187, 223, 231
Steinberg, Sirið, Færøerne, E	248
Stenild, Flemming, Danmark, F	185, 220, 232
Stick, Betina Signe, Danmark, O	191, 223, 233
Stidsen, Fridtjof, Danmark, K	200, 233
Stjernholm, Anders, Danmark, Å	178, 228, 232
Storgaard, Karin, Danmark, O	172, 222, 232
Storm, Kristoffer Hjort, Danmark, O	210, 224, 231
Strøm, Jesper, Danmark, O	196, 223, 232
Støjberg, Inger, Danmark, V	206, 226, 230, 236
Svendsen, Gert, Danmark, K	180, 235
Svensson, Emma Lyng, Danmark, Ø	211, 228, 233
Sølvhøj, Jakob, Danmark, Ø	206, 227, 232, 237
Søndergaard, Søren, Danmark, Ø	177, 226, 231, 236
Sørensen, Christen, Danmark, A	198, 216, 231
Sørensen, Finn, Danmark, Ø	173, 226, 232, 237
Sørensen, Frede Kloch, Danmark, Ø	206, 227, 235
Sørensen, Hans Henrik, Danmark, O	201, 224, 232
Sørensen, Helle Bækkelund, Danmark, B	198, 217, 234
Sørensen, Henrik, Danmark, C	175, 218, 234
Sørensen, Martin, Danmark, K	186, 235
Sørensen, Simon Pihl, Danmark, A	175, 215, 232
Sørensen, Søren, Danmark, V	173, 224, 235
Sørensen, Ulla Berndt, Danmark, Å	211, 229, 232

T

Temponeras, Maria, Danmark, Ø	202, 227, 232
Tesfaye, Mattias, Danmark, A	175, 215, 230, 236
Thidemann, Esper, Danmark, K	200, 234
Thiesen, Mette, Danmark, C	179, 218, 231
Thiessen, Morten, Danmark, C	208, 219, 233
Thomas, Anne, Danmark, Å	183, 228, 232
Thomsen, Michael, Danmark, F	204, 220, 234
Thomsen, Peter Hummelgaard, Danmark, A	170, 215, 230, 237
Thoning, Hans Christian, Danmark, V	196, 225, 230
Thorhauge, Svend, Danmark, B	198, 217, 232
Thorning-Schmidt, Helle, Danmark, A	170, 215, 230, 236
Thranum, Finn, Danmark, V	201, 225, 231
Thygesen, John Bach, Danmark, B	193, 217, 234
Torp, Trine, Danmark, F	179, 219, 231, 236
Toxværd, Jeanne, Danmark, Ø	177, 226, 232
Troldtoft, Steffen, Danmark, I	204, 222, 234
Trolle, Jeppe, Danmark, B	184, 217, 233
Tronborg, Frank, Danmark, F	209, 221, 235
Tuncer, Emrah, Danmark, B	184, 217, 232
Tørning, Kristian, Danmark, O	177, 223, 232
Tørnqvist, Peder, Danmark, C	194, 218, 233

U

Udengaard, Anders, Danmark, F	204, 220, 235
Ullemose, Dorthé, Danmark, O.....	191, 223, 231, 237

V

Valentin, Carl, Danmark, F	190, 220, 232
Valentine, Miguel J., Danmark, Ø	211, 228, 234
Vang, Ruth, Færøerne, F	248
Vangsted, Jørgen, Danmark, Å	211, 229, 233
Vanting, Søren, Danmark, C	199, 219, 234
Vedgren, André Just, Danmark, B.....	170, 216, 233
Velásquez, Ninosca Victoria R., Danmark, Ø.....	173, 226, 233
Velmurugan, Giajenthiran, Danmark, B	208, 218, 233
Vermund, Pernille, Danmark, C.....	179, 218, 231
Vest, Tonny, Danmark, I	190, 222, 234
Vestager, Hans, Danmark, B.....	193, 217, 234
Vestergaard, Jacob, Færøerne, A	247
Vestergaard, Jacob Klivager, Danmark, F.....	209, 221, 234
Vesth, Thomas, Danmark, I	186, 221, 234
Videbæk, Tove, Danmark, C.....	203, 219, 233
Vigtoft-Jessen, Lilian, Danmark, K	190, 235
Viholm, Henrik, Danmark, I	209, 222, 234
Vilhelmsen, Annette, Danmark, F	190, 220, 231
Villumsen, Nikolaj, Danmark, Ø.....	202, 227, 231, 236
Vilsholm, Øjvind, Danmark, Ø.....	181, 226, 233
Volstrup, Teis, Danmark, F	179, 219, 232
Vornøe, Jens, Danmark, O	172, 222, 233

W

Wagner, John Erik, Danmark, Uden for partierne	174, 235
Wammen, Nicolai, Danmark, A	198, 216, 230, 236
Wang, Zakarias, Færøerne, Uden for partierne	248
Wanning, Niels, Danmark, B	170, 216, 234
Wedell-Neergaard, Christian, Danmark, C	185, 218, 232
Weihe, Tór Marni, Færøerne, E	248
Welling, Sisse Marie, Danmark, F	171, 219, 232
Wermelin, Lea, Danmark, A.....	182, 215, 230, 236
Westerholt, Dan, Danmark, Å.....	192, 228, 234
Westfall, Kristian, Danmark, A	170, 215, 233
Westy, Niels, Danmark, I	180, 221, 233
Wichmann, Frank, Danmark, I.....	195, 222, 234
Williamson, Cheri-Mae M., Danmark, B.....	175, 217, 234
Wingård, Rune, Danmark, Å.....	174, 228, 233
Winther, Hans, Danmark, F.....	194, 220, 235
With, Alexander, Danmark, Å.....	202, 229, 234
Wredstrøm, Ingrid Feldbæk, Danmark, K	172, 235

Z

Zacho, Carsten, Danmark, I	176, 221, 234
Zeidler, Per, Danmark, I.....	200, 222, 232
Zaar, Johnny, Danmark, Ø.....	206, 227, 235

Ø

Øktem, Fatma, Danmark, V	201, 225, 230
Østerby, Orla, Danmark, C.....	203, 219, 232
Østergaard, Morten, Danmark, B	198, 217, 230, 236
Østergaard, Peter Kaare, Danmark, I	190, 222, 235
Østergaard-Christensen, Henning, Danmark, K	186, 235