

# Altinget - dagsordener

Lasse Perrild, partner, COMMON Consultancy

Cecilie Astrupgaard, partner, Analyse & Tal

---



**COMMON**

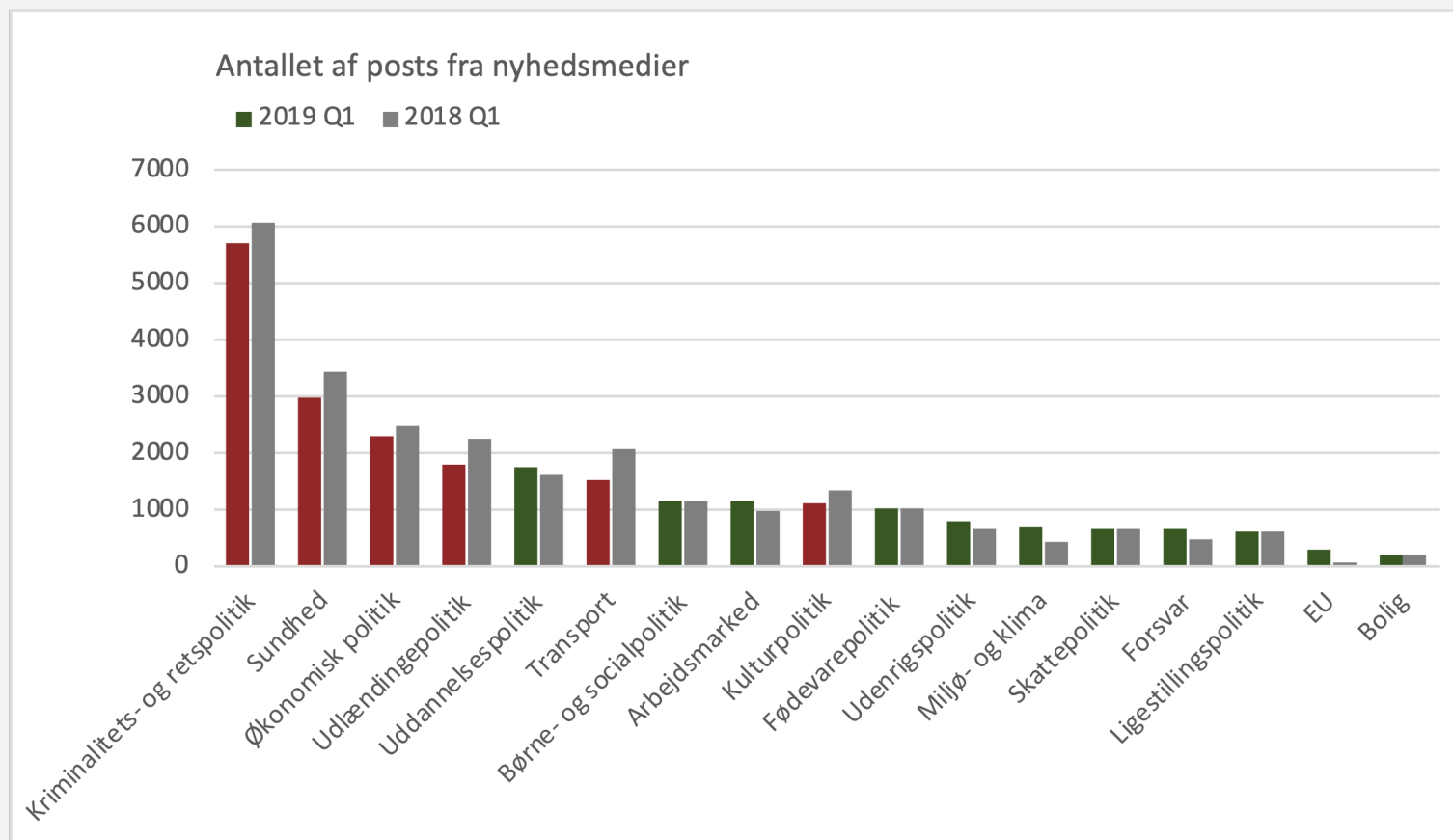
CONSULTANCY



ANALYSE & TAL

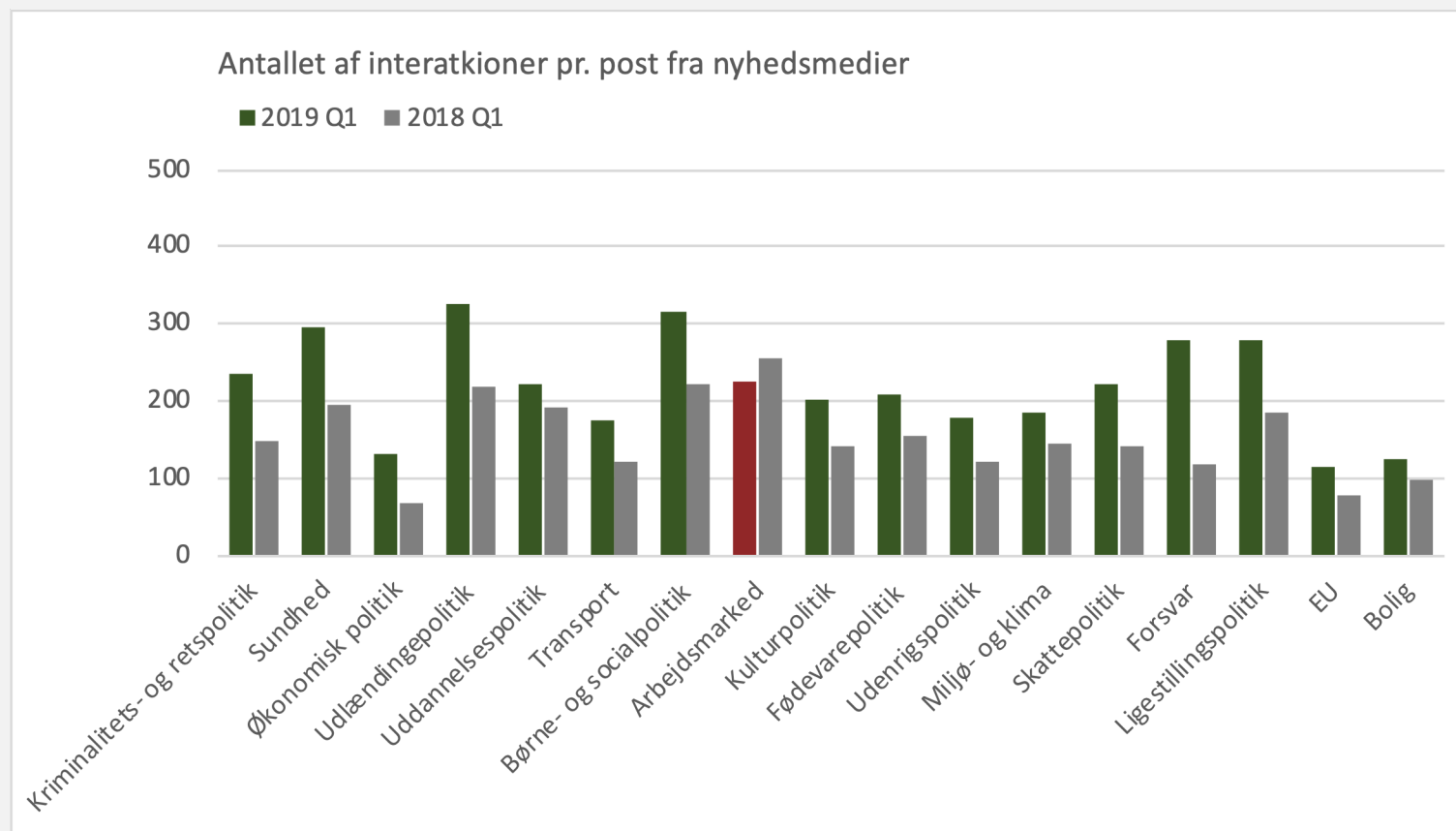
# Nyhedsmedierne skriver overordnet om det samme som sidste år

- 1. kvartal 2019 (første kolonne) vs 1. kvartal 2018 (anden kolonne)  
- Rød eller grøn angiver stigning eller fald
- Medierne poster mindre end samme periode sidste år
- Kriminalitet og retspolitik fylder stadig enormt meget i de historier medierne lægger på facebook



# Generelt får medierne dog langt flere interaktioner end samme periode sidste år

- Udlændingebatten er i vækst. Det smitter også af på ligestilling og forsvar, hvor spørgsmål som fx identitetspolitik og grænsekontrol overlapper
- Velfærdstemaer som sundhed og børne- og socialpolitik oplever en stigende interaktion



# Dataoverblik over mediepost

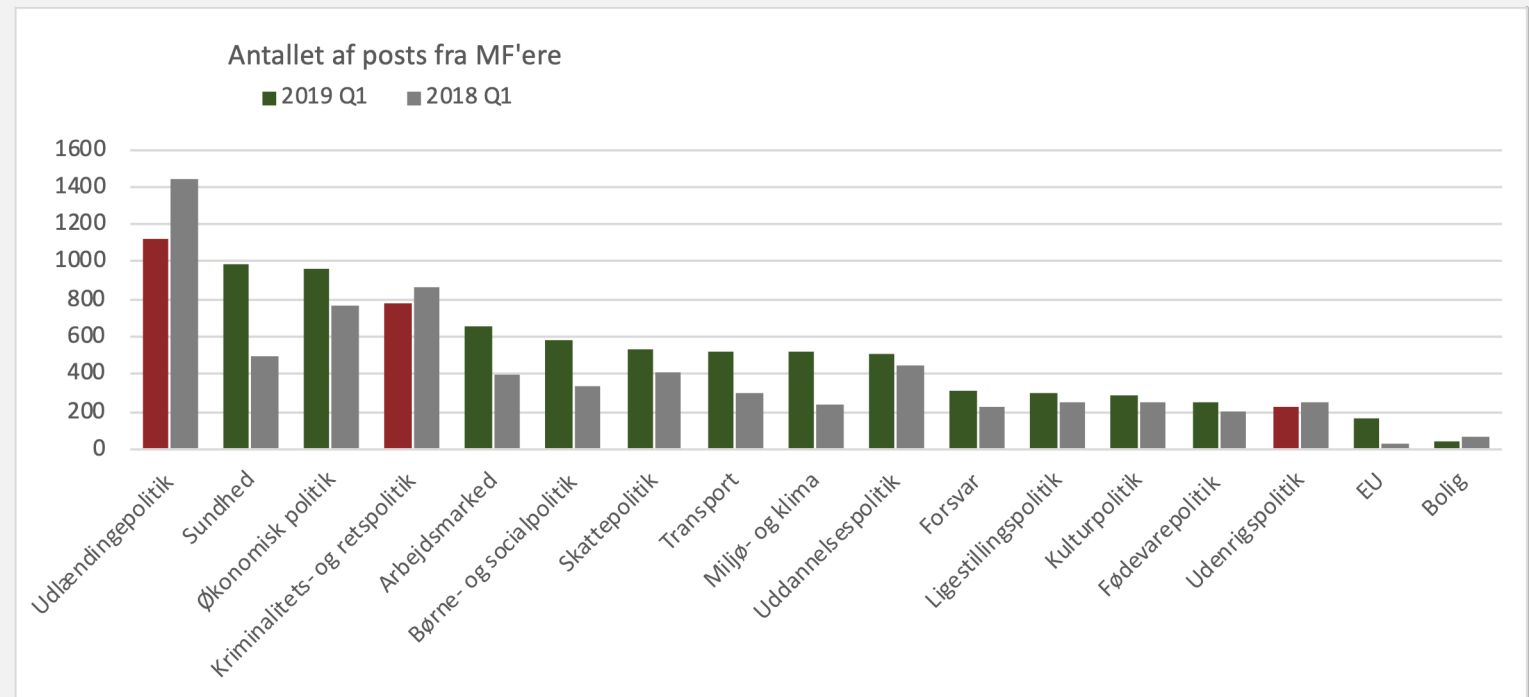
## - opsat i et skema i stedet for søjlediagrammer

	Antal posts Q1 2019	Post ændring ift Q1 2018	Interaktioner / post Q1 2019	Interaktion/post ændring ift Q1 2018
Kriminalitets- og retspolitik	5712	-6%	234	37%
Sundhed	2946	-16%	295	34%
Økonomisk politik	2289	-8%	131	49%
Udlændingepolitik	1785	-26%	326	33%
Uddannelsespolitik	1723	7%	222	14%
Transport	1499	-38%	177	32%
Børne- og socialpolitik	1157	2%	315	30%
Arbejdsmarked	1141	15%	226	-14%
Kulturpolitik	1109	-19%	203	30%
Fødevarepolitik	1028	1%	210	26%
Udenrigspolitik	780	14%	180	33%
Miljø- og klima	685	38%	187	22%
Skattepolitik	656	1%	222	36%
Forsvar	643	23%	278	58%
Ligestillingspolitik	607	1%	280	34%
EU	294	78%	114	32%
Bolig	184	-8%	125	20%

# For politikerne er billedet anderledes.

## - Oversigt over antal post fra danske MF'ere fordelt på emne

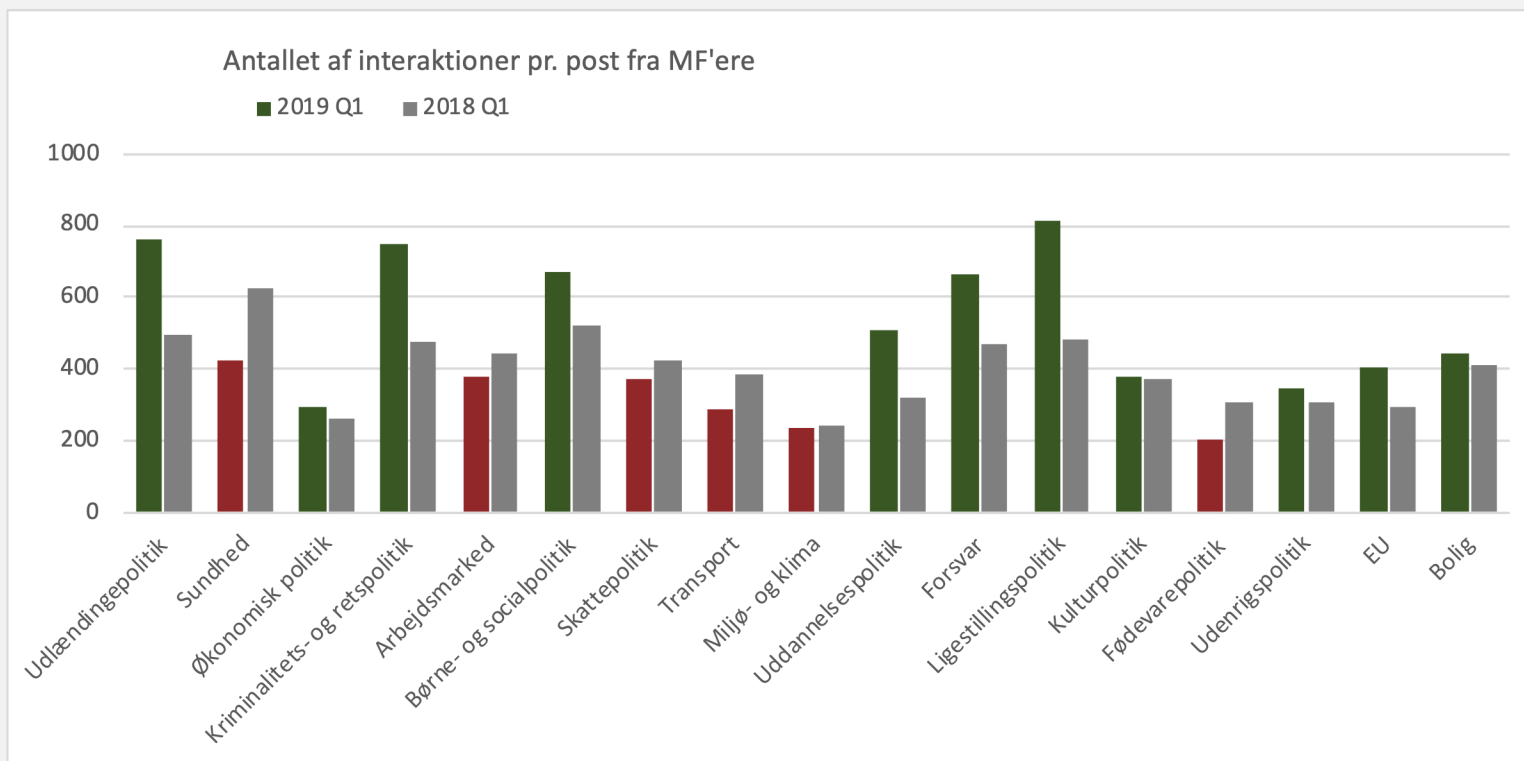
- Poltikerne er generelt blevet lidt mere aktive.
- Der var flere udlændinge opdateringer i Q1 2018
- Sundhed, børne og socialpolitik og miljø og klima er de områder som oplever den største vækst blandt politikernes opslag.



# Hvilken respons får politikerne så?

## Gennemsnitlig antal interaktioner pr post når MF'ere skriver

- For politikerne er det særligt udlændinge politik herunder associerede spørgsmål om kriminalitet, forsvar og ligestilling, der skaber stor interaktion.
- På trods af et langt større udbud af sundhedsopdateringer, så er der sket et markant fald i interaktionen. Det hænger sammen med at sundhedsreformen endte med at blive meget teknisk.
- Miljø og klima performer overraskende nok dårligere end sidste år.
- Børn og uddannelse er i vækst



# Dataoverblik over politikerpost

## - opsat i et skema i stedet for søjlediagrammer

	Antal posts Q1 2019	Post ændring ift Q1 2018	Interaktioner / post Q1 2019	Interaktion/post ændring ift Q1 2018
Udlændingepolitik	1117	-29%	761	35%
Sundhed	993	50%	425	-47%
Økonomisk politik	964	21%	294	11%
Kriminalitets- og retspolitik	773	-11%	745	36%
Arbejdsmarked	657	39%	379	-17%
Børne- og socialpolitik	579	42%	673	22%
Skattepolitik	538	24%	372	-15%
Transport	526	42%	288	-34%
Miljø- og klima	518	53%	239	-2%
Uddannelsespolitik	510	13%	508	37%
Forsvar	313	29%	664	29%
Ligestillingspolitik	301	15%	812	41%
Kulturpolitik	292	14%	378	1%
Fødevarepolitik	256	23%	207	-48%
Udenrigspolitik	220	-16%	346	11%
EU	294	80%	404	27%
Bolig	41	-49%	446	8%